# 2024

# BUKU PROFILE DAERAH KABUPATEN MAROS

# 2024
## BUKU PROFILE DAERAH KABUPATEN MAROS

# PEMERINTAH
## KABUPATEN MAROS

### DINAS KOMUNIKASI INFORMATIKA STATISTIK DAN PERSANDIAN

## Dr. H.A.S. CHAIDIR SYAM, S.IP., M.H

Bone, 02 Februari 1977
Jl. Flamboyan No.17 Maros
Menikah dengan
Hj. Ulfiah Nur Yusuf, S.Si., Apt

## PENDIDIKAN

-TK Raodhatul Athfal Depag Maros Tahun (1982-1983)
-SD Negeri 1 Maros Tahun (1983-1989 Madrasah Tsanawiyah IMMIM Putra Tahun (1989-1989)
-SMP Negeri 2 Maros Tahun (1989-1992)
-SMA Negeri 1 Maros Tahun (1992-1995)
-S1 Fakultas Ilmu Sosial Politik Jurusan Ilmu Politik Pemerintah Program Studi Ilmu Pemerintahan UNHAS Tahun (1995 sampai 2001)
-S2 Magister Hukum Universitas Muslim Indonesia Tahun (2015-2018)
-S3 Fakultas Hukum UMI Hukum Tata Negara

## RIWAYAT PEKERJAAN DAN KARIR

-Tim Perumus Konsep Pengembangan SDM Kab.Maros Tahun 2001
-Koordinator Kegiatan Pendekatan Penyuluhan dengan Target Wanita Tani dalam rangka memperkuat Kelompok Wanita Tani untuk mempromosikan usaha peningkatan pendapatan di Desa Borikamase Kecamatan Maros Baru Kabupaten Maros Tahun 2002.
-Koordinator Kegiatan Dokumentasi Budaya Lokal/Indegeneus Knowledge pada bidang pertanian di Kabupaten Maros Tahun 2002
-Tim Survey Tahun 2002
-Tim Failitator Penyusunan Dokumen Program Pembangunan Daerah Tahun 2000- 2004
-Anggota DPRD Kabupaten Maros (2009–2014)
-Ketua DPRD Kabupaten Maros (2014–2019)
-Wakil Ketua I DPRD Kabupaten Maros (2019–2020)
-Bupati Maros Tahun 2021 sampai sekarang.

## PENGHARGAAN 2024

-Serikat Media Siber Indonesia( SMSI AWARD) 2023, Kepala Daerah Sebagai Sosok Peduli Media
-Sebagai Tokoh Pencetus Perda Literas dan Penggerak Perpustakaan Desa
-Sebagai Pemerintah Daerah Terbaik Dalam Penerapan Ecological FiscalTransfer (EFT)
-Piagam Dukungan dan Partisipasinya terhadap Peserta Pendidikan Profesi Guru (PPG) Pendidikan Agama Islam Kabupaten Maros 2023
-Piagam Pengukuhan Sebagai Ayah Genre(Generasi Berencana) Kabupaten Maros Kepala Daerah Inspiratif dalam Inisiasi Promosi dan Rekognisi Profesi Pekerja Sosial di Sulawesi selatan

## Hj.SUHARTINA BOHARI, SE.,M.I.KOM

Maros, 13 Juli 1981
Jl.Poros Makassar Maros Km.23
Menikah dengan A.Baso Arman, S.IP., M.I.Kom

## PENDIDIKAN

-SD.No.77 Muhammadiyah Tahun 1987-1993
-SMP No.3 Baju Bodoa Tahun 1993-1996
-SMA Rama Sejahtera
-S1 Universitas Hasanuddin Jurusan Manajemen
-S2 Universitas Fajar Jurusan Ilmu Komunikasi

## RIWAYAT PEKERJAAN DAN KARIR

-Ketua DPC 1997-2001
-Anggota DPRD Kabupaten Maros 1998-2019
-Wakil Ketua DPD PAN
-Wasekjen DPP PAN
MPO PP Kabupaten Maros
-Ketua Golkar Maros Tahun 2022
-Wakil Bupati Maros sampai sekarang

## PENGHARGAAN

-Penghargaan "Woman of Power" pada Indonesia Inspirational Women Awards 2023 oleh Women Magazine di Bali
-Penghargaan Sertifikat Bebas Frambusia dari Kementerian Kesehatan Republik Indonesia (Kemenkes RI) Jakarta 2023
-Penghargaan sebagai "Perempuan Inspirasi Geopark Indonesia" dari UNESCO Global Geopark Rinjani-Lombo (2022)
-Penghargaan perempuan inspirator bidang sosial dari Pemerintah Provinsi Sulawesi Selatan pada 2021

## A.DAVIED SYAMSUDDIN, S.STP.,M.Si

Bone, 24 September 1978
Jl. Garuda Maccopa No.10
Menikah dengan Andi Indira Kusumasari,S.STP

## PENDIDIKAN

-SD Negeri 1 Watampone Tahun 1990
-SMP Negeri 2 Watampone tahun 1993
-SMA Negeri 1 Ujung Pandang 1995
-DIV Ilmu Pemerintahan STPDN Tahun 2000
-S2 UNHAS Administrasi Perencanaan Pembangunan

## RIWAYAT PEKERJAAN DAN KARIR

-Staf Fungsional Sekretariat Jenderal Departemen Dalam Negeri 1996
-Kepala Seksi Pemerintah Kecamatan Simbang Tahun 2000
-Sekretaris Lurah Pettuadae Kecamatan Turikale Tahun 2001
-Lurah Boribellayya Kecamatan Turikale Tahun 2001
-Camat Bontoa Kabupaten Maros Tahun 2005
-Kepala Kantor Pelayanan Terpadu Satu Pintu 2010
-Kepala Bagian Pengelola Data Elektronik 2010
-Sekretaris Dinas Kebersihan dan Pertamanan 2011
-Kepala Badan Lingkungan Hidup, Kebersihan, dan Pertamanan 2013
-Kepala Dinas Lingkungan Hidup 2016
-Kepala Dinas Komunikasi dan Informatika 2018
-Sekretaris Daerah Kabupaten Maros 2019 - Sekarang
-Plh. Bupati Maros 2021

## PENGHARGAAN

-Piagam Penghargaan sebagai Lurah Kelurahan Berprestasi PBB 2002
-Penghargaan Peniti Emas Pemkab Maros 2012 dan 2013
-Satyalancana Karya Satya X, Kementerian Sekretaris Negara RI 2014
-Penghargaan Juara 1 Proyek Perubahan pada Pameran Implementasi Proyek Perubahan Pelatihan Kepemimpinan Nasional Tingkat II angkatan XII oleh KMP LAN RI Makassar

# PRAKATA

Alhamdulillahi Rabbil Alamin, segala Puji dan syukur kami panjatkan kehadirat Allah SWT yang telah memberikan limpahan rahmat dan karuniaNya sehingga Buku Profil Kabupaten Maros Tahun 2024 selesai kami susun. Penyusunan buku ini merupakan langkah konkrit dari Dinas Komunikasi, Informatika, Statistik dan Persandian Kabupaten Maros yang diberikan tugas selaku Wali Data di daerah yang menangani statistik sektoral.

Buku Profil Daerah Kabupaten Maros Tahun 2024, akan memuat materi :

1. Gambaran Sekilas Kabupaten Maros
2. Gambaran Umum Kondisi Daerah
3. Sektor Kesejahteraan Masyarakat
4. Sektor Pelayanan Umum
5. Data Sektoral Lintas Instansi

Dengan penyajian data yang berkualitas, akurat, lengkap, relevan, berkesinambungan dan terkini yang bersumber dari semua instansi yang ada di Kabupaten Maros, diharapkan memberikan input untuk perencanaan pembangunan yang tepat sasaran dan dapat menjawab permasalahan di daerah.

Ucapan terima kasih dan rasa hormat disampaikan seluruh Perangkat Daerah dan instansi verikal kementerian/lembaga dan pihak lain yang berkompeten dalam mendukung penyediaan data statistik sehingga penyusunan Buku Profil Kabupaten Maros Tahun 2024 bisa terlaksana dengan baik.

Sebagai penyusun, kami sadar bahwa buku ini jauh dari sempurna, untuk itu kami mohon masukan, koreksi dan saran untuk kesempurnaan buku ini dan keberlanjutan penyusunan di tahun berikutnya. Kami berharap apa yang terangkum dalam Profil Kabupaten Maros Tahun 2024 ini dapat bermanfaat bagi kita semua.

Demikian buku ini disusun, mudah-mudahan bermanfaat terutama bagi Perangkat Daerah dalam pengambilan kebijakan dan stakeholder yang memerlukan buku ini. Kepada semua pihak yang telah banyak membantu dalam penyampaian materi terkait kegiatan ini, diucapkan terima kasih.

Maros, 21 Desember 2024 Kepala Dinas
Kominfo SP Kab. Maros

**Prayitno, S.T.,M.T**
NIP. 196705101997031007

# DAFTAR ISI

Sampul Lembar Judul
Biografi Bupati Maros Biografi ..... iii
Wakil Bupati Maros ..... iv
Biografi Sekretaris Daerah Maros Prakata ..... v
Prakata ..... vi
Daftar Isi ..... vii
Daftar Tabe ..... x
Daftar Gambar ..... xviii
**BAB 1 GAMBARAN SEKILAS KABUPATEN MAROS**
1.1 Visi ..... 1
1.2 Misi ..... 1
1.3 Sejarah Kabupaten Maros ..... 2
1.4 Arti Lambang Daerah ..... 4
1.5 Hari Jadi Kabupaten Maros ..... 4
1.6 Pemerintahan ..... 5
**BAB 2 GAMBARAN UMUM KONDISI DAERAH**
2.1 Geografi dan Topografi ..... 9
2.1.1 Luas dan Batas Administrasi ..... 10
2.1.2 Topografis ..... 11
2.1.3 Klimatologi ..... 12
2.1.4 Hidrologi ..... 13
2.1.5 Penggunaan Lahan ..... 13
2.2 Wilayah Rawan Bencana ..... 15
2.3 Demografi ..... 15
**BAB 3 SEKTOR KESEJAHTERAAN MASYARAKAT**
3.1 Kesejahteraan dan Pemerataan Ekonomi ..... 19
3.1.1 Pertumbuhan PDRB ..... 19
3.1.2 PDRB Per Kapita ..... 21
3.1.3 PDRB Per Sektor ..... 22
3.1.4 Gini Rasio ..... 24
3.1.5 Penduduk di atas Garis Kemiskinan ..... 26
3.2 Kesejahteraan Sosial ..... 28
3.2.1 Angka Melek Huruf (AMH)/Angka Harapan Lama Sekolah (AHLS) ..... 28
3.2.2 Rata-rata Lama Sekolah (RLS) ..... 30
3.2.3 Angka Partispasi Sekolah (APS) ..... 30
3.2.4 Angka Partisipasi Murni (APM) ..... 31
3.2.5 Angka Harapan Hidup (AHH) ..... 31
3.2.6 Indeks Pembangunan Manusia (IPM) ..... 32

**3.3 Seni Budaya** ..... 34
3.3.1 Pagelaran Seni Rakyat Maros ..... 34
3.3.2 Permainan Tradisional Khas Maros ..... 35
3.3.3 Adat dan Tradisi ..... 36
3.3.4 Alat Musik Tradisional ..... 37
3.3.5 Tari-tarian Tradisional ..... 39
3.3.6 Atraksi Kesenian ..... 44
3.3.7 Pakaian Adat Maros ..... 46
3.3.8 Senjata Tradisional ..... 47
3.3.9 Kuliner Khas ..... 48
3.3.10 Cerita Rakyat ..... 49
**BAB 4 SEKTOR PELAYANAN UMUM**
4.1 Layanan Urusan Pemerintahan Wajib ..... 50
4.1.1 Pendidikan ..... 50
4.1.2 Kesehatan ..... 66
4.1.3 Pekerjaan Umum dan Penataan Ruang ..... 75
4.1.4 Perumahan Rakyat dan Kawasan Permukiman ..... 88
4.1.5 Ketentraman, Ketertiban Umum dan Perlindungan Masyarakat ..... 89
4.1.6 Sosial ..... 91
4.2 Layanan Wajib Non Urusan ..... 94
4.2.1 Tenaga Kerja ..... 94
4.2.2 Pemberdayaan Perempuan dan Perlindungan Anak ..... 96
4.2.3 Pertanahan ..... 98
4.2.4 Lingkungan Hidup ..... 98
4.2.5 Administrasi Kependudukan dan Pencatatan Sipil ..... 99
4.2.6 Pemberdayaan Masyarakat Desa ..... 103
4.2.7 Pengendalian Penduduk dan Keluarga Berencana ..... 107
4.2.8 Perhubungan ..... 111
4.2.9 Komunikasi dan Informatika ..... 114
4.2.10 Koperasi, Usaha Kecil dan Menengah ..... 129
4.2.11 Penanaman Modal ..... 132
4.2.12 Kepemudaan dan Olahraga ..... 151
4.2.13 Perpustakaan dan Kearsipan ..... 154
4.3 Layanan Urusan Pilihan ..... 156
4.3.1 Perikanan ..... 156
4.3.2 Pariwisata ..... 162

4.3.3 Pertanian ..... 170
4.3.4 Peternakan ..... 175
4.3.5 Perdagangan ..... 178
4.3.6 RSUD dr. La Palaloi ..... 181
4.4 Layanan Fungsi Penunjang dan Administrasi Pemerintahan ..... 188
4.4.1 Administrasi Pemerintahan ..... 188
4.4.2 Kepegawaian ..... 204
4.4.3 Keuangan dan Asset Daerah ..... 209

**BAB 5 DATA SEKTORAL LINTAS INSTANSI**

5.1 Kementerian Agama ..... 214
5.2 Pengadilan Negeri Maros ..... 217
5.3 Pengadilan Agama Maros ..... 219
5.4 Kejaksaan Negeri Maros ..... 221
5.5 Kepolisian Resort Maros ..... 221
5.6 Lembaga Pemasyarakatan Kelas II A Maros ..... 222
5.7 PT. Angkasa Pura I Makassar ..... 224
5.8 PLN ULP Maros ..... 225
5.9 Telkom Area Maros ..... 226
5.10 Kantor Pos Maros ..... 227
5.11 Jasa Ekspedisi ..... 228
5.12 PDAM Tirta Bantimurung Maros ..... 228

# DAFTAR TABEL


Tabel 1. Daftar Pembagian Wilayah Kabupaten Maros ..... 6
Tabel 2. Daftar Bupati dan Wakil Bupati Maros 1960 – 2023 ..... 7
Tabel 3. Luas Wilayah Kabupaten Maros ..... 10
Tabel 4. Jenis Tanah ..... 13
Tabel 5. Data Suhu Udara, Kelembaban, Tekanan Udara, Kecepatan Angin, Penyinaran Matahari, Curah Hujan dan Hari Hujan Menurut Bulan Tahun 2023 di Kab. Maros ..... 12
Tabel 6. Luas Lahan Menurut Kecamatan dan Jenis Penggunaannya Tahun 2015 ..... 13
Tabel 7. Laju Pertumbuhan Penduduk per Tahun, Distribusi Persentase Penduduk, dan Kepadatan Penduduk Menurut Kecamatan di Kabupaten Maros, 2023 ..... 15
Tabel 8. Jumlah Penduduk berdasarkan Jenis Kelamin dan Rasio Jenis Kelamin Penduduk Menurut Kecamatan di Kabupaten Maros, 2023 ..... 16
Tabel 9. Jumlah Penduduk Kab. Maros Berdasakan Kelompok Umur Tahun 2023 ..... 17
Tabel 10. Laju Pertumbuhan PDRB Atas Dasar Harga Konstan 2010 Menurut Lapangan Usaha di Kabupaten Maros (persen), 2019–2023 ..... 19
Tabel 11. PDRB Atas Dasar Harga Konstan 2010 Menurut Lapangan Usaha di Kabupaten Maros (miliar rupiah), 2018–2023 ..... 20
Tabel 12. PDRB Perkapita kabupaten Maros Tahun 2020 – 2023 ..... 21
Tabel 13. Distribusi Persentase PDRB Atas Dasar Harga Berlaku Menurut Lapangan Usaha di Kabupaten Maros, 2018–2023 ..... 22
Tabel 14. PDRB Atas Dasar Harga Berlaku Menurut Lapangan Usaha di Kabupaten Maros (miliar rupiah), 2018–2023 ..... 24
Tabel 15. Gini Rasio di Kabupaten Maros, Tahun 2016 – 2023 ..... 25
Tabel 16. Garis Kemiskinan, Jumlah dan Persentase Peduduk Miskin di Kabupaten Maros, 2015–2023 ..... 26
Tabel 17. Indeks Kedalaman Kemiskinan dan Indeks Keparahan Kemiskinan di Kabupaten Maros, 2015–2023 ..... 28

Tabel 18. Persentase Penduduk Berumur 15 Tahun ke Atas yang Melek Huruf Menurut Kelompok Umur di Kabupaten Maros, 2021 dan 2023 ..... 29
Tabel 19. Angka Melek Huruf (AMH) dan Angka Harapan Lama Sekolah (AHLS) di kab. Maros Tahun 2020 - 2023 ..... 29
Tabel 20. Angka Rata-rata Lama Sekolah (RLS) dan Angka Harapan Hidup (AHH) di kabupaten Maros Tahun 2020 - 2023 ..... 30
Tabel 21. Angka Partisipasi Sekolah (APS) Kabupaten Maros Tahun 2018 – 2023 Tabel ..... 31
Tabel 22. Angka Angka Partisipasi Murni (APM) Menurut Jenjang Pendidikandi Kab. 2021 dan 2023 ..... 31
Tabel 23. Angka Harapan Hidup (AHH) Kab. Maros Tahun 2020 – 2023 ..... 32
Tabel 24. Perbandingan Indeks Pembangunan Manusia (IPM) Kab. Maros, Provinsi dan Nasional Tahun 2013 - 2023 ..... 33
Tabel 25. Jumlah Guru dan Siswa PAUD di Kab. Maros Menurut Kecamatan Tahun 2023 ..... 50
Tabel 26. Daftar Jumlah Sekolah, Murid dan Guru TK di Kabupaten Maros Menurut Kecamatan Tahun 2023 ..... 52
Tabel 27. Daftar Jumlah Sekolah, Murid dan Guru RA di Kabupaten Maros Menurut Kecamatan Tahun 2023 ..... 53
Tabel 28. Jumlah Murid dan Guru SD di Kab. Maros Menurut Kecamatan Tahun 2023 ..... 55
Tabel 29. Jumlah Sekolah, Murid dan Guru MI di Kab. Maros Menurut Kecamatan Tahun 2023 ..... 57
Tabel 30. Jumlah Murid dan Guru SMP di Kab. Maros Menurut Kecamatan Tahun 2023 ..... 59
Tabel 31. Jumlah Sekolah, Murid dan Guru MTs di Kab. Maros Menurut Kecamatan Tahun 2023 ..... 60
Tabel 32. Rekapitulasi Jumlah Sekolah TK, SD dan SMP di Kab. Maros Menurut Kecamatan Tahun 2023 ..... 62
Tabel 33. Daftar SLB di Kab. Maros Tahun 2023 ..... 63
Tabel 34. Data Sekolah Menengah Kejuruan (SMK) di Kab. Maros Tahun 2023 ..... 63
Tabel 35. Data Sekolah Menengah Atas (SMA) di Kab. Maros Tahun 2023 ..... 64
Tabel 36. Daftar Madrasah Aliyah (MA) di Kab. Maros Tahun 2023 ..... 65

Tabel 37. Jumlah Fasilitas Kesehatan Menurut Kecamatan di Kab. Maros Tahun 2023.....67
Tabel 38. Jumlah Tenaga Kesehatan Menurut Kecamatan di kab. Maros Tahun 2023 .....68
Tabel 39. Jumlah Pasien Pengguna Jaminan Kesehatan Tahun 2023.....69
Tabel 40. Jumlah Kunjungan ke Sarana Pelayanan Kesehatan Menurut Kecamatan di Kabupaten Maros Tahun 2023..70
Tabel 41. Jumlah Pos Yandu Berdasarkan Strata dan Pos Yandu Aktif di Kab. Maros Tahun 2023.....71
Tabel 42. Jumlah Kasus Penyakit Tertinggi Menurut Kecamatan di Kab. Maros Tahun 2023.....72
Tabel 43. Jumlah Gizi Buruk pada Balita Menurut Kecamatan di Kabupaten Maros Tahun 2023.....73
Tabel 45. Jumlah Kematian Ibu, Bayi, dan Balita, dan Jumlah Kelahiran Menurut Kecamatan Di Kabupaten Maros Tahun 2023 .....74
Tabel 46. Kondisi Panjang Jalan di Kab. Maros Menurut Kecamatan Tahun 2023 .....75
Tabel 47. Jenis Permukaan Jalan di Kab. Maros Menurut Kecamatan Tahun 2023 .....77
Tabel 48. Jumlah dan Kondisi Jembatan di Kab. Maros Menurut Kecamatan Tahun 2023.... .....78
Tabel 49. Jenis Permukaan Jembatan di Kab. Maros Menurut Kecamatan Tahun 2023 .....79
Tabel 50. Jenis Struktur Jembatan di Kab. Maros Menurut Kecamatan Tahun 2023 .....80
Tabel 51. Data Jumlah PJU di Kab. Maros Menurut Kecamatan Tahun 2023.....80
Tabel 52. Daerah Irigasi (DI) yang Menjadi Kewenangan Kab. Maros Tahun 2023.....81
Tabel 53. Panjang Drainase yang Dibangun Menurut Kecamatan Tahun 2023.....84
Tabel 54. Panjang Jalan Lingkungan yang Dibangun Menurut Kecamatan Tahun 2023 .....84
Tabel 55. Data Cakupan Pelayanan Sanitasi/ Air Limbah di Kab. Maros Tahun 2023.....85
Tabel 56. Jumlah Rumah Tangga Bangunan Rumah Tidak Layak Huni (RTLH) Menurut Kecamatan di Kab.Maros Tahun 2023 .....88

Tabel 57. Jumlah Penerima Bedah Rumah Menurut Kecamatan di Kabupaten Maros Tahun 2023 ....89
Tabel 58. Pelaksanaan Kegiatan Trantibum di Kab.Maros Tahun 2023 ....90
Tabel 59. Jumlah Kejadian Kebakaran di Kab. Maros Menurut Kecamatan Tahun 2023 ....90
Tabel 60. Jumlah Penerima BPNT di Kab.Maros Tahun 2023 ....91
Tabel 61. Jumlah Penerima Bantuan PKH di Kab. Maros Menurut Kecamatan Tahun 2023 ....92
Tabel 62. Data Persentase Penduduk Miskin Kab.Maros Secara Mikro Tahun 2023 ....93
Tabel 63. Data Penyaluran Bantuan Sosial di Kab.Maros Menurut Kecamatan Tahun 2023 ....93
Tabel 64. Jumlah Pencari kerja di Kab. Maros Menurut Kecamatan Tahun 2023 ....94
Tabel 65. Rekapitulasi Pencari Kerja Berdasarkan Tingkat Pendidikan Tahun 2023 ....95
Tabel 66. Jumlah Penduduk Berumur 15 Tahun Keatas Menurut Jenis Kegiatan Selama Seminggu yang Lalu dan Jenis Kelamin di Kabupaten Maros 2023 ....95
Tabel 67. Penduduk Berumur 15 Tahun ke Atas Menurut Pendidikan Tertinggi yang Ditamatkan dan Jenis Kegiatan Selama..... Seminggu yang Lalu di Kabupaten Maros, 2023 ....96
Tabel 68. Jumlah Penduduk Berumur 15 Tahun Keatas yang Bekerja Selama Seminggu yang Lalu Menurut Status Pekerjaan Utama dan Jenis Kelamin di Kab. Maros ....96
Tabel 69. Jumlah Pengaduan Masalah Perempuan dan Anak di Kab. MarosMenurut Kecamatan Tahun 2023 ....97
Tabel 70. Jumlah Sertifikat yang Diterbitkan di Kab. Maros Menurut KecamatanTahun 2023 ....98
Tabel 71. Jumlah Izin/Rekomendasi Kelayakan Lingkungan yang Dikeluarkan di Kab. Maros Menurut Kecamatan Tahun 2023 ....99
Tabel 72. Jumlah Penduduk Pemilik Kartu Keluarga di Kab. Maros Tahun 2023 ....99
Tabel 73. Jumlah Penduduk kab. Maros Berdasarkan Status Perkawinan Tahun 2023 ....100
Tabel 74. Jumlah Penduduk Pemilik Akte Kelahiran di Kab. Maros Tahun 2023 ....101
Tabel 75. Jumlah Kepemilikan Kartu Identitas Anak (KIA) Umur 0-16 Tahun di Kab. Maros Tahun 2023 ....102

Tabel 76. Data Jumlah Desa, Dusun, RW dan RT di Kab. Maros Menurut Kecamatan Tahun 2023 ....103
Tabel 77. Status Desa di Kab. Maros Menurut Kecamatan Tahun 2021....104
Tabel 78. Jumlah Lembaga Kemasyarakatan di Kab. Maros Menurut Kecamatan Tahun 2023 ....105
Tabel 79. Jumlah BUMDES di Kab. Maros Menurut Kecamatan Tahun 2023....106
Tabel 80. Jumlah Dana Desa di Kab. Maros Menurut Kecamatan Tahun 2023....107
Tabel 81. Jumlah Klinik KB dan Pos Pelayanan KB Desa Menurut Kecamatan di Kab. Maros Tahun 2023....107
Tabel 82. Jumlah Petugas KB di Kab. Maros Menurut Kecamatan tahun 2023 ....108
Tabel 83. Jumlah Pasangan Usia Subur (PUS) dan Peserta Aktif KB Menurut Kecamatan di Kab. Maros Tahun 2023.....110
Tabel 84. Jumlah Sarana dan Prasarana Perhubungan di Kabupaten Maros Tahun 2023....111
Tabel 85. Jumlah Sarana dan Prasarana Lalu Lintas Menurut Kecamatan di Kab. Maros Tahun 2023....111
Tabel 86. Perizinan Angkutan Umum di Kab. Maros Tahun 2023....112
Tabel 87. Jumlah Kendaraan Bermotor di Kab. Maros Menurut Kecamatan Tahun 2023 ....113
Tabel 88. Jumlah Kendaraan Bermotor di Kab. Maros Menurut Jenisnya Tahun 2023....114
Tabel 89. Data Peliputan Berita dan Publikasi di Kab. Maros Tahun 2023....115
Tabel 90. Jumlah Menara Telekomunikasi di Kab. Maros Menurut Kecamatan Tahun 2023 ....115
Tabel 91. Aplikasi Aktif Pemerintah Kab. Maros Tahun 2023.....116
Tabel 92. Data Jankgauan Internet Publik yang disediakan oleh Pemerintah Kab. Maros Menurut Kecamatan T ahun 2023 ....128
Tabel 93. Rekapitulasi Jumlah Laporan Isu Hoaks Tahun 2023...128
Tabel 94. Data Jenis Koperasi di Kab. Maros Menurut Kecamatan Tahun 2023....129
Tabel 95. Data Jenis Usaha Koperasi di Kab. Maros Menurut Kecamatan Tahun 2023 ....130
Tabel 96. Data Jenis Usaha Koperasi Aktif dan Baru Menurut Kecamatan Tahun 2023 ....131

Tabel 97. Data Realisasi Izin Mendirikan Bangunan (IMB) di Kab. Maros Menurut Kecamatan Tahun 2023.....132
Tabel 98. Data Izin Menara Telekomunikasi di Kab. Maros Tahun 2023.....133
Tabel 99. Data Perusahaan Berizin di Kab. Maros Menurut Kecamatan Tahun 2023 .....133
Tabel 100. Data Jumlah Pencari Kerja di Kab.Maros Tahun 2023.....150
Tabel 101. Data Rekapitulasi Jumlah Angkatan Kerja Menurut Tingkat Pendidikan Tahun 2023.....151
Tabel 102. Data Jumlah Tenaga Kerja Perusahaan di Kab. Maros Menurut Kategori dan Jenis Kelamin .....151
Tabel 103. Data Capaian Cabang Olahraga di Kab. Maros Tahun 2023.....151
Tabel 104. Data Jumlah Wasit di Kab. Maros Menurut Cabang Olahraga Tahun 2023.....152
Tabel 105. Data Capaian Cabang Olahraga Disabilitas di Kab. Maros Tahun 2023.....153
Tabel 106. Data Jenis dan status Kepemilikan Lapangan Olahraga di Kab. Maros Menurut Kecamatan Tahun 2023 .....152
Tabel 107. Data Perpustakaan di Kab. Maros Tahun 2023 .....155
Tabel 108. Data Jumlah Perpustakaan di Kab. Maros Menurut Kecamatan Tahun 2023 .....155
Tabel 109. Data Produksi Perikanan Tangkap di Kab. Maros Menurut Kecamatan Tahun 2023 .....156
Tabel 110. Data Produksi Perikanan Budidaya di Kab. Maros Menurut Kecamatan Tahun 2023 .....157
Tabel 111. Data Jumlah Rumah Tangga Perikanan (RTP) di Kab. Maros Menurut Kecamatan Tahun 2023 .....158
Tabel 112. Data Jumlah Kapal Penangkap Ikan di Kab. Maros Menurut Kecamatan Tahun 2023 .....159
Tabel 113. Data Luas dan Produksi Ikan Tambak di Kab. Maros Menurut Kecamatan Tahun 2023 .....160
Tabel 114. Data Binaan Kelompok Nelayan di Kab. Maros Tahun 2023.....161
Tabel 115. Data Nilai Produksi Perikanan di Kab. Maros Menurut Kecamatan Tahun 2023 .....162
Tabel 116. Data Jumlah Wisatawan di Kab. Maros Menurut Bulan, 2023 .....163
Tabel 117. Data Objek Wisata di Kab. Maros Tahun 2023.....163
Tabel 118. Data Jenis/Kategori Objek Wisata di Kab. Maros

Menurut Tahun 2023 .....166
Tabel 119. Data Akomodasi Wisata di Kab. Maros Tahun 2023.....167
Tabel 120. Jumlah Restoran/Rumah Makan di Kab. Maros Menurut Tahun 2023.....168
Tabel 121. Festival Seni dan Budaya di Kab. Maros Tahun 2023 ...169
Tabel 122. Data Sanggar Seni di Kab. Maros Tahun 2023 .....169
Tabel 123. Data Produksi Tanaman Padi Sawah di Kab. Maros Menurut Kecamatan Tahun 2021 .....170
Tabel 124. Data Produksi Tanaman Padi Ladang dan Holtikultura di Kab. Maros Menurut Kecamatan Tahun 2023 .....171
Tabel 125. Data Produksi Tanaman Sayuran di Kabupaten Maros Menurut Kecamatan Tahun 2023 .....171
Tabel 126. Data Luas Lahan dan Produksi Buah-buahan di Kabupaten MarosMenurut Kecamatan Tahun 2023.....172
Tabel 127. Data Produksi Tanaman Perkebunan di Kabupaten Maros Menurut Kecamatan Tahun 2023 .....173
Tabel 128. Data Produksi Tanaman Perkebunan di Kabupaten Maros Menurut Kecamatan Tahun 2023 (Lanjutan).....173
Tabel 129. Data Lahan Kebun, Ladang dan Lahan Tidak Terpakai di Kabupaten Maros Menurut Kecamatan Tahun 2023....174
Tabel 130. Data Populasi Ternak di Kabupaten Maros Menurut Kecamatan Tahun 2023 .....175
Tabel 131. Data Populasi Unggas di Kabupaten Maros Menurut Kecamatan Tahun 2023 .....176
Tabel 132. Data Produksi Telur di Kabupaten Maros Menurut Kecamatan Tahun.....177
Tabel 133. Data Pemotongan Ternak di Kabupaten Maros Tahun 2023.....178
Tabel 134. Data Jumlah Perusahaan Berbadan Hukum di Kabupaten Maros Tahun 2023.....178
Tabel 135. Jumlah Tenaga Kerja Perusahaan di Kab. Maros Menurut Kategori dan jenis Kelamin Tahun 2023.....179
Tabel 136. Data Jumlah Pedagang di Kab. Maros Menurut Kecamatan Tahun 2023 .....179
Tabel 137. Data Jumlah Sarana Perdagangan di Kab. Maros Menurut Kecamatan Tahun 2023 .....181
Tabel 138. Data Penderita Rawat Jalan Menurut Jenis Penyakit di RSUDdr. La Palaloi Kab. Maros Tahun 2023.....181
Tabel 139. Data Jumlah Penderita Rawat Inap Menurut Jenis Penyakit di RSUD dr. La Palaloi Kab. Maros Tahun 2023.....183

Tabel 140. Data Distribusi Pasien Rawat Jalan Menurut Jenis pembayaran di RSUD dr. La Palaloi Kab. Maros Tahun 2023.....184
Tabel 141. Data Distribusi Pasien Rawat Inap Menurut Jenis Pembayaran di RSUD dr. La Palaloi Kab. Maros Tahun 2023.....185
Tabel 142. Data Tenaga Kesehatan di RSUD dr. La Palaloi Kabupaten Maros Tahun 2023.....185
Tabel 143. Data Sarana dan Prasarana RSUD La Palaloi Kabupaten Maros Tahun 2023.....187
Tabel 144. Daftar Organisasi Perangkat Daerah Kabupaten Maros Tahun 2023.....189
Tabel 145. Rencana Program Kerja OPD Kabupaten Maros Tahun 2023.....202
Tabel 146. Jumlah Peraturan yang Diterbitkan di Kab. Maros Tahun 2023.....202
Tabel 147. Daftar Peraturan Daerah yang Diterbitkan di Maros Tahun 2023.....203
Tabel 148. Jumlah ASN Kabupaten Maros Menurut Perangkat Daerah dan Jenis Kelamin Tahun 2023.....204
Tabel 149. Jumlah ASN Kabupaten Maros Menurut Golongan Ruang/Pangkat dan Jenis Kelamin Tahun 2023.....207
Tabel 150. Jumlah ASN Kabupaten Maros Menurut Jabatan Per Eselon dan Jenis Kelamin Tahun 2023.....208
Tabel 151. Jumlah ASN Kabupaten Maros Menurut Pendidikan dan Jenis Kelamin Tahun 2023.....209
Tabel 152. Data Pendapatan Daerah Tahun 2023.....209
Tabel 153. Data Belanja Daerah Tahun 2023.....212
Tabel 154 Data Penganut Agama di Kab. Maros Menurut Kecamatan Tahun 2023.....214
Tabel 155. Data Jumlah Rumah Ibadah di Kab. Maros Menurut Kecamatan Tahun 2023.....215
Tabel 156. Data Perkawinan Tercatat di Kemen-terian Agama Kabupaten Maros Menurut Kecamatan Tahun 2023.....216
Tabel 157. Data Surat Nikah yang Dikeluarkan di Kab. Maros Menurut Kecamatan Tahun 2023.....217
Tabel 158. Data Banyaknya Perkara yang Diterima dan Diselesaikan Tahun 2023.....218

Tabel 159. Banyaknya Perkara yang Diterima Menurut Bulan dan Jenis Perkara Tahun 2023 ....219
Tabel 160. Banyaknya Perkara Perkawinan yang Diputus Menurut Bulan Tahun 2023 ....219
Tabel 161. Faktor Penyebab Perceraian Menurut Bulan Tahun 2023 ....220
Tabel 162. Jumlah Perkara yang Diterima dan Selesai Menurut Bulan Tahun 2023 ....221
Tabel 163. Jumlah Kejadian Lalu Lintas Berdasarkan Bulan di Kab. Maros Tahun 2023 ....222
Tabel 164. Jumlah Narapidana Menurut Bulan dan Jenis Kelamin Tahun 2023 ....222
Tabel 165. Jumlah Narapidana Menurut Bulan dan Kelompok Umur Tahun 2023 ....223
Tabel 166. Jumlah Lalu Lintas Penerbangan Angkasa Pura I Menurut Bulan Tahun 2023 ....224
Tabel 167. Data Lalu Lintas Penumpang Penerbangan Angkasa Pura I Menurut Bulan Tahun 2023 ....224
Tabel 168. Data Daya, Produksi dan Distribusi Listrik di Kab. Maros Tahun 2023 ....225
Tabel 169. Jumlah Pelanggan Listrik di Kab. Maros Menurut Kecamatan Tahun 2023 ....226
Tabel 170. Data Layanan Pos di Kabupaten Maros Menurut Bulan Tahun 2023 ....227
Tabel 171. Jumlah Perusahaan Ekspedisi yang Beroperasi di Kab. Maros Tahun 2023 ....228
Tabel 172. Jumlah Pelanggan PDAM di Kab. Maros Menurut Kelompok/GolonganTarif Tahun 2023 ....228

# DAFTAR GAMBAR

Gambar 1. Foto udara Kawasan Perkantoran Bupati Maros .. ..... 8
Gambar 2. Peta Adminsitrasi Kab. Maros .....10
Gambar 3. Grafik Komposisi Penggunaan Lahan di Kabupaten Maros tahun 2015 Diagram Pertumbuhan Penduduk Menurut Kecamatan di Kabupaten Maros, 2023 .....13
Gambar 4. Diagram Pertumbuhan Penduduk Menurut Kecamatan di Kab. Maros Tahun 2023.....16
Gambar 5. Jumlah Penduduk Kab. Maros berdasarkan Jenis Kelamin Tahun 2023.....17
Gambar 6. Diagram Penduduk Kab. Maros Berdasarkan Kelompok Umur .....18
Gambar 7. Diagram Laju Pertumbuhan Ekonomi Kab. Maros Tahun 2019-2023.....20
Gambar 8. Diagram PDRB Atas Dasar Harga Konstan 2010 Menurut Lapangan Usaha di Kabupaten Maros (miliar rupiah), 2019–2023.....21
Gambar 9. Diagram PDRB Perkapita kabupaten Maros Tahun 2021 – 2023.....22
Gambar 10.Diagram Distribusi Persentase PDRB Atas Dasar Harga Berlaku Menurut Lapangan Usaha di Kabupaten Maros, 2019-2023.....23
Gambar 11.Diagram Perkembangan Gini Rasio di Kabupaten Maros, Tahun 2016 – 2023.....25
Gambar 12.Diagram Jumlah Penduduk Miskin di Kabupaten Maros (ribu), 2016–2023 .....27
Gambar 13.Diagram Indeks Kedalaman Kemiskinan dan Indeks Keparahan Kemiskinan di Kabupaten Maros, Tahun 2016–2023 .....28
Gambar 14.Diagram Perkembangan Angka Harapan Hidup (AHH) Kab. Maros Tahun 2021-2023 .....32
Gambar 15.Diagram Perkembangan Indeks Pembangunan Manusia (IPM) Kab. Maros Tahun 2013 – 2023.....33
Gambar 16.Diagram Perbandingan Indeks Pembangunan Manusia (IPM) Kab. Maros, Provinsi dan Nasional Tahun 2019 – 2023 .....33
Gambar 17.Diagram Jumlah Murid dan Guru PAUD di Kab. Maros Menurut Kecamatan Tahun 2023 .....51

Gambar 18.Diagram Jumlah Sekolah TK di Kab. Maros Menurut Kecamatan Tahun 2023.....52
Gambar 19.Diagram Jumlah Guru TK di Kab. Maros Menurut Kecamatan Tahun 2023.....53
Gambar 20.Diagram Jumlah Murid TK di Kab. Maros Menurut Kecamatan Tahun 2023.....53
Gambar 21. Diagram Jumlah Sekolah RA di Kab. Maros Menurut Kecamatan Tahun 2023.....54
Gambar 22.Diagram Jumlah Murid dan Guru RA di Kab. Maros Menurut Kecamatan Tahun 2023.....55
Gambar 23.Diagram Jumlah Sekolah SD di Kab. Maros Menurut Kecamatan Tahun 2023.....56
Gambar 24.Diagram Jumlah Murid SD di Kab. Maros Menurut Kecamatan Tahun 2023.....56
Gambar 25.Diagram Jumlah Guru SD di Kab. Maros Menurut Kecamatan Tahun 2023.....57
Gambar 26.Diagram Jumlah Sekolah MI di Kab. Maros Menurut Kecamatan Tahun 2023.....58
Gambar 27.Diagram Jumlah Siswa dan Guru MI di Kab. Maros Menurut Kecamatan Tahun 2023.....58
Gambar 28.Diagram Jumlah Sekolah SMP di Kab. Maros Menurut Kecamatan Tahun 2023.....59
Gambar 29.Diagram Jumlah Siswa SMP di Kab. Maros Menurut Kecamatan Tahun 2023.....59
Gambar 30.Diagram Jumlah Guru SMP di Kab. Maros Menurut Kecamatan Tahun 2023.....60
Gambar 31.Diagram Jumlah Sekolah MTs di Kab. Maros Menurut Kecamatan Tahun 2023.....61
Gambar 32.Diagram Jumlah Murid dan Guru MTs di Kab. Maros Menurut Kecamatan Tahun 2023.....61
Gambar 33.Rekapitulasi Jumlah Sekolah TK, SD dan SMP di Kab. Maros Menurut Kecamatan Tahun 2023.....62
Gambar 34.Diagram Jumlah SMK di Kab. Maros Tahun 2023.....64
Gambar 35.Diagram Sekolah Menengah Atas (SMA) di Kab. Maros Tahun 2023.....65
Gambar 36.Diagram Jumlah MA di Kab.Maros Tahun 2023.....66
Gambar 37.Diagram Perbandingan Jumlah Murid SMA, SMK dan MA di Kab.Maros Tahun 2023.....66
Gambar 38.Diagram Fasilitas Kesehatan Menurut Kecamatan di Kabupaten Maros Tahun 2023.....67

Gambar 39.Diagram Jumlah Tenaga Kesehatan menurut Kecamatan Di Kab.Maros Tahun 2023 .....68
Gambar 40.Jumlah Pasien Rawat Jalan Pengguna Jaminan Kesehatan Tahun 2023.....69
Gambar 41.Diagram Pasien Rawat Inap Pengguna Jaminan Keseahatan Tahun 2023.....69
Gambar 42.Diagram Kunjungan ke Sarana Pelayanan Kesehatan Tahun 2023.....70
Gambar 43.Diagram Pos Yandu di Kab.Maros Tahun 2023.....71
Gambar 44.Diagram Kasus Penyakit Tertinggi Menurut Kecamatan di Kab. Maros Tahun 2023.....72
Gambar 45.Diagram Jumlah Penderita Gizi Buruk pada Balita Menurut Kecamatan Di Kab. Maros Tahun 2023 .....73
Gambar 46.Diagram Jumlah Kematian Ibu, Bayi dan Balita dan Jumlah KelahiranMenurut Kecamatan di Kab. Maros Tahun 2023.....74
Gambar 47.Diagram Panjang Jalan di Kab. Maros Menurut Kecamatan Tahun 2023... .....76
Gambar 48.Diagram Kondisi Jalan di Kab.Maros Menurut Kecamatan Tahun 2023 .....76
Gambar 49.Diagram Jenis Permukaan Jalan di Kab.Maros Menurut Kecamatan Tahun 2023 .....77
Gambar 50.Diagram Jumlah dan Kondisi Jembatan di Kab.Maros Menurut Kecamatan Tahun 2023 .....78
Gambar 51.Diagram Jenis Permukaan Jembatan di Kabupaten Maros Menurut Kecamatan Tahun 2023 .....79
Gambar 52.Diagram Jumlah PJU di Kab.Maros Menurut Kecamatan Tahun 2023.....81
Gambar 53.Diagram Jumlah Rumah Tangga RTLH di Kab.Maros Tahun 2023.....88
Gambar 54.Diagram Jumlah Penerima Bantuan PKH di Kab.Maros Menurut Kecamatan Tahun 2023 .....92
Gambar 55.Diagram Jumlah Pencari Kerja Berdasarkan Tingkat Pendidikan Tahun 2023.. .....94
Gambar 56.Diagram Jumlah Pencari Kerja Berdasarkan Tingkat Pendidikan Tahun 2023. .....95
Gambar 57Diagram Jumlah Pengaduan Masalah Perempuan dan Anak di Kab. Maros Menurut Kecamatan Tahun 2023 ..97
Gambar 58.Diagram Penduduk Pemilik Kartu Keluarga di Kab. Maros Tahun 2023 .....100

Gambar 59.Diagram Jumlah Penduduk Kab.Maros Berdasarkan Status Perkawinan Tahun 2023 .....101
Gambar 60.Diagam Jumlah Anak 0-18 Tahun di Kab.Maros Tahun 2023.....102
Gambar 61.Diagram Sudah Memiliki Akte Kelahiran di Kab.Maros Tahun 2023 .....102
Gambar 62.Diagram Kepemilikan Kartu Identitas Anak (KIA) Umur 0-16 Tahun Di Kabupaten Maros Tahun 2023.....103
Gambar 63.Status Desa di Kab. Maros Menurut Kecamatan Tahun 2023.....105
Gambar 64.Diagram Jumlah Lembaga Kemasyarakatan di Kab.Maros Menurut Kecamatan Tahun 2023.....106
Gambar 65.Diagram Jumlah Klinik KB dan Pos Pelayanan KB Desa Menurut Kecamatan di Kab. Maros Tahun 2023..... .....108
Gambar 66.Diagram Jumlah Petugas KB Tahun 2023.....109
Gambar 67.Diagram Jumlah Petugas KB yang mendapat Pelatihan Tahun 2023.....109
Gambar 68.Jumlah Peserta Aktif KB Menurut Kecamatan di Kab.Maros Tahun 2023.. .....110
Gambar 69.Diagram Perizinan Angkutan Umum di Kab.Maros Tahun 2023.....113
Gambar 70.Diagram Jumlah Kendaraan Bermotor di Kab.Maros Menurut Jenis Tahun 2023.....114
Gambar 71.Diagram Jenis Koperasi di Kab.Maros Menurut Kecamatan Tahun 2023 .... .....130
Gambar 72.Diagram Jenis Usaha Koperas di Kab.Maros Menurut Kecamatan.....130
Gambar 73.Diagram Jumlah koperasi Aktif di Kab.Maros Tahun 2023.....132
Gambar 74.Diagram Jumlah Wasit di Kab.Maros Menurut Cabang Olahraga Tahun 2023 .....152
Gambar 75.Diagram Jenis Lapangan Olahraga di Kab. Maros Menurut Kecamatan Tahun 2023 .....154
Gambar 76. Diagram Produksi Perikanan Tangkap di Kab.Maros Menurut Kecamatan Tahun 2023 .....156
Gambar 77.Diagram Produksi Perikanan Budidaya di Kabupaten Maros Menurut Kecamatan Tahun 2023 .....158

Gambar 78.Diagram Jumlah Rumah Tangga Perikanan (RTP) di Kab. MarosMenurut Kecamatan Tahun 2023.....159
Gambar 79.Diagram Luas Tambak Di Kabupaten Maros Menurut Kecamatan Tahun 2023.....160
Gambar 80.Diagram Nilai Produksi Perikanan di Kab.Maros Menurut Kecamatan Tahun 2023 .....162
Gambar 81.Diagram Kategori Objek Wisata di Kab. Maros Menurut Tahun 2023..... .....167
Gambar 82.Jumlah Restoran/Rumah Makan di Kab.Maros Menurut Tahun 2023.....168
Gambar 83.Luas Lahan Berdasarkan Jenis Pengairan Menurut Kecamatan 2023.....174
Gambar 84.Diagram Lahan Kebun, Ladang dan Lahan Tidak Terpakai Menurut Kecamatan Tahun 2023.....175
Gambar 85.Diagram Populasi Ternak di Kabupaten Maros Menurut Kecamatan Tahun 2023.....176
Gambar 86.Diagram Produksi Telur di Kab.Maros Menurut Kecamatan Tahun 2023 .....177
Gambar 87.Diagram Pemotongan Ternak di Kab.Maros Tahun 2023.....178
Gambar 88.Diagram Jumlah Perusahaan Berbadan Hukum di Kab.Maros Sampai Tahun 2023.....179
Gambar 89.Diagram Jumlah Pedagang di Kab.Maros Menurut Kecamatan Tahun 2023.....180
Gambar 90.Diagram Jumlah Penderita Rawat Jalan Menurut Jenis Penyakit di RSUD dr.La Palaloi Kab.Maros Tahun 2023 ..... .....182
Gambar 91.Diagram Distribusi Pasien Rawat Jalan Menurut Jenis Pembayaran Di RSUD dr. La Palaloi Kab.Maros Tahun 2023 .....184
Gambar 92.Diagram Distribusi Pasien Rawat Inap Menurut Jenis Pembayaran di RSUD dr. La Palaloi Kab.Maros Tahun 2023.. .....185
Gambar 93.Diagram Jumlah Peraturan yang diterbitkan di Kab.Maros Tahun 2023 .... .....202
Gambar 94.Diagram Perbandingan ASN di Kabupaten Maros Menurut Golongan Dan Jenis Kelamin Tahun 2023.....208
Gambar 95.Diagram Jumlah ASN Kab.Maros Menurut Pendidikan dan Jenis Kelamin Tahun 2023 .....209

Gambar 96.Diagram Penganut Agama di Kab. Maros Menurut Kecamatan Tahun 2023 ..... 215
Gambar 97.Diagram Perkawinan Tercatat di Kementerian Agama Kab. MarosMenurut Kecamatan Tahun 2023 ..... 217
Gambar 98.Diagram Surat Nikah yang dikeluarkan di Kabupaten Maros Menurut Kecamatan Tahun 2023 ..... 218
Gambar 99.Diagram Jumlah Narapidana Menurut Bulan dan Jenis Kelamin Tahun 2023 ..... 223
Gambar 100.Diagram Jumlah Narapidana Menurut Bulan dan Kelompok Umur Tahun 2023 ..... 224
Gambar 101.Diagram Lalu Lintas Penumpang Penerbangan Domestik Angkasa Pura I Menurut Bulan, Tahun 2023 ..... 225
Gambar 102.Diagram Jumlah Pelanggan Listrik di Kab.Maros Menurut Kecamatan Tahun 2023 ..... 226
Gambar 103.Diagram Akses Internet di Kab. Maros yang Dilayani Telkom Tahun 2023 ..... 227

# BAB 1
# PENDAHULUAN

Dalam rangka memenuhi kebutuhan adanya gambaran data yang akurat mengenai pelaksanaan pembangunan daerah dan sebagai pengembang manajemen pengelolaan data dan informasi di daerah diharapkan adanya data setiap tahun berupa Profil Daerah. Profil Daerah merupakan gambaran perwujudan suatu daerah, baik kondisi wilayah, potensi sumber daya, maupun hasil – hasil pembangunan yang dicapai.

Merujuk pada Undang – Undang Nomor 23 Tahun 2014 tentang Pemerintahan Daerah yang ditindaklanjuti dengan Peraturan Pemerintah Nomor 18 Tahun 2016 tentang Perangkat Daerah, dimana statistik termasuk di dalam urusan pemerintahan wajib yang harus dilaksanakan oleh Pemerintah Daerah. Di Kabupaten Maros penyelenggaraan statistik sektoral merupakan tugas yang diemban oleh Dinas Komunikasi, Informatika, Statistik dan Persandian pada Bidang Statistik, maka kami berupaya menyajikan Profil Kabupaten Maros Tahun 2022.

## 1.1.Visi

Visi Kabupaten Maros Tahun 2021 – 2024 "MAROS SEJAHTERA, RELIGIUS DAN BERDAYA SAING." Visi tersebut dijelaskan sebagai berikut :

1. Sejahtera : Kondisi Masyarakat Maros yang terpenuhi Kebutuhan Dasarnya berupa sandang, pangan dan papan serta mendapatkan pelayanan dasar berupa pendidikan, kesehatan, air bersih, perumahan yang layak, layanan social dan perlindungan baik dari aspek keamanan dan ketertiban maupun aspek kebencanaan.
2. Religius : Kondisi tata hubungan masyarakat yang serasi dan selaras berdasarkan nilai-nilai agama, kearifan lokal dan norma hukum.
3. Berdaya saing : kondisi masyarakat dan wilayah kabupaten maros yang memiliki kemampuan kompetitif dan ketangguhan untuk menghadapi persaingan global dimasa yang akan dating yang meliputi infrastruktur, perekonomian, sumber daya manusia, iklim usaha dan tata kelola birokrasi.

## 1.2. Misi

Misi Kabupaten Maros Tahun 2021 – 2024 adalah sebagai berikut :

1. Meningkatkan Kualitas Penyelenggaraan Birokrasi dan Pelayanan Publik
2. Keterjangkauan Kebutuhan Dasar dan Pelayanan Dasar Secara Inklusif
3. Ketahanan Ekonomi Daerah Berbasis Potensi Lokal
4. Memantapkan Pembangunan Infrastruktur Ekonomi dan Pemerataan Wilayah
5. Meningkatkan Kualitas Lingkungan Hidup dan Ketahanan Berencana

## 1.3.Sejarah Kabupaten Maros

Eksistensi keberadaan wilayah yang akhirnya diberi nama Kabupaten Maros terekam mulai dari zaman prasejarah dengan penemuan jejak manusia prasejarah yang ditemukan di Gua Pettae, Kelurahan Leang-Leang, Kecamatan Bantimurung. Sejarah itu berlanjut dengan berdirinya beberapa kerajaan yaitu: Marusu, Bontoa, Simbang, Tanralili, Lau dan Turikale.

Pada Tahun 1859, kolonial Belanda membagi daerah-daerah di wilayah Maros dengan membentuk Regentschappen (Keresidenan) dengan komposisi:

1. Regentschap Turikale, terdiri dari 43 Kampoeng;
2. Regentschap Tanralili, terdiri 40 Kampoeng;
3. Regentschap Marusu, terdiri 35 Kampoeng;
4. Regentschap Lau', terdiri 34 Kampoeng;
5. Regentschap Simbang, terdiri 24 Kampoeng
6. Regentschap Bontoa, terdiri 16 Kampoeng

Kepala Pemerintahan pada masing-masing Regentschappen tersebut di atas adalah Regent (setingkat bupati) yang bergelar Karaeng yang dipilih dari bangsawan setempat dengan persetujuan Gubernur Belanda di Makassar. Pada Tahun 1917, bentuk pemerintahan tersebut diubah lagi menjadi Distrik Adat Gementschap berdasarkan earste Gouvernements Secretari No. 1863/I, tanggal 4 Agustus 1917, dan Kepala Pemerintahannya adalah Kepala Distrik yang bergelar Karaeng, Arung/Puwatta, dan Gallarang.

Sejalan dengan pendirian Negara Kesatuan Republik Indonesia, terjadi perlawanan terhadap penjajah di seluruh penjuru negeri. Di Sulawesi Selatan, muncul gerakan perlawanan rakyat mempertahankan kemerdekaan yang menyebar ke berbagai daerah-daerah seperti Gowa, Maros, Pangkep, Pare-Pare, Sidrap, Bulukumba, Jeneponto, serta daerah-daerah lainnya. Maros sebagai bagian dari wilayah Negara Kesatuan Republik Indonesia (NKRI) turut ambil bagian dari upaya mempertahankan kemerdekaan yang diproklamasikan Soekarno-Hatta di Jakarta pada 17 Agustus 1945.

Di masa pemerintahan Jepang (1942-1945), sistem pemerintahan di Maros tidak berubah, yang berubah hanyalah bahasa. Adat gemeenschap dinamai "Gun", dikepalai "Guntjo", dikoordinasi oleh "Guntjo Sodai" dari Indonesia di bawah taktis Bunken Kanrikan dari Jepang.

Pasca kemerdekaan Negara Republik Indonesia berdasarkan Peraturan Pemerintah Nomor 34 Tahun 1952 junto Peraturan Pemerintah Nomor 2 Tahun 1953 tentang pembentukan Afdeling Makassar didalamnya terdapat Maros sebagai Onderafdeeling dengan 16 Distrik yaitu, Turikale, Marusu, Simbang, Bontoa, Lau,Tanralili, Sudiang, Moncongloe, Bira, Biringkanayya, Mallawa, Camba, Cenrana, Laiya, Wanua Waru, dan Gattarang Matinggi.

Akibat perkembangan kehidupan bernegara, lahir pula UU Darurat No. 2 Tahun 1957, dimana daerah Makassar dipecah menjadi

Daerah: Gowa, Makassar, Jeneponto dan Takalar. Kabupaten Makassar membawahi wilayah–wilayah: (1) Onderafdeeling Pulau-pulau; (2) Onderafdeeling Maros; dan (3) Onderafdeeling Pangkajene.

Undang-Undang Republik Indonesia Nomor 29 Tahun 1959 tentang Pembentukan Kabupaten Daerah Tingkat II Se-Sulawesi pada tanggal 4 juli 1959, secara administratif Kabupaten Maros resmi dibentuk sebagai Daerah Swantantra tingkat II, ibu kota berkedudukan di Kota Maros, dan kuota jumlah Dewan Perwakilan Rakyat Daerah adalah 15 orang anggota. Dengan demikian, status Maros tidak lagi sebagai Onderafdeling Makassar. Pada tanggal 1 februari 1960, Nurdin Johan dilantik sebagai BKDH Tingkat II Maros yang pertama. Onderafdeeling Maros, membawahi beberapa distrik adat gemeenschap yaitu: Distrik Simbang, Distrik Bontoa, Distrik Tanralili, Distrik Raya, Distrik Turikale dan Distrik Marusu. Setiap Distrik diperintah oleh seorang Kepala Pemerintahan yang bergelar Karaeng.

Sejak tanggal 19 Desember 1961 Kabupaten Maros tidak lagi terdiri dari distrik tetapi terbagi ke dalam 4 (empat) Kecamatan. sebagai berikut:

1. Kecamatan Maros Baru (peleburan dari distrik Turikale, Marusu', Lau', dan Bontoa).
2. Kecamatan Bantimurung (peleburan dari distrik Simbang dan beberapa wilayah dari distrik tetangganya).
3. Kecamatan Camba (peleburan dari distrik-distrik dari federasi Lebbo' Tengngae).
4. Kecamatan Mandai (peleburan dari distrik Tanralili dan beberapa wilayah dari federasi Gallarang Appaka).

Pada tanggal 23 Mei 1992 secara resmi dibentuk dan diundangkan pembentukan 3 kecamatan definitif baru dari sebelumnya berstatus sebagai kecamatan perwakilan, yakni Kecamatan Tanralili, Kecamatan Mallawa, dan Kecamatan Maros Utara.

Selanjutnya pada tanggal 30 Desember 2000 secara resmi diundangkan Peraturan Daerah Kabupaten Maros No. 30 Tahun 2000 tentang pembentukan 5 kecamatan definitif baru yakni Kecamatan Cenrana, Kecamatan Marusu, Kecamatan Simbang, Kecamatan Tompobulu, dan Kecamatan Turikale.

Pada tanggal 3 Agustus 2001 dilakukan pembentukan Kecamatan Moncongloe dan Kecamatan Lau serta perubahan nama Kecamatan Maros Utara menjadi Kecamatan Bontoa melalui Peraturan Daerah Kabupaten Maros No. 17 Tahun 2001.

Sekarang ini terdapat 14 Kecamatan yang telah terbentuk di Kabupaten Maros, dimana beberapa diantaranya telah kembali diberi nama sesuai dengan tapak sejarahnya. Kecamatan itu adalah Kecamatan Bantimurung, Bontoa, Camba, Cenrana, Lau, Mallawa, Mandai, Maros Baru, Marusu, Moncongloe, Simbang, Tanralili, Tompobulu dan Turikale.

### 1.4 Arti Lambang Daerah

| | | |
|---|---|---|
| 1. | Lambang Daerah berbentuk Perisai berwarna hijau yang melambangkan keuletan, ketangkasan dan kejujuran. | |
| 2. | Bajak (Rakkal/Pajekko) menggambarkan kehidupan masyarakat yang berorientasi pada bidang pertanian | |
| 3. | BADIK TERHUNUS ke atas yang pangkalnya bertuliskan MAROS menggambarkan sifat patriotik rakyat. | |
| 4 | GUNUNG melambangkan keagungan dan AIR melambangkan pengairan dan daerah wisata. | |
| 5 | RANTAI MELINGKAR BERMATA 29 menggambarkan kekuatan dan persatuan rakyat. | |
| 6 | 17 BUAH PADI, 4 KUNTUM BUNGA KEMIRI DAN 5 HELAI DAUNNYA berada diatas SAYAP BERBULU DELAPAN menggambarkan tanggal kemerdekaan Negara Kesatuan Republik Indonesia 17 – 8 – 1945. | |
| 7 | HURUF LONTARA' bertuliskan TUNRENG TELLU menggambarkan tiga persekutuan masyarakat hukum adat, yaitu Pemerintahan Toddo Limae, Pemerintahan Adat Gallarang Appaka dan Pemerintahan Adat Lebbo Tengngae. | |

### 1.5. Hari Jadi Kabupaten Maros

Sebagaimana catatan autentik yang ada menunjukkan bahwa Undang-Undang Nomor 29 Tahun 1959 merupakan dasar hukum pembentukan daerah-daerah tingkat II di Sulawesi. Salah satu daerah tingkat II tersebut adalah Kabupaten dati II Maros

Sepanjang sejarah pembentukan kab. Maros sudah 3 kali dilakukan perubahan hari jadi, sebagai berikut :

1. Tanggal 4 Januari 1471

   Pemerintah Kabupaten Maros melakukan perubahan mengenai hari jadi Kabupaten Maros. Dengan landasan hukum berupa Perda No. 11 tahun 2001 yang menetapkan Hari Jadi Maros jatuh pada tanggal 4 januari 1471. Makna tanggal 4 januari 1471 sebagai hari jadi Maros adalah merupakan penggabungan momentum bersejarah yang mengandung 3 substansi pokok, yaitu: a. penetapan tanggal 4 adalah merupakan substansi religius, dimana pada tanggal 4 oktober 1834 secara resmi pelaksanaan Sholat Jumat di seluruh Maros dan berpusat di Masjid Lompoe Urwatul Wutsqa Turikale, yang merupakan Shalat Jumat pertama yang diputuskan

oleh Instansi Syara (lembaga keKadhian) terbentuk; b. penetapan bulan 1 (Januari) adalah merupakan substansi heroisme dan patriotisme kepahlawanan pemuda pejuang Maros dalam mempertahankan

2. Tanggal 17 Oktober 1471
   Dengan landasan hukum berupa Perda No. 12 tahun 2006 yang menetapkan Hari Jadi Maros jatuh pada tanggal 17 oktober 1471. Makna tanggal 17 oktober 1471 sebagai hari jadi Maros adalah merupakan penggabungan momentum bersejarah yang mengandung 3 substansi pokok, yaitu: a. penetapan tanggal 17 adalah merupakan substansi religius, heroisme, dan patriotisme kepahlawanan dimana pada tanggal 17-1-1946, pemuda pejuang Maros mempertahankan kemerdekaan di bawah Komando Fathul Muin Dg. Magading dan menyerbu rumah Controlleur kolonial Belanda lalu menurunkan bendera kolonial Belanda (Merah, Putih, Biru) lalu mempertontonkannya di depan kantor Karaeng Turikale di Reda Beru; b. penetapan bulan 10 (Oktober) adalah merupakan substansi dan patriotisme kepahlawanan pejuang Maros dalam mempertahankan kemerdekaannya dengan keberaniannya merobek warna biru bendera kolonial Belanda dan menaikkan kembali warna merah putihnya; dan c. penetapan tahun 1471 adalah substansi kesejahteraan pada periode lontara. Yang menggambarkan bangkitnya eksistensi Kerajaan Marusu oleh Karaeng Loe ri Pakere dalam mewujudkan cita-cita masyarakatnya hidup dalam suasana aman, sejahtera, lahir dan batin menjadi Butta Salewangan yang sekaligus dalam memposisikan dirinya sebagai kerajaan yang berdaulat dan disegani.
3. Tanggal 4 Juli 1959
   Untuk ke-3 kalinya Pemerintah Kabupaten Maros melakukan perubahan mengenai hari lahir Kabupaten Maros. Dengan landasan hukum Perda No. 03 tahun 2012 yang menetapkan Hari Jadi Maros jatuh pada tanggal 04 juli 1959. Dengan alasan bahwa Undang-undang Nomor 29 Tahun 1959 tentang Pembentukan Daerah - Daerah Tingkat II di Sulawesi yang diundangkan pada tanggal 4 Juli 1959, dinilai tepat untuk ditetapkan sebagai dasar penetapan hari jadi Kabupaten Maros.

### 1.6. Pemerintahan

Kabupaten Maros terdiri dari 14 kecamatan, 23 kelurahan dan 80 desa,

yaitu :

1. Kecamatan Bantimurung, terdiri dari 2 kelurahan yaitu Kalabbirang dan Leang-Leang dan 6 desa yaitu Alatengae, Baruga, mangeloreng, Mattoanging, Minasa Baji dan Tukamasea.
2. Kecamatan Bontoa, terdiri dari 1 kelurahan yaitu Bontoa dan 8 desa yaitu Ampekale, Bonto Bahari, Bontolempangang, Minasa Upa, Pajukukang, Salenrang, Tunikamaseang dan Tupabbiring.

3. Kecamatan Camba, terdiri dari 2 kelurahan yaitu Cempaniga dan Mario Pulana dan 6 desa yaitu Benteng, Cenrana, Patanyamang, Pattiro Deceng, Sawaru dan Timpuseng.
4. Kecamatan Cenrana, terdiri dari 7 desa yaitu Baji Pamai, Cenrana Baru, Labuaja, Laiya, Lebbotengae, Limapoccoe dan Rompegading.
5. Kecamatan Lau, terdiri dari 4 kelurahan yaitu Allepolea, Maccini Baji, Mattiro Deceng dan Soreang dan 2 desa yaitu Bonto Marannu dan Marannu.
6. Kecamatan Mallawa, terdiri dari 1 kelurahan yaitu Sabila dan 10 desa yaitu Barugae, Batu Putih, Bentenge, Gattareng Matinggi, Mattampapole, Padaelo, samaenre, Tellumpanuae, Uludaya dan Wanua Waru.
7. Kecamatan Mandai, terdiri dari 2 kelurahan yaitu Bonto dan Hasanuddin dan 4 desa yaitu Baji Mangngai, Bonto Mate'ne, Pattontongan dan Tenrigangkae,
8. Kecamatan Maros Baru, terdiri dari 3 kelurahan yaitu Baji Pamai, Baju Bodoa dan Pallatikang dan 4 desa yaitu Bori Kamase, Borimasunggu, Majannang dan Mattirotasi.
9. Kecamatan Marusu, terdiri dari 7 desa yaitu Abbulosibatang, Bonto Matene, Marumpa, Nisombalia, Pabbentengang, Tellumpoccoe dan Temmapadduae.
10. Kecamatan Moncongloe, terdiri dari 5 desa yaitu Bonto Bunga, Bonto Marannu, Moncongloe, Moncongloe Bulu dan Moncongloe Lappara.
11. Kecamatan Simbang, terdiri dari 6 desa yaitu Bonto Tallasa, Jenetaesa, Samangki, Sambueja, Simbang dan Tanete.
12. Kecamatan Tanralili, terdiri dari 1 kelurahan yaitu Borong dan 7 desa yaitu Allaere, Damai, Kurusumange, Lekopancing, Purnakarya, Sudirman dan Toddopulia.
13. Kecamatan Tompobulu, terdiri dari 8 desa yaitu Benteng Gajah, Bonto Manai, Bonto Manurung, Bonto Matinggi, Bonto Somba, Pucak, Toddolimae dan Tompobulu.
14. Kecamatan Turikale, terdiri dari 7 kelurahan yaitu Adatongeng, Alliritengae, Boribellaya, Pettuadae, Raya, Taroada dan Turikale.

Tabel 1.
Daftar Pembagian Wilayah Kabupaten Maros

| No. | Kecamatan | Jumlah Kelura-han | Jum-lah Desa | Jum-lah Dusun | Jum-lah RW | Jum-lah RT |
|---|---|---|---|---|---|---|
| 1 | Bantimurung | 2 | 6 | 33 | 4 | 122 |
| 2 | Bontoa | 1 | 8 | 33 | 4 | 170 |
| 3 | Camba | 2 | 6 | 22 | 6 | 100 |
| 4 | Cenrana | - | 7 | 34 | - | 97 |
| 5 | Lau | 4 | 2 | 6 | 20 | 110 |
| 6 | Mallawa | 1 | 10 | 32 | 3 | 102 |

| No. | Kecamatan | Jumlah Kelura-han | Jum-lah Desa | Jum-lah Dusun | Jum-lah RW | Jum-lah RT |
|---|---|---|---|---|---|---|
| 7 | Mandai | 2 | 4 | 16 | 14 | 147 |
| 8 | Maros Baru | 3 | 4 | 15 | 11 | 84 |
| 9 | Marusu | - | 7 | 24 | - | 116 |
| 10 | Moncongloe | - | 5 | 18 | - | 64 |
| 11 | Simbang | - | 6 | 29 | - | 72 |
| 12 | Tanralili | 1 | 7 | 31 | 2 | 81 |
| 13 | Tompobulu | - | 8 | 35 | - | 99 |
| 14 | Turikale | 7 | - | - | 35 | 123 |
| Total | | 23 | 80 | 327 | 99 | 1.478 |

*Sumber : Dinas PMD Kab. Maros* 2022

Kabupaten Maros dipimpin oleh seorang Bupati sebagai Kepala Daerah dan dibantu oleh seorang Wakil Bupati untuk mengurusi pemerintahan. Dalam sejarah Pemerintahan Kabupaten Maros, sejak tahun 1960 sampai dengan sekarang itu sudah beberapa pergantian pimpinan daerah. Daftar Bupati dan Wakil Bupati dapat dilihat pada Tabel 2.

Tabel 2.
Daftar Bupati dan Wakil Bupati Maros 1960 - 2024

| No. | Bupati | Wakil Bupati | Periode | Ket. |
|---|---|---|---|---|
| 1 | H. Nurdin Johan | - | 1960 -1962 | Defnitif |
| 2 | Kol. Inf. (Purn.) H. Muh. Yasin Limpo | - | 1962 | Pjs |
| 3 | Drs. H. M. Tahir Nur | - | 1962 - 1963 | Definitif |
| 4 | Letkol. (Purn.) Andi R.Makmur Dg. Sitakka | - | 1963 - 1965 | Definitif |
| 5 | Letkol. H. M Kasim Dg. Marala | - | 1965 - 1979 | Definitif |
| 6 | Drs. H. Abdul Malik Hambali | - | 1979 | Pjs |
| 7 | Kol. Kes (Purn.) drg, Kamaruddin Baso | - | 1979 - 1984 | Definitif |
| 8 | Brigjen. Pol. (Purn.) Drs. Muh. Arief wangsa | - | 1984 - 1989 | Definitif |
| 9 | Drs. H. A. Muh. Alwy Rum | - | 1989 -1994 | Definitif |
| 10 | Drs. H. Nasrun Amrullah | - | 1994 - 1998 | Definitif |
| 11 | Drs. H. Mirdin Kasim, SH, M.Si | - | 1998 | Plt. Harian |
| 12 | Drs. A. Pamadengrukka Mappa-nyompa | - | 1999 | Plt |
| 13 | Drs. Smith Pabbola | - | 1999 | Plt |

| No. | Bupati | Wakil Bupati | Periode | Ket. |
|---|---|---|---|---|
| 14 | Drs. H. A. Nadjamuddin Aminul-lah, BA | Drs. H. A. Paharud-din | 1999 - 2004 | Definitif |
| 15 | Drs. H. Muh. Farid Suaib | - | 2004 - 2005 | Pjs |
| 16 | Drs. H. A. Nadjamuddin Aminul-lah, BA | Drs. H. A. Paharud-din | 2005 -2010 | Definitif |
| 17 | Ir. M. Hatta Rahman, MM | Drs. H. A. Harmil Mattoto-rang, MM | 2010 - 2015 | Definitif |
| 18 | Ir. H. Baharuddin, MM | - | 2015 | Plh |
| 19 | Ir. H. A. Hery Iskandar, M.Si | - | 2015 - 2016 | Pjs |
| 20 | Ir. M. Hatta Rahman, MM | Drs. H. A. Harmil Mattoto-rang, MM | 2016 - 2021 | Definitif |
| 21 | A. Davied Syamsuddin, S.STP., M.Si | - | 2021 | Plh |
| 22 | H. A. S. Chaidir Syam, S.IP., MH | Hj. Suhartina Bohari, SE | 2021 - 2024 | Definitif |
| 23 | Hj. Suhartina Bohari, SE | - | 2024 | Plt |

*Sumber : https://wikipedia.org*

Secara Administrasi Pusat Pemerintahan Kabupaten Maros saat ini berada di Kecamatan Turikale yang merupakan Ibukota Kabupaten Maros. Pusat pemerintahan ini terletak di Jl. Jend. Sudirman No.1, Kel. Pettuadae, Kec. Turikale, Kabupaten Maros, Sulawesi Selatan 90516.

Gambar 1.
Foto udara Kawasan Perkantoran Bupati Maros

# BAB 2
# GAMBARAN UMUM KONDISI DAERAH

## 2.1. Geografi dan Topografi

Posisi geografis Kabupaten Maros terletak di bagian barat Sulawesi Selatan antara 40°45' -50°07' lintang selatan dan 109°205'-129°12' bujur timur dan merupakan wilayah yang berbatasan langsung dengan ibukota propinsi Sulawesi Selatan. Dari ibu kota Provinsi Sulawesi Selatan, Makassar, ke ibu kota Kabupaten Maros berjarak kurang lebih 30 km dan dapat ditempuh dalam waktu sekitar 1 jam melewati jalan provinsi yang cukup baik dan lancar. Selanjutnya dari ibu kota Kabupaten Maros sampai ke kota-kota kecamatan di kabupaten tersebut juga dihubungkan oleh jalan aspal yang cukup baik. Namun demikian, belum semua desa-desa di Kabupaten Maros yang terhubungkan dengan jalan beraspal atau beton sampai ke ibu kota kecamatan masing-masing. Masih cukup banyak desa yang dusun-dusunnya hanya terhubungkan oleh jalan setapak. Dusun-dusun tersebut terutamanya ditemukan pada lokasi dimana masyarakat membuka perkampungan dengan merambah atau membuka hutan.

Demikian pula sarana transportasi udara terbesar di kawasan timur Indonesia berada di Kabupaten Maros sehingga Kabupaten ini menjadi tempat masuk dan Keluar dari dan ke Sulawesi Selatan. Tentu saja kondisi ini sangat menguntungkan perekonomian Maros secara keseluruhan.

Kabupaten Maros berada pada rentang ketinggian antara 0 m sampai dengan lebih dari 1.000 m dari permukaan laut. Di wilayah Kabupaten Maros terdapat beberapa gunung dengan jenis gunung yang tidak aktif dan tidak begitu tinggi, seperti Gunung Barro-Barro, Rammang-Rammang, Samaenre, Bulu Saraung, dan Bulu Saukang. Bulu Saukang adalah gunung yang tertinggi di wilayah Kabupaten Maros dengan ketinggian mencapai 260 m di atas permukaan laut.

Dilihat dari lokasi geografi dan topografinya, dari 103 desa/kelurahan yang ada di kabupaten Maros, 10 desa berada pada wilayah pantai, 5 desa berada pada wilayah lembah, 28 desa berada pada wilayah perbukitan, dan sisanya 60 desa/kelurahan berada pada wilayah dataran/landai. Kecamatan Tompobulu merupakan kecamatan yang memiliki wilayah paling luas, sedangkan kecamatan yang wilayahnya paling kecil adalah kecamatan Turikale. Kondisi Topografi Kabupaten Maros sangat bervariasi mulai dari wilayah datar sampai bergunung-gunung. Hampir semua di kecamatan terdapat daerah pedataran yang luas keseluruhan sekitar 70.882 ha atau 43,8% dari luas wilayah Kabupaten Maros. Sedangkan daerah yang mempunyai kemiringan lereng di atas dari 40% atau wilayah yang bergunung-gunung mempunyai luas 49.869 ha atau 30,8% dari luas wilayah Kabupaten Maros.

### 2.1.1 Luas dan Batas Administrasi

Luas Wilayah kabupaten Maros adalah 1443,43 km2 yang terdiri dari 14( empat belas) kecamatan yang membawahi 103 Desa/ kelurahan.

Secara administrasi wilayah, Kabupaten Maros berbatasan dengan :

- Sebelah Utara dengan Kabupaten Pangkep
- Sebelah Timur dengan Kabupaten Gowa dan Bone
- Sebelah Selatan dengan Kabupaten Gowa dan Kota Makassar
- Sebelah Barat dengan Selat Makassar.

Gambar 2.
Peta Adminsitrasi Kab. Maros

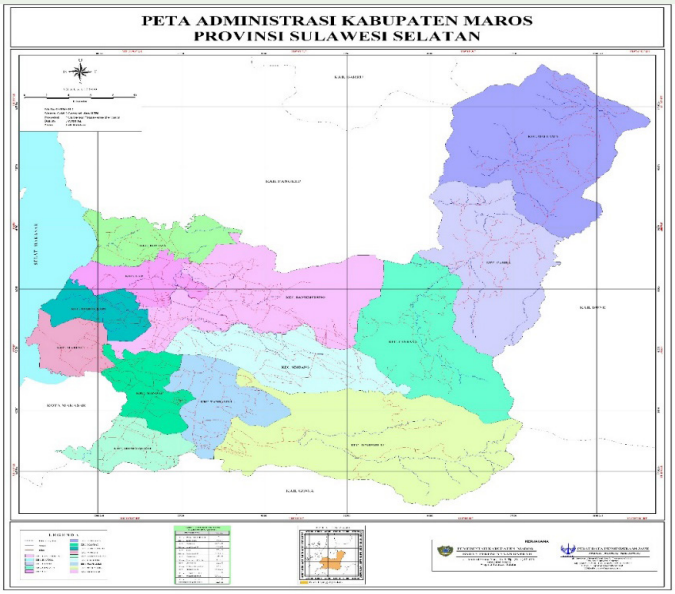


Tabel 3.
Luas Wilayah Kabupaten Maros

| No. | Kecamatan | Jumlah Desa | Jumlah Kelurahan | Luas Wilayah (km2) | Persentase |
|---|---|---|---|---|---|
| 1 | Bantimurung | 6 | 2 | 151,50 | 10,50 |
| 2 | Bontoa | 8 | 1 | 64,07 | 4,44 |
| 3 | Camba | 6 | 2 | 121,77 | 8,44 |

| No. | Kecamatan | Jumlah Desa | Jumlah Kelurahan | Luas Wilayah (km2) | Persentase |
|---|---|---|---|---|---|
| 4 | Cenrana | 7 | - | 208,14 | 14,42 |
| 5 | Lau | 2 | 4 | 41,77 | 2,89 |
| 6 | Mallawa | 10 | 1 | 230,72 | 15,98 |
| 7 | Mandai | 4 | 2 | 38,10 | 2,64 |
| 8 | Maros Baru | 4 | 3 | 39,56 | 2,74 |
| 9 | Marusu | 7 | - | 48,62 | 3,37 |
| 10 | Moncongloe | 5 | - | 38,19 | 2,65 |
| 11 | Simbang | 6 | - | 101,32 | 7,02 |
| 12 | Tanralili | 7 | 1 | 77,05 | 5,34 |
| 13 | Tompobulu | 8 | - | 259,44 | 17,97 |
| 14 | Turikale | - | 7 | 23,18 | 1,61 |
| Total | | 80 | 23 | 1.443,43 | 100,00 |

*Sumber : Badan Pertanahan Nasional Kab.Maros 2024*

Dilihat dari luas wilayah, Kecamatan Tompobulu merupakan kecamatan yang mempunyai luas wilayah terbesar (259,44 km2 atau sebesar 17,97%) sedangkan Kecamatan Turikale sebagai Ibu Kota Kabupaten dengan luas wilayah yang paling kecil (23,18 km2 atau sebesar 1,61% ).

**2.1.2 Topografis**

Keadaan topografi wilayah kab. Maros sangat bervariasi mulai dari wilayah datar sampai bergunung-gunung. Sudut kemiringan lereng bervariasi, mulai dari dibawah 3% sampai diatas 70%. Daerah dataran (< 3) berada di kec. Lau, Bontoa, Turikale, Maros Baru, Marusu, Mandai, Bantimurung, Camba dan Tanralili yang mencakup 33,33% dari luas wilayah kab. Maros. Daerah ini berada antara 0 – 30 m dari muka laut, dengan peruntukan lahan sebagai persawahan, tambak, perkebunan dan permukiman.

Sementara daerah perbukitan dengan sudut 3% – 15% berada di kec. Mallawa, Camba, Bantimurung, Bontoa, Tanralili, Simbang dan Tompobulu yang mencakup 40,97% dari luas wilayah kab. Maros. Berada antara 15 m – 1.540 m dari muka laut dengan peruntukan lahan sebagai permukiman, perkebunan, peternakan, pertambangan, dan hutan belukar/alang-alang.

Selebihnya adalah daerah perbukitan hingga pegunungan dengan sudut 15% – di atas 70% yang mencakup 25,7% dari luas wilayah kab. Maros yang berada di kec. Mallawa, Camba, Bantimurung, Bontoa, Tanralili, Simbang, Tompobulu dan Moncongloe. Peruntukan lahan sebagai hutan lindung, hutan produksi terbatas, perkebunan, pertambangan, rekreasi dan sebagian kecil sebagai permukiman. Daerah ini berada pada ketinggian 35 m – 1.565 m dari muka laut.

### 2.1.3 Klimatologi

Kabupaten Maros mempunyai curah hujan yang cukup tinggi, sehingga kondisi pertanian subur. Kantor BMKG Maros mencatat bahwa curah hujan tertinggi pada tahun 2023 terjadi di bulan Februari (1091 mm) dan curah hujan terendah terjadi di bulan Oktober (3 mm), sementara jumlah hari hujan terbanyak terjadi pada bulan Februari sebanyak 24 hari atau hujan terjadi hampir setiap hari, bulan Agustus dan Oktober merupakan bulan yang sama sekali tidak mengalami penurunan hujan. Total hari hujan dalam setahun adalah 132 hari.

Rata-rata suhu udara di Kabupaten Maros berkisar antara 26,30C – 28,70C. Kondisi suhu tersebut di Indonesia termasuk rendah, mengingat suhu di kota lain di Indonesia dapat mencapai rata-rata 300C, terutama kota-kota yang terletak di dekat pantai. Kelembaban udara berkisar pada 76 - 91.

Tabel 5.
Data Suhu Udara, Kelembaban, Tekanan Udara, Kecepatan Angin, Penyinaran Matahari, Curah Hujan dan Hari Hujan Menurut Bulan Tahun 2023 di Kab. Maros

| NO | BULAN | SUHU UDARA ° C | | | KELEMBABAN UDARA % RATA-RATA | TEKANAN UDARA (Mb) | KECEPATAN ANGIN (knot) | PENYINARAN MATAHARI (%) | CURAH HUJAN (mm3) | HARI HUJAN |
|---|---|---|---|---|---|---|---|---|---|---|
| | | MAKS | MIN | RATA-RATA | | | | | | |
| 1 | JANUARI | 31.8 | 23.0 | 26.5 | 88 | 1010 | 5 | 32 | 803 | 23 |
| 2 | FEBRUARI | 31.9 | 22.2 | 26.3 | 88 | 1009.9 | 6 | 26 | 1091 | 24 |
| 3 | MARET | 32 | 23 | 26.8 | 87 | 1011.2 | 5 | 46 | 318 | 18 |
| 4 | APRIL | 33.7 | 23 | 27.3 | 87 | 1009.9 | 5 | 43 | 374 | 13 |
| 5 | MEI | 34.4 | 23.6 | 28 | 83 | 1011.4 | 5 | 62 | 55 | 8 |
| 6 | JUNI | 33.3 | 22.1 | 27.4 | 86 | 1011.0 | 5 | 50 | 97 | 8 |
| 7 | JULI | 33.7 | 20.8 | 27.1 | 83 | 1011.8 | 5 | 72 | 41 | 7 |
| 8 | AGUSTUS | 34.9 | 20.9 | 27.7 | 74 | 1012.5 | 6 | 89 | - | - |
| 9 | SEPTEMBER | 37.1 | 21.2 | 28.7 | 69 | 1011.7 | 7 | 86 | - | - |
| 10 | OKTOBER | 37.9 | 22.2 | 29 | 73 | 1012.7 | 6 | 89 | 3 | 1 |
| 11 | NOPEMBER | 35.6 | 23 | 28.5 | 83 | 1010.8 | 5 | 64 | 282 | 11 |
| 12 | DESEMBER | 33 | 24.4 | 27.9 | 86 | 1010.8 | 5 | 48 | 272 | 19 |

*Sumber : Badan Metereoligi, Klimatologi dan Geofisika kab. Maros*

### 2.1.4 Hidrologi

Jenis air permukaan berasal dari sungai-sungai yang berjumlah 12 sungai, yaitu sungai Maros, Parang Pakku, Marusu, Puse, Borongkaluku, Batu Pute, Matturunge, Marana, Campaya, Pattumanagasae, Bontotenga dan Tanralili. Jenis air ini dimanfaatkan untuk kebutuhan air bersih dan kepentingan pertanian (irigasi). Pada kawasan perkotaan peruntukn air lebih difokuskan pada kebutuhan air minum yang bersumber dari air tanah dangkal, air tanah dalam dan sumber air yang dikelola oleh PDAM kab. Maros.

Wilayah kabupaten Maros meliputi pantai yang terbentang sepanjang 30 km di Selat Makassar.

### 2.1.5 Penggunaan Lahan

Berdasarkan Data yang diperoleh dari Dinas Pertanian dan Ketahanan Pangan Kabupaten Maros, penggunaannya lahan dibedakan menjadi lahan sawah Irigasi, lahan sawah Non Irigasi dan Lahan pertanian bukan Sawah. Sebagian yang digunakan sebagai lahan pertanian sawah Irigasi yaitu sekitar 15.019,73 Ha atau 25%, lahan sawah Non Irigasi sekitar 10.930,27 Ha atau 19% dan Lahan pertanian bukan sawah menjadi lahan terluas yaitu sekitar 31.803,87 Ha atau 55%. Hal inilah yang menjadikan peran sektor pertanian terhadap PDRB Kabupaten Maros pada tahun 2023 cukup tinggi yaitu sekitar 15% dan menjadi salah satu sektor yang dominan peranannya terhadap struktur perekonomian Kabupaten Maros.

Gambar 3. Grafik Komposisi Penggunaan Lahan di Kabupaten Maros Tahun 2023

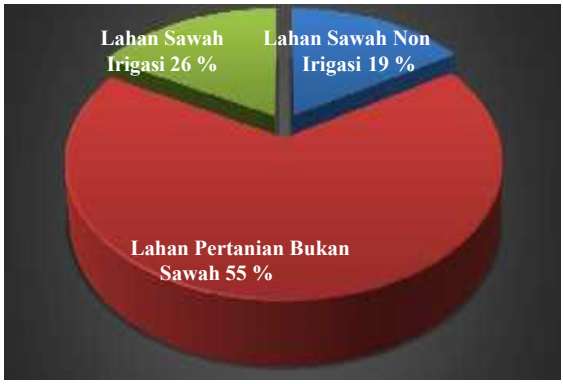

Tabel. 6
Luas Lahan Menurut Kecamatan dan Jenis Penggunaannya Tahun 2023

| Kecamatan | Penggunaan Lahan (Ha) | | |
|---|---|---|---|
| | Luas Sawah Irigasi | Luas Sawah Non Irigasi (Ha) | Luas Lahan Pertanian Non Sawah (Ha) |
| Mandai | 514.00 | 1,004.00 | 694.00 |
| Camba | 1,352.00 | 634.77 | 9,831.00 |
| Banti-murung | 2,478.88 | 1,458.67 | 3,842.45 |
| Maros Baru | 880.00 | 175.00 | 1,055.00 |
| Bontoa | 259.82 | 861.28 | 3,399.90 |
| Mallawa | 977.00 | 588.00 | 3,037.19 |
| Tanralili | 2,182.00 | 144.00 | 2,066.00 |
| Marusu | - | 825.66 | 51.50 |
| Simbang | 1,500.00 | 1,070.00 | 1,368.00 |
| Cendrana | 1,327.00 | 1,246.00 | 746.00 |
| Tompobulu | 1,222.30 | 1,650.70 | 4,493.30 |
| Lau | 1,274.53 | 325.50 | 239.00 |
| Moncon-gloe | 96.2 | 894.6 | 956.00 |
| Turikale | 956.00 | 252.09 | 24.55 |
| JUMLAH | **15,019.73** | **10,930.27** | **31,803.87** |

*Sumber : Dinas Pertanian dan Ketahanan Pangan Kab. Maros, 2024*

Dari tabel di atas dapat dilihat bahwa Kecamatan Camba merupakan kecamatan dengan potensi terbesar untuk sektor pertanian dengan memiliki komposisi lahan pertanian terluas yakni sekitar 97% dari total luas wilayahnya. Sedangkan Marusu sebagai kecamatan kota memiliki komposisi lahan pertanian paling kecil yaitu sekitar 18% dari total luas wilayahnya.

## 2.2 Wilayah Rawan Bencana

Kondisi wilayah kabupaten Maros dengan topografi > 45, terdapat daerah resapan air dan kawasan perkotaan yang setriap tahun mengalami banjir. Potensi bencana alam di kab. Maros meliputi :

a. Tanah longsor/erosi, berada di kec. Bantimurung, Cenrana, Camba, Bontoa dan Tompobulu;
b. Banjir, sebagian besar terjadi di kec. Maros Baru, Lau, Bontoa, Bantimurung, Marusu, Turikale, dan Simbang; dan
c. Abrasi pantai/tsunami, berada di kec. Bontoa, Lau, Maros Baru dan Marusu.

## 2.3 Demografi

Berdasarkan data Profil Kependudukan Kab.Maros Tahun 2024 yang dirilis Dinas Kependudukan Catatan Sipil Kab. Maros, penduduk Kabupaten Maros pada tahun 2023 berjumlah 398.866 orang dengan laju pertumbuhan penduduk dalam kurun waktu 2022 - 2023 rata-rata sebesar 1,88%. Laju pertumbuhan tertinggi terdapat di kecamatan Moncongloe (6,21%) dan yang terdendah di kecamatan Camba (0,00%).

Tabel 7. Laju Pertumbuhan Penduduk per Tahun, Distribusi Persentase Penduduk, dan Kepadatan Penduduk Menurut Kecamatan di Kab.Maros, 2023

| Kecamatan | Laju Pertumbuhan Penduduk per Tahun 2022–2023 | Persentase Penduduk | Kepadatan Penduduk per km2 |
|---|---|---|---|
| Mandai | 1,45% | 12,85% | 1.044,02 |
| Camba | 0,0% | 3,37% | 92,35 |
| Bantimurung | 0,97% | 8,19% | 187,95 |
| Maros Baru | 0,73% | 7,28% | 540,10 |
| Bontoa | 1,71% | 7,91% | 337,39 |
| Mallawa | 1,01% | 3,22% | 54,47 |
| Tanralili | 0,04% | 8,68% | 386,99 |
| Marusu | 0,04% | 9,05% | 671,84 |
| Simbang | 0,01% | 6,60% | 249,81 |
| Cenrana | 0,27% | 3,70% | 81,49 |
| Tompobulu | 4,24% | 4,21% | 58,38 |
| Lau | 1,51% | 7,09% | 383,43 |
| Moncongloe | 6,21% | 5,73% | 492,75 |
| Turikale | 0,29% | 12,12% | 1,615,70 |
| **Maros** | **1,88%** | **100,00%** | **246.34,74** |

*Sumber : Profil Kependudukan Kab. Maros, DISDUKCAPIL ,2024*

Persebaran penduduk kabupaten Maros hampir merata di seluruh kecamatan. Jumlah penduduk terbesar terdapat di kecamatan Mandai (12,85%) dan Turikale (12,12%). Sementara kecamatan Mallawa hanya dihuni oleh (3,22%) dari jumlah total penduduk kabupaten Maros. Wilayah kecamatan yang terpadat dihuni penduduk adalah kecamatan Turikale yang merupakan ibukota kabupaten Maros, yaitu sebanyak 1.615,70 jiwa/km2 dan yang terendah di kecamatan Mallawa sebanyak 54,47 jiwa/km2.

Gambar 4. Diagram Pertumbuhan Penduduk Menurut Kecamatan di Kabupaten Maros, 2023

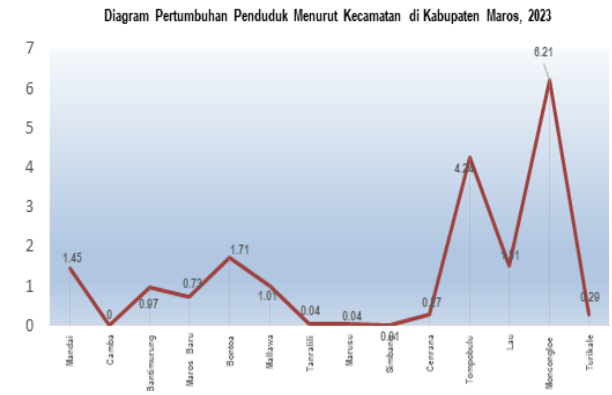


Rasio jenis kelamin kabupaten Maros berada pada angka 99, yang berarti bahwa terdapat 99 laki-laki untuk setiap 99 perempuan. Rasio tertinggi di kecamatan Tompobulu (104), bahwa ada 104 laki-laki untuk setiap 100 perempuan atau masih lebih banyak jumlah laki-laki daripada perempuan. Sementara di kecamatan Camba lebih banyak perempuan daripada laki-laki dengan rasio 94.

Tabel 8.
Jumlah Penduduk berdasarkan Jenis Kelamin dan
Rasio Jenis Kelamin Penduduk Menurut Kecamatan
di Kabupaten Maros, 2023

| Kecamatan | Jumlah Penduduk | | | Rasio Jenis Kelamin |
|---|---|---|---|---|
| | Laki-laki | Perempuan | Jumlah | |
| Mandai | 25.574 | 25.698 | 51.272 | 100 |
| Camba | 6.515 | 6.911 | 13.426 | 94 |
| Bantimurung | 16.067 | 16.581 | 32.648 | 97 |
| Maros Baru | 14.625 | 14.411 | 29.036 | 101 |
| Bontoa | 15.634 | 15.919 | 31.553 | 98 |
| Mallawa | 6.371 | 6.480 | 12.851 | 98 |

| Kecamatan | Jumlah Penduduk | | | Rasio Jenis Kelamin |
|---|---|---|---|---|
| | Laki-laki | Perempuan | Jumlah | |
| Tanralili | 17.491 | 17.126 | 34.617 | 102 |
| Marusu | 17.955 | 18.143 | 36.098 | 99 |
| Simbang | 13.145 | 13.163 | 26.308 | 100 |
| Cenrana | 7.243 | 7.505 | 14.748 | 97 |
| Tompobulu | 8.554 | 8.239 | 16.793 | 104 |
| Lau | 14.013 | 14.296 | 28.309 | 98 |
| Moncongloe | 11.535 | 11.314 | 22.849 | 102 |
| Turikale | 23.986 | 24.372 | 48.358 | 98 |
| **Maros** | **198.708** | **200.158** | **398.866** | **99** |

*Sumber : Profil Kependudukan Kab. Maros, DISDUKCAPIL ,2024*

Gambar 5. Jumlah Penduduk Kab. Maros berdasarkan Jenis Kelamin, 2023

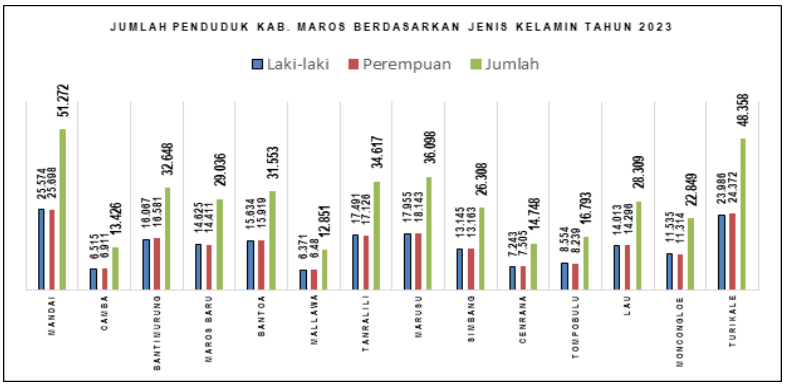


Tabel 9. Jumlah Penduduk Kab. Maros Berdasarkan Kelompok Umur Tahun 2023

| Kelompok Umur | Laki-laki | Perempuan | Total |
|---|---|---|---|
| 0-4 | 17.511 | 16.259 | 33.770 |
| 5-9 | 20.254 | 18.392 | 38.646 |
| 10-14 | 19.667 | 18.091 | 37.758 |
| 15-19 | 13.120 | 13.519 | 26.639 |
| 20-24 | 18.027 | 17.209 | 35.236 |
| 25-29 | 16.874 | 16.344 | 33.218 |

| Kelompok Umur | Laki-laki | Perempuan | Total |
|---|---|---|---|
| 30-34 | 15.846 | 15.736 | 31,582 |
| 35-39 | 15.042 | 14.577 | 29,619 |
| 40-44 | 13.032 | 13.838 | 26.870 |
| 45-49 | 11.778 | 13.058 | 24.836 |
| 50-54 | 11.569 | 12.507 | 24.076 |
| 55-59 | 8.777 | 9.777 | 18.554 |
| 60-64 | 6.390 | 7.372 | 13.762 |
| 65-69 | 4.316 | 5.127 | 9.443 |
| 70-75 | 3.014 | 3.425 | 6.439 |
| 75+ | 3.491 | 4.927 | 8.418 |
| **JUMLAH** | **198.708** | **200.158** | **398.866** |

*Sumber : Profil Kependudukan Kab. Maros, DISDUKCAPIL ,2024*

Gambar 6. Diagram Penduduk Kab. Maros Berdasarkan Kelompok Umur Tahun 2023

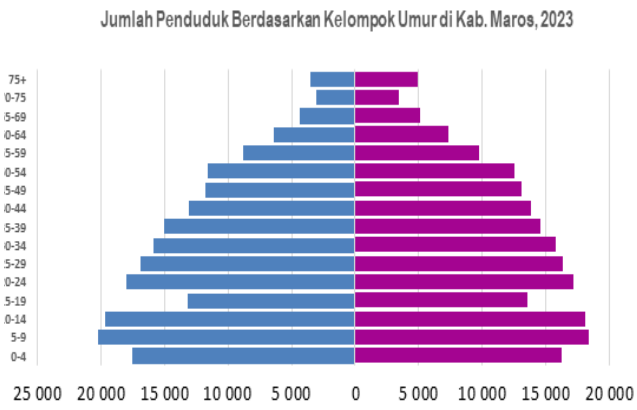


Piramida Penduduk berdasarkan kelompok umur di Kabupaten Maros menunjukkan piramida ekspansif dimana menggambarkan sebagian besar penduduk terdapat pada kelompok usia muda atau bagian bawah piramida melebar dan semakin meruncing pada bagian atas. Bagian bawah melebar menunjukkan terjadinya kelahiran yang cukup tinggi pada tahun-tahun sebelumnya. Piramida ekspansif umumnya terdapat pada negara-negara dengan tingkat pertumbuhan penduduk yang cepat akibat dari masih tingginya angka kelahiran dan menurunnya tingkat kematian.

# BAB 3
# SEKTOR KESEJAHTERAAN MASYARAKAT

## 3.1 Kesejahteraan dan Pemerataan Ekonomi

### 3.1.1 Pertumbuhan PDRB

Berdasarkan harga konstan 2010,nilai PDRB Kabupaten Maros pada tahun 2023 meningkat.Peningkatan tersebut dipengaruhi oleh meningkatnya produksi hampir seluruh lapangan usaha yang sudah bebas dari pengaruh inflasi.Nilai PDRB Kabupaten Maros atas dasar harga konstan 2010,mencapai 14,210 triliun rupiah. Angka tersebut naik dari 13,533 triliun rupiah pada tahun 2022. Pertumbuhan ekonomi teringgi dicapai oleh lapangan usaha Transportasi dan pergudangan,yaitu sebesar 11,45 persen. Pertumbuhan terjadi pada hampir semua lapangan usaha, kecuali lapangan usaha Jasa Keuangan dan Asuransi kontraksi sebesar -2,31 persen dan Administrasi Pemerintahan, Pertahanan dan Jaminan Sosial Wajib kontraksi sebesar -0,17 persen.

Tabel 10.
Laju Pertumbuhan PDRB Atas Dasar Harga Konstan 2010 Menurut Lapangan Usaha di Kabupaten Maros (persen), 2019–2023

| Lapangan Usaha | | 2019 | 2020 | 2021 | 2022 * | 2023** |
|---|---|---|---|---|---|---|
| A | Pertanian, Kehutanan, dan Perikanan | 5,29 | -2,29 | 8,15 | 1,20 | 0.10 |
| B | Pertambangan dan Penggalian | 13,27 | 0,86 | 6,32 | 2,82 | 5,49 |
| C | Industri Pengolahan | 1,48 | -6,57 | -8,30 | 4,88 | 4,26 |
| D | Pengadaan Listrik dan Gas | 6,2 | -4,79 | 3,36 | 3,41 | 3,18 |
| E | Pengadaan Air; Pengelolaan Sampah, Limbah, dan Daur Ulang | 16,25 | 13,97 | 1,27 | 1,75 | -0,16 |
| F | Konstruksi | 17,74 | 14,11 | 4,7 | 2,60 | 2,94 |
| G | Perdagangan Besar dan Eceran; Reparasi Mobil dan Sepeda Motor | 12,63 | -2,13 | 3,64 | 3,33 | 3,46 |
| H | Transportasi dan Pergudangan | -11,02 | -35,54 | 0,28 | 33,42 | 11,45 |
| I | Penyediaan Akomodasi dan Makan Minum | 14,33 | -18,99 | 3,79 | 5,75 | 4,21 |
| J | Informasi dan Komunikasi | 6,06 | 12,69 | 6,48 | 0,90 | 3,19 |
| K | Jasa Keuangan dan Asuransi | 7,01 | 4,01 | 3,52 | -0,78 | -2,31 |
| L | Real Estat | 7,38 | 6,31 | 3,38 | 4,57 | 3,93 |
| M,N | Jasa Perusahaan | 11,24 | -1,03 | 3,23 | 2,26 | 4,87 |
| O | Administrasi Pemerintahan, Pertahanan, dan Jaminan Sosial Wajib | 12,88 | -0,17 | -4,00 | -0,02 | -0,17 |
| P | Jasa Pendidikan | 8,64 | 2,91 | 0,85 | 1,33 | 2,61 |
| Q | Jasa Kesehatan dan Kegiatan Sosial | 5,97 | 9,53 | 7,80 | 1,30 | 5,59 |
| R,S,T,U | Jasa Lainnya | 13,32 | -6,58 | 6,23 | 6,71 | 7,38 |
| **Produk Domestik Regional Bruto** | | **1,24** | **-10,87** | **1,36** | **9,13** | **5,00** |

Sumber : BPS Kab. Maros

Catatan *Angka Sementara, ** Angka Sangat Sementara

Gambar 7. Diagram Laju Pertumbuhan Ekonomi Kabupaten Maros Tahun 2019-2023

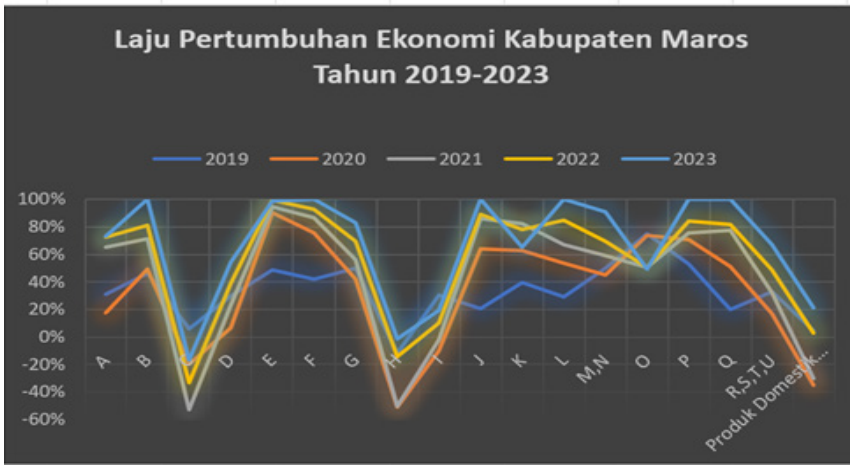


Tabel 11.
PDRB Atas Dasar Harga Konstan 2010 Menurut Lapangan Usaha di Kabupaten Maros (miliar rupiah), 2019–2023

| Lapangan Usaha | | 2019 | 2020 | 2021 | 2022* | 2023 ** |
|---|---|---|---|---|---|---|
| A | Pertanian, Kehutanan, dan Perikanan | 2.434,72 | 2.378,99 | 2.572,86 | 2.603,6 | 2,606,1 |
| B | Pertambangan dan Penggalian | 1.419,90 | 1.432,11 | 1.522,62 | 1.565,6 | 1,651,5 |
| C | Industri Pengolahan | 2.787,67 | 2.604,39 | 2.388,25 | 2.504,8 | 2,611,4 |
| D | Pengadaan Listrik dan Gas | 11,93 | 11,36 | 11,74 | 12,1 | 12,5 |
| E | Pengadaan Air; Pengelolaan Sampah, Limbah, dan Daur Ulang | 15,20 | 17,33 | 17,55 | 17,9 | 17,8 |
| F | Konstruksi | 950,69 | 1.084,87 | 1.135,85 | 1.165,4 | 1.199,7 |
| G | Perdagangan Besar dan Eceran; Reparasi Mobil dan Sepeda Motor | 508,10 | 497,27 | 515,35 | 532,5 | 550,9 |
| H | Transportasi dan Pergudangan | 4.040,99 | 2.604,87 | 2.612,26 | 3.485,4 | 3,884,2 |
| I | Penyediaan Akomodasi dan Makan Minum | 53,22 | 43,12 | 44,75 | 47,3 | 49,3 |
| J | Informasi dan Komunikasi | 190,75 | 214,95 | 228,88 | 230,9 | 238,3 |
| K | Jasa Keuangan dan Asuransi | 189,05 | 196,64 | 203,56 | 202,0 | 197,31 |
| L | Real Estat | 204,73 | 217,65 | 225,00 | 235,3 | 244,5 |
| M,N | Jasa Perusahaan | 3,74 | 3,71 | 3,83 | 3,9 | 4,1 |
| O | Administrasi Pemerintahan, Pertahanan, dan Jaminan Sosial Wajib | 540,34 | 539,40 | 517,84 | 517,7 | 516,8 |
| P | Jasa Pendidikan | 224,92 | 231,46 | 233,43 | 236,5 | 242,7 |
| Q | Jasa Kesehatan dan Kegiatan Sosial | 93,74 | 102,68 | 110,68 | 112,1 | 118,4 |
| R,S,T,U | Jasa Lainnya | 56,59 | 52,87 | 56,16 | 59,9 | 64,3 |
| **Produk Domestik Regional Bruto** | | **13.726,28** | **12.233,66** | **12.400,62** | **13.533,0** | **14,210,1** |

Sumber : BPS Kab. Maros

Catatan *Angka Sementara, ** Angka Sangat Sementara

Gambar 8.
Diagram PDRB Atas Dasar Harga Konstan 2010 Menurut Lapangan Usaha di Kabupaten Maros (miliar rupiah), 2019–2023

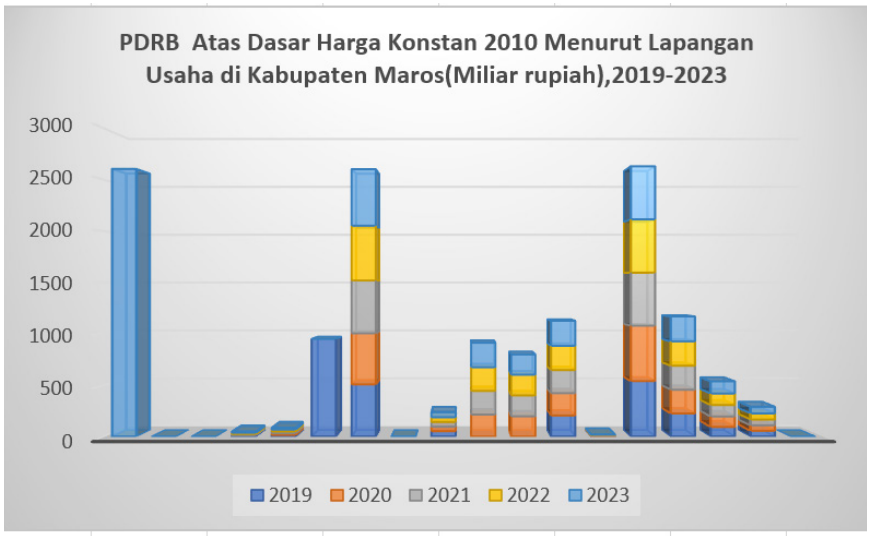


### 3.1.2 PDRB Per Kapita

Nilai PDRB kabupaten Maros atas dasar harga berlaku pada tahun 2023 mencapai Rp 26,9 triliun dan atas dasar harga konstan 2010 mencapai Rp 14,21 triliun .Ekonomi kabupaten Maros tahun 2023 mengalami pertumbuhan sebesar 5 persen setelah sebelumnya diitahun 2022 sebesar 9,13 persen.

Dari sisi produksi,lapangan usaha Transportasi dan pergudangan mengalami pertumbuhan tertinggi sebesar 11,45 persen.Struktur PDRB Kabupaten Maros tahun 2023 dari sisi produksi didominasi Lapangan Usaha Tranportasi dan Pergudangan yaitu sebesar 39,28 persen.

Tabel 12. PDRB Perkapita Kabupaten Maros Tahun 2021-2023

| Uraian | 2021 | 2022* | 2023** |
|---|---|---|---|
| PDRB atas Dasar Harga Berlaku (Miliar Rupiah) | 19,005 | 23,544 | 26,388 |
| Jumlah Penduduk | 396.924 | 403.77 | 407.92 |
| PDRB Perkapita (Rp. Juta / Jiwa) | 47,88 | 58,31 | 64,69 |
| Pertumbuhan PDRB Per Kapita | 0,48 | 22,08 | 10,50 |

Sumber : *Berita Resmi Statistik Kab. Maros, 2023*
*Catatan :* : Angka Sementara,*
*** : Angka Sangat Sementara*

Diagram 9.
PDRB Perkapita kabupaten Maros Tahun 2021 – 2023

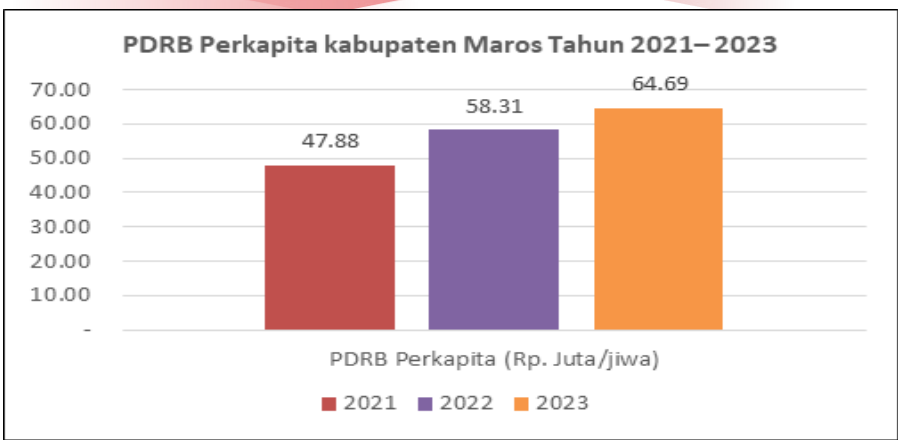


### 3.1.3 PDRB Per Sektor

Kontribusi Kategori Transportasi dan pergudangan terhadap PDRB pada tahun 2023 atas dasar harga berlaku mencapai 10,366 triliun rupiah atau sebesar 39,28 persen.pada tahun 2023 kategori ini tumbuh positif,yakni sebesar 11,45 persen angka ini lebih rendah dibandingkan dengan tahun 2022 yang tumbuh positif sebesar 33,42 persen

Sektor pertambangan dan penggalian, menurut data yang dikeluarkan oleh BPS Kabupaten Maros menunjukkan peningkatan dari 2,466 triliun pada tahun 2022 menjadi 2,623 triliun pada tahun 2023. Kontribusi lapangan usaha Pertanian,Kehutanan,dan Perikanan atas dasar harga berlaku terhadap PDRB di tahun 2023 mencapai 4,024 triliun rupiah atau sebesar 15,25 persen.

Lima besar lapangan usaha yang memberikan kontribusi besar pada Tahun 2023 adalah tansportasi dan pegudangan (39,28%), pertanian, kehutanan dan perikanan (15,25%), industri pengolahan (15,59%), konstruksi (9,94%) dan pertambangan dan penggalian (7,43%).

Tabel 13.
Distribusi Persentase PDRB Atas Dasar Harga Berlaku Menurut Lapangan Usaha di Kabupaten Maros, 2019–2023

| | Lapangan Usaha | 2019 | 2020 | 2021 | 2022* | 2023** |
|---|---|---|---|---|---|---|
| A | Pertanian, Kehutanan, dan Perikanan | 15,16 | 18,52 | 19,74 | 16,50 | 15,25 |
| B | Pertambangan dan Penggalian | 6,82 | 8,47 | 9,01 | 7,70 | 7,43 |
| C | Industri Pengolahan | 16,40 | 18,94 | 17,62 | 15,59 | 14,94 |
| D | Pengadaan Listrik dan Gas | 0,05 | 0,06 | 0,06 | 0,05 | 0,05 |
| E | Pengadaan Air; Pengelolaan Sampah, Limbah, dan Daur Ulang | 0,10 | 0,14 | 0,14 | 0,12 | 0,10 |
| F | Konstruksi | 8,28 | 11,55 | 11,92 | 10,47 | 9,94 |

| Lapangan Usaha | | 2019 | 2020 | 2021 | 2022* | 2023** |
|---|---|---|---|---|---|---|
| G | Perdagangan Besar dan Eceran; Reparasi Mobil dan Sepeda Motor | 2,92 | 3,53 | 3,63 | 3,15 | 2,99 |
| H | Transportasi dan Pergudangan | 40,06 | 25,79 | 24,88 | 35,56 | 39,28 |
| I | Penyediaan Akomodasi dan Makan Minum | 0,36 | 0,37 | 0,38 | 0,34 | 0,32 |
| J | Informasi dan Komunikasi | 1,08 | 1,49 | 1,56 | 1,29 | 1,20 |
| K | Jasa Keuangan dan Asuransi | 1,29 | 1,66 | 1,73 | 1,48 | 1,33 |
| L | Real Estat | 1,23 | 1,61 | 1,63 | 1,42 | 1,33 |
| M,N | Jasa Perusahaan | 0,03 | 0,04 | 0,04 | 0,03 | 0,03 |
| O | Administrasi Pemerintahan, Pertahanan, dan Jaminan Sosial Wajib | 3,83 | 4,74 | 4,51 | 3,66 | 3,31 |
| P | Jasa Pendidikan | 1,39 | 1,76 | 1,74 | 1,44 | 1,34 |
| Q | Jasa Kesehatan dan Kegiatan Sosial | 0,62 | 0,86 | 0,92 | 0,76 | 0,73 |
| R,S,T,U | Jasa Lainnya | 0,40 | 0,47 | 0,49 | 0,44 | 0,43 |
| **Produk Domestik Regional Bruto** | | **100,00** | **100,00** | **100,00** | **100,00** | **100,00** |

*Sumber : BPS Kab. Maros*

*Catatan *Angka Sementara, ** Angka Sangat Sementara*

Gambar 10.
Diagram Distribusi Persentase PDRB Atas Dasar Harga Berlaku

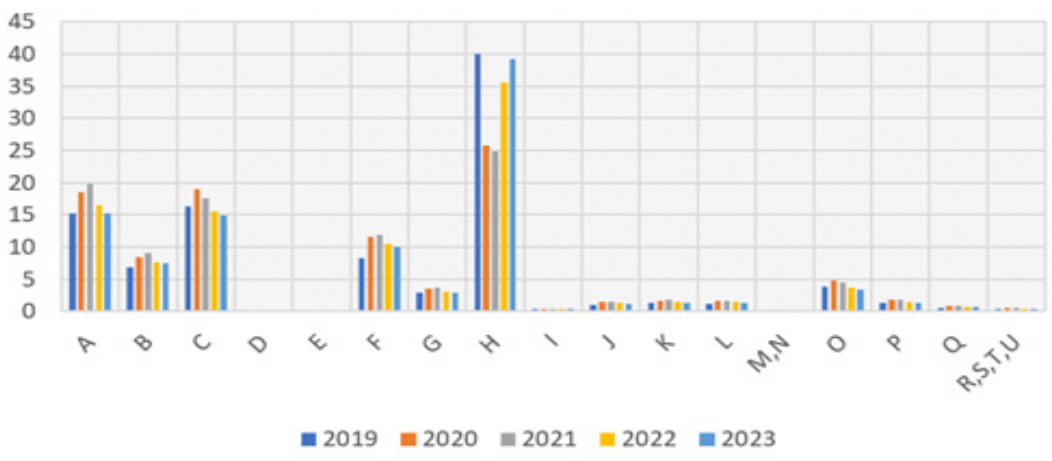

Tabel 14.
PDRB Atas Dasar Harga Berlaku Menurut Lapangan Usaha di Kabupaten Maros (Miliar Rupiah), 2019-2023

| | Lapangan Usaha | 2019 | 2020 | 2021 | 2022 * | 2023 ** |
|---|---|---|---|---|---|---|
| A | Pertanian, Kehutanan, dan Perikanan | 3.443,10 | 3.449,20 | 3.751,42 | 3.885,6 | 4,024,2 |
| B | Pertambangan dan Penggalian | 1.548,50 | 1.577,68 | 1.712,95 | 1.811,9 | 1,960,9 |
| C | Industri Pengolahan | 3.724,66 | 3.527,34 | 3.348,74 | 3.671,4 | 3,941,5 |
| D | Pengadaan Listrik dan Gas | 12,39 | 11,78 | 12,22 | 12,7 | 13,55 |
| E | Pengadaan Air; Pengelolaan Sampah, Limbah, dan Daur Ulang | 22,19 | 25,39 | 26,23 | 27,3 | 27,6 |
| F | Konstruksi | 1.880,59 | 2.150,30 | 2.266,03 | 2.466,1 | 2,622,5 |
| G | Perdagangan Besar dan Eceran; Reparasi Mobil dan Sepeda Motor | 662,44 | 658,05 | 690,67 | 742,4 | 789,7 |
| H | Transportasi dan Pergudangan | 9.099,71 | 4.801,86 | 4.727,75 | 8.372,1 | 10,366,1 |
| I | Penyediaan Akomodasi dan Makan Minum | 82,42 | 69,34 | 72,48 | 79,1 | 84,4 |
| J | Informasi dan Komunikasi/ *Information and Communication* | 245,50 | 277,56 | 296,17 | 303,2 | 316,4 |
| K | Jasa Keuangan dan Asuransi | 293,09 | 308,33 | 327,95 | 349,0 | 350,7 |
| L | Real Estat | 280,41 | 299,67 | 310,05 | 333,9 | 351,9 |
| M,N | Jasa Perusahaan | 6,58 | 6,65 | 6,89 | 7,3 | 7,98 |
| O | Administrasi Pemerintahan, Pertahanan, dan Jaminan Sosial Wajib | 869,26 | 883,33 | 857,22 | 861,6 | 872,4 |
| P | Jasa Pendidikan | 314,90 | 327,05 | 330,30 | 338,8 | 353,1 |
| Q | Jasa Kesehatan dan Kegiatan Sosial | 140,47 | 160,19 | 175,44 | 179,4 | 192,8 |
| R,S,T,U | Jasa Lainnya | 91,77 | 87,31 | 93,11 | 102,6 | 113,1 |
| **Produk Domestik Regional Bruto** | | **22.717,97** | **18.621,04** | **19.005,61** | **23.544,3** | **26,388,97** |

Sumber : BPS Kab. Maros

Catatan *Angka Sementara, ** Angka Sangat Sementara

### 3.1.4 Gini Rasio

Ada berbagai tolok ukur yang dapat digunakan untuk menghitung tingkat pemerataan pendapatan, antara lain Kurva Conrad Lorenz, Corrado Gini Coeffisient, Kuznets Index, Oshima Index dan Theil Decomposition Index. Namun yang paling banyak dan juga digunakan di Indonesia adalah Gini Coeffisient atau lebih dikenal dengan nama Gini Ratio (GR). Nilai Gini Rasio berkisar antara 0 hingga 1. Nilai Gini Rasio yang semakin mendekati 1 mengindikasikan tingkat ketimpangan yang semakin tinggi. Gini Rasio bernilai 0 menunjukkan adanya pemerataan pendapatan yang sempurna, atau setiap orang memiliki pendapatan yang sama. Sedangkan,

Gini Rasio bernilai 1 menunjukkan ketimpangan yang sempurna, atau satu orang memiliki segalanya sementara orang-orang lainnya tidak memiliki apa-apa. Dengan kata lain, Gini Rasio diupayakan agar mendekati 0 untuk menunjukkan adanya pemerataan distribusi pendapatan antar penduduk.

Tabel 15. Gini Rasio di Kabupaten Maros, Tahun 2017 - 2023

| Tahun | Gini Ratio |
|---|---|
| 2017 | 0,370 |
| 2018 | 0,330 |
| 2019 | 0,380 |
| 2020 | 0,368 |
| 2021 | 0,365 |
| 2022 | 0,362 |
| 2023 | 0,372 |

Dari tabel di atas dapat terbaca bahwa Gini Rasio di Kab. Maros terendah pada tahun 2018 (0,330) yang sebelumnya pada tahun 2017 senilai 0,370 Selanjutnya mengalami peningkaatan di tahun 2019 menjadi 0,380 yang merupakan gini rasio tertinggi. 0,368 pada Tahun 2020, 0,365 pada Tahun 2021, 0,362 pada Tahun 2022 dan 0,372 pada tahun 2023. Angka ini menunjukkan bahwa tingkat ketimpangan di Kab. Maros semakin mendekat ke angka 0 yang menunjukka bahwa pendapatan masyarakat semakin merata.

Gambar 11. Diagram Perkembangan Gini Rasio di Kabupaten Maros, Tahun 2016 – 2023

### 3.1.5 Penduduk di atas Garis Kemiskinan

Kemiskinan didasarkan pada ketidakmampuan individu untuk mendapatkan sumber daya yang cukup untuk memenuhi kebutuhan dasar minimal untuk hidup layak. Badan Pusat Statistik (BPS) menggunakan konsep kemiskinan absolute yang pengukuran tingkat kemiskinan didasarkan pada satu garis yang disebut sebagai Garis Kemiskinan (GK). Garis kemiskinan ini terdiri dari 2 komponen yaitu Garis Kemiskinan Makanan (GKM) dan Garis Kemiskinan Non Makanan (GKNM).

GKM adalah jumlah nilai pengeluaran dari 52 komoditi dasar makanan yang riil dikonsumsi penduduk referensi yang kemudian disetarakan dengan 2100 kilokalori perkapita perhari. Penyetaraan nilai pengeluaran kebutuhan minimum makanan dilakukan dengan cara menghitung terlebih dahulu harga rata-rata kalori dari ke-52 komoditi tersebut.

GKNM merupakan penjumlahan nilai kebutuhan minimum dari komoditi-komoditi non-makanan terpilih yang meliputi perumahan, sandang, pendidikan, dan kesehatan. Nilai kebutuhan minimum per komoditi/subkelompok non-makanan dihitung dengan menggunakan suatu rasio pengeluaran komoditi/sub-kelompok tersebut terhadap total pengeluaran komoditi/sub-kelompok yang tercatat dalam data Susenas konsumsi pengeluaran. GK merupakan penjumlahan dari GKM dan GKNM. Penduduk yang memiliki rata-rata pengeluaran perkapita perbulan di bawah GK dikategorikan sebagai penduduk miskin.

Masalah kemiskinan merupakan salah satu permasalahan mendasar yang menjadi pusat perhatian Pemerintah Daerah. Perkembangan Prosentase Penduduk Miskin dan Garis Kemiskinan Kabupaten Maros Tahun 2016-2023 dapat di lihat pada Tabel di bawah.

Tabel 16. Garis Kemiskinan, Jumlah dan Persentase Penduduk Miskin di Kab. Maros, 2016–2023

| Tahun | Garis Kemiskinan (rupiah/kapita/ bulan) | Jumlah Penduduk Miskin (ribu) | Persentase Penduduk Miskin |
|---|---|---|---|
| 2016 | 336.579 | 39,02 | 11,41 |
| 2017 | 348.726 | 38,5 | 11,14 |
| 2018 | 376.749 | 35,97 | 10,31 |
| 2019 | 405.944 | 34,85 | 9,89 |
| 2020 | 414.342 | 34,62 | 9,74 |
| 2021 | 424.637 | 34,11 | 9,57 |
| 2022 | 450.275 | 33,90 | 9,43 |
| 2023 | 510,040 | 34,96 | 9,65 |

*Sumber : Kab. Maros Dalam Angka 2024 , BPS Kab. Maros*

Gambar 12. Diagram Jumlah Penduduk Miskin di Kabupaten Maros (ribu), 2016–2023

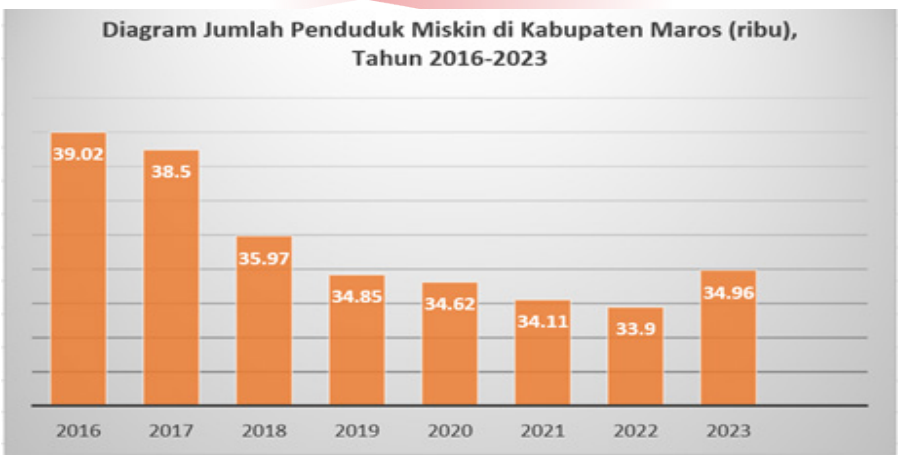


Berdasarkan data yang telah dirilis oleh BPS kab. Maros pada buku Kabupaten Maros dalam Angka 2023, prosentase penduduk miskin Kabupaten Maros Tahun 2022 sekitar 9,43% mengalami penurunan dibandingkan Tahun 2021 yang berada pada angka 9,57%, jumlah penduduk miskin sebanyak 33.900 orang.

Melalui website bps.go.id, secara nasional, Garis Kemiskinan (GK) pada September 2022 tercatat Rp. 535.547,-/kapita/bulan, dengan komposisi GKM sebesar Rp. 397.125,- (74,15%) dan GKNM sebesar Rp. 138.422,- (25,85%). Rata-rata rumah tangga miskin di Indonesia memiliki 4,34 orang anggota rumah tangga, Dengan demikian, besarnya GK per rumah tangga miskin secara rata-rata adalah sebesar Rp. 2.324.274,00-/rumah tangga miskin/bulan.

Indeks Kedalaman Kemiskinan (Poverty Gap Index-P1) yang merupakan ukuran rata-rata kesenjangan pengeluaran masing-masing penduduk miskin terhadap GK. Semakin tinggi nilai indeks, semakin jauh rata-rata pengeluaran penduduk dari GK. Indeks Keparahan Kemiskinan (Poverty Severity Index-P2) yang memberikan gambaran mengenai penyebaran pengeluaran di antara penduduk miskin. Semakin tinggi nilai indeks, semakin tinggi ketimpangan pengeluaran di antara penduduk miskin.

Tabel17. Indeks Kedalaman Kemiskinan dan Indeks Keparahan Kemiskinan di Kabupaten Maros, 2016–2023

| Tahun | Indeks Kedalaman Kemiskinan | Indeks Keparahan Kemiskinan |
|---|---|---|
| 2016 | 2,46 | 0,79 |
| 2017 | 2,58 | 0,86 |
| 2018 | 2,19 | 0,71 |
| 2019 | 2,5 | 0,89 |
| 2020 | 1,45 | 0,34 |
| 2021 | 1,61 | 0,41 |
| 2022 | 1,77 | 0,44 |
| 2023 | 1,89 | 0,47 |

*Sumber : Kab. Maros Dalam Angka 2024, BPS Kab. Maros*

Gambar 13.Diagram Indeks Kedalaman Kemiskinan dan Indeks Keparahan Kemiskinan di Kabupaten Maros, 2016–2023

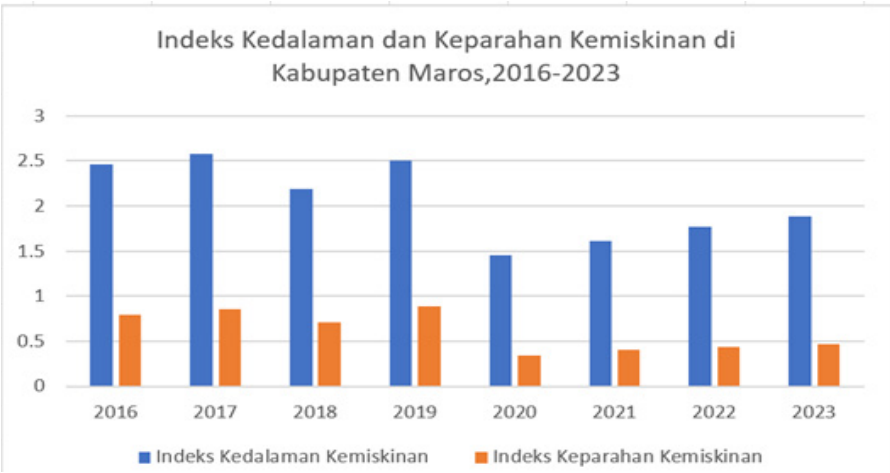


## 3.2 Kesejahteraan Sosial

### 3.2.1 Angka Melek Huruf (AMH)/Angka Harapan Lama Sekolah (AHLS)

Salah satu kebutuhan dasar penduduk untuk berkomunikasi adalah kemampuan membaca dan menulis. Dimana hal ini merupakan ketrampilan minimum yang dibutuhkan penduduk dalam proses bermasyarakat, sehingga penduduk dapat berperan lebih aktif dalam pembangunan ekonomi yang berkesinambungan di Kabupaten Maros. Kemampuan membaca dan menulis tercermin dari indikator angka melek huruf. Angka Melek Huruf (AMH) merupakan salah satu indikator pencapaian program pendidikan di Indonesia. Secara matematis, angka ini memperlihatkan rasio antara jumlah penduduk yang dapat membaca dan menulis dengan jumlah penduduk usia lima belas tahun keatas dalam satuan ratusan. Indikator tersebut penting mengingat melek huruf merupakan pintu dari segala ilmu pengetahuan. Pada Tahun 2022 terdapat 99,82 persen penduduk berusia 15 – 24 tahun di Kabupaten Maros yang sudah mampu membaca dan menulis huruf latin, dan sebanyak 96,94 usia 15-44 tahun persen mampu membaca dan menulis huruf.

Angka melek huruf sudah tidak relevan dalam mengukur pendidikan secara

utuh karena tidak dapat menggambarkan kualitas pendidikan. Selain itu, karena angka melek huruf di sebagian besar daerah sudah tinggi, sehingga tidak dapat membedakan tingkat pendidikan antar daerah dengan baik.

Tabel 18. Persentase Penduduk Berumur 15 Tahun ke Atas yang Melek Huruf Menurut Kelompok Umur di Kabupaten Maros, 2022 dan 2023

| Kelompok Umur | 2022 | 2023 |
|---|---|---|
| 15–19 | 99.65 | 99,85 |
| 20–24 | 100.00 | 100 |
| 25–29 | 100.00 | 100 |
| 30–34 | 97.19 | 99 |
| 35–39 | 90.36 | 97,77 |
| 40–44 | 92.76 | 97,25 |
| 45–49 | 88.68 | 99,60 |
| 50+ | 71.92 | 75,56 |
| Jumlah | 89.65 | - |
| **15–24** | **99.82** | **99,93** |
| **15–44** | **96.94** | **98,99** |
| **15+** | **89.65** | **92,32** |
| **45+** | **75.99** | **81,26** |

*Sumber : Kab. Maros Dalam Angka 2024, BPS*

Pendidikan merupakan salah satu penentu kualitas penduduk. Indikator atau ukuran yang bisa digunakan untuk melihat tingkat kemajuan pendidikan disuatu daerah antara lain adalah dengan melihat persentase harapan lama sekolah, rata-rata lama sekolah dan pendidikan tertinggi yang ditamatkan.

Angka Harapan Lama Sekolah (AHLS) didefinisikan sebagai lamanya sekolah (dalam tahun) yang diharapkan akan dirasakan oleh anak pada umur tertentu di masa mendatang. Angka HLS menunjukkan peluang anak usia 7 tahun ke atas untuk mengenyam pendidikan formal pada waktu tertentu. HLS dapat digunakan untuk mengetahui kondisi pembangunan sistem pendidikan di berbagai jenjang. Tabel di bawah menunjukkan bahwa bahwa rata-rata anak berusia 7 tahun ke atas untuk mengenyam pendidikan formal di kab. Maros selama 13,30 tahun.

Tabel 19. Angka Melek Huruf (AMH) dan Angka Harapan Lama Sekolah (AHLS) di Kab. Maros Tahun 2021 - 2023

| Tahun | Angka Melek Huruf (persen) | Angka Harapan Lama Sekolah (tahun) |
|---|---|---|
| 2021 | 91,50 | 13,16 |
| 2022 | 89,65 | 13,30 |
| 2023 | - | 13,50 |

*Sumber : BPS kab. Maros, 2024*

### 3.2.2 Rata-rata Lama Sekolah

Rata-rata lama sekolah didefinisikan sebagai rata-rata jumlah tahun yang telah dihabiskan oleh penduduk usia 15 tahun ke atas untuk menempuh seluruh jenjang pendidikan formal yang dijalani dari masuk sekolah dasar sampai dengan tingkat pendidikan terakhir. Rata-rata lama sekolah penduduk Kabupaten Maros pada Tahun 2021 mencapai 8,01 tahun. Hal ini mengindikasikan bahwa rata-rata penduduk Maros baru dapat bersekolah hingga jenjang SMP kelas dua sebagaimana dapat dilihat pada tabel di bawah.

Angka usia harapan hidup Kabupaten Maros dari tahun ke tahun mengalami peningkatan, untuk angka harapan hidup pada Tahun 2023 sebesar 69,45 tahun.

Tabel 20. Angka Rata-rata Lama Sekolah (RLS) dan Angka Harapan Hidup (AHH) di kabupaten Maros Tahun 2021 - 2023

| Tahun | Angka Rata-rata Lama Sekolah (tahun) | Angka Harapan Hidup (tahun) |
|---|---|---|
| 2021 | 8.01 | 69,04 |
| 2022 | 8,02 | 69,28 |
| 2023 | 8,03 | 69,45 |

*Sumber : BPS kab. Maros, 2024*

### 3.2.3 Angka Partispasi Sekolah (APS)

Pada Tahun 2023 APS Kabupaten Maros, untuk tingkat pendidikan SD/MI (usia 7-12 tahun) sebesar 99,49 persen. Angka ini menunjukkan bahwa persentase anak usia 7-12 tahun yang bersekolah mencapai 99,49 persen, sisanya tidak bersekolah. Anak yang tidak bersekolah terdiri dari anak yang sudah memasuki usia sekolah tetapi belum bersekolah dan anak yang putus sekolah.

Sementara itu, APS tingkat pendidikan SMP/MTs (anak usia 13-15 tahun) lebih rendah dibanding APS anak usia 7-12 tahun. Demikian juga APS tingkat pendidikan SMA/MA (anak usia 16-18 tahun) jauh lebih rendah dibanding APS anak usia 7-12 tahun. APS anak usia 13-15 tahun sebesar 95,24 persen dan APS anak usia 16-18 tahun sebesar 69,34 persen. Angka ini menunjukkan bahwa ada sekitar 95 anak usia 13-15 tahun yang sedang bersekolah dari 100 anak usia 13-15 tahun. Sedangkan untuk anak usia 16-18 tahun keadaannya lebih rendah, yaitu dari 100 anak usia 16-18 tahun hanya sekitar 70 anak yang sedang bersekolah. Semakin tinggi usia anak, partisipasi sekolahnya semakin menurun. Hal ini dikarenakan semakin tinggi tingkat pendidikan maka semakin tinggi pula biaya yang harus dikeluarkan, lebih lengkapnya dapat dilihat pada tabel di bawah.

Tabel 21. Angka Partisipasi Sekolah (APS) Kabupaten Maros Tahun 2019 – 2023

| Tahun | Angka Partisipasi Sekolah (APS) (%) | | |
|---|---|---|---|
| | SD/MI | SMP/MTs | SMA/MA |
| 2019 | 99,70 | 95,70 | 70,84 |
| 2020 | 99,6 | 95,66 | 70,73 |
| 2021 | 99,76 | 95,92 | 70,56 |
| 2022 | 99,71 | 95,15 | 70,84 |
| 2023 | 99,49 | 95,24 | 69,34 |

*Sumber : Statistik Kesejahteraan Rakyat Kab. Maros, 2024*

3.2.4 Angka Partisipasi Murni (APM)

Selain APS, biasanya untuk melihat partisipasi anak/masyarakat terhadap dunia pendidikan digunakan juga Angka Partisipasi Murni (APM). APM merupakan proporsi penduduk pada kelompok umur jenjang pendidikan tertentu yang masih bersekolah pada jenjang pendidikan yang sesuai dengan kelompok umurnya terhadap penduduk pada kelompok umur tersebut.

Tabel 22. Angka Partisipasi Murni (APM) Menurut Jenjang Pendidikan di Kab., 2022 dan 2023

| Jenjang Pendidikan | Angka Partisipasi Murni (APM) | |
|---|---|---|
| | 2022 | 2023 |
| SD/MI | 99,71 | 99,49 |
| SMP/MTs | 75,10 | 77,56 |
| SMA/SMK/MA | 66,55 | 61,55 |

*Sumber : Maros Dalam Angka 2024*

Dari Tabel diatas terlihat bahwa pada Tahun 2023 APM penduduk di Kabupaten Maros untuk jenjang pendidikan SD/MI tercatat sebesar 99,49 persen. Angka ini menunjukkan bahwa dari 100 anak usia 7-12 tahun di Kabupaten Maros ada sekitar 99 anak diantaranya sedang bersekolah pada jenjang pendidikan SD/Sederajat. Sedangkan APM jenjang pendidikan SMP/Sederajat dan SMA/Sederajat masing-masing tercatat sebesar 77,56 persen dan 61,55 persen.

3.2.5 Angka Harapan Hidup

Angka Harapan Hidup (AHH) merupakan rata-rata lama hidup penduduk suatu daerah yang mencerminkan gambaran umur yang mungkin dicapai oleh seorang bayi yang baru lahir. Peningkatan angka harapan hidup menunjukkan peningkatan derajat hidup masyarakat. Angka harapan hidup di kabupaten Maros cenderung meningkat dari Tahun 2021 sampai dengan Tahun 2023, tercatat pada Tahun 2021 sebesar 69,04 tahun, Tahun 2022 sebesar 69,28 dan Tahun 2023 mencapai 69,45. Gambaran kondisi angka harapan hidup tingkat Kabupaten Maros dapat dilihat pada tabel dan gambar berikut.

Tabel 23. Angka Harapan Hidup (AHH) Kab. Maros Tahun 2021 – 2023

| Tahun | Angka Harapan Hidup (tahun) |
|---|---|
| 2021 | 69,04 |
| 2022 | 69,28 |
| 2023 | 69,45 |

*Sumber : BPS kab. Maros, 2024*

Gambar 14 Diagram Perkembangan Angka Harapan Hidup (AHH) Kab. Maros Tahun 2021 – 2023

Dari diagram diatas, bahwa angka harapan hidup peningkatannya yang rendah yaitu 0,24%. Rendahnya capaian kinerja angka harapan hidup terkait dengan kinerja kesehatan secara keseluruhan.

### 3.2.6 Indeks Pembangunan Manusia (IPM)

Indeks Pembangunan Manusia (IPM) atau Human Development Index (HDI) adalah pengukuran perbandingan dari harapan hidup, melek huruf, pendidikan dan standar hidup. IPM menjelaskan bagaimana penduduk dapat mengakses hasil pembangunan dalam memperoleh pendapatan, kesehatan, pendidikan, dan sebagainya.

IPM diperkenalkan oleh Program Pembangunan Perserikatan Bangsa-Bangsa (UNDP) pada Tahun 1990 dan dipublikasikan secara berkala dalam laporan tahunan Human Development Report (HDR). IPM digunakan untuk mengklasifikasikan apakah sebuah negara adalah negara maju, negara berkembang atau negara terbelakang dan juga untuk mengukur pengaruh dari kebijaksanaan ekonomi terhadap kualitas hidup.

Dari tahun 2013 sampai 2023, tercatat capaian IPM Kabupaten Maros selalu lebih rendah daripada capaian Provinsi Sulawesi Selatan maupun Nasional.

Tabel 24. Perbandingan Indeks Pembangunan Manusia (IPM) Kab. Maros, Provinsi dan Nasional Tahun 2013 - 2023

| Tahun | Indek Pembangunan Manusia (%) | | |
|---|---|---|---|
| | Maros | Sul-Sel | Nasional |
| 2013 | 66,06 | 67,92 | 68,31 |
| 2014 | 66,65 | 68,49 | 68.90 |
| 2015 | 67,13 | 69,15 | 69,55 |
| 2016 | 67,76 | 69,76 | 70,18 |
| 2017 | 68,42 | 70,34 | 70,81 |
| 2018 | 68,94 | 70,90 | 71,39 |
| 2019 | 69,50 | 71.66 | 71,92 |
| 2020 | 69,86 | 91.93 | 71,94 |
| 2021 | 70,41 | 72,24 | 72,29 |
| 2022 | 71,00 | 72,82 | 72,91 |
| 2023 | 71,63 | 73,46 | 74,39 |

*Sumber : bps.go.id*

Gambar 15. Diagram Perkembangan Indeks Pembangunan Manusia (IPM) Kab. Maros Tahun 2013 – 2023

Gambar 16. Diagram Perbandingan Indeks Pembangunan Manusia (IPM) Kab. Maros, Provinsi dan Nasional Tahun 2019 – 2023

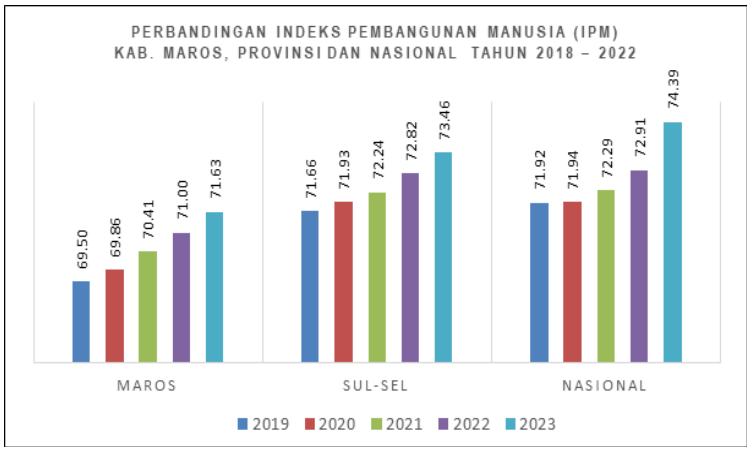

Dari tahun 2019 sampai 2023, tercatat capaian IPM Kabupaten Maros selalu lebih rendah dari pada capaian Provinsi Sulawesi Selatan dan nasional. Capaian angka IPM yang relatif lambat dibandingkan Sulawesi Selatan itu tampaknya bersumber dari kontribusi daya beli. Pertumbuhan daya beli yang rendah itu terkait dengan perkembangan sektor yang terjadi. Sektor sektor penyerap tenaga terbanyak memiliki nilai produktivitas yang relatif rendah, dengan demikian penduduk yang bekerja pada sektor bersangkutan (pertanian dan akomodasi, konsumsi) juga memiliki pendapatan per kapita yang relatif rendah. Inilah alasan mengapa pertumbuhan daya beli yang dicapai Maros juga rendah.

## 3.3 Seni Budaya

Kabupaten Maros melahirkan unsur-unsur budaya yang berupa perpaduan antara nilai-nilai agama dan lingkungan alamnya yang dilatarbelakangi dan diwarnai dua etnis besar Makassar dan Bugis. Kedua etnis ini telah membentuk watak dan karakteristik masyarakat Kabupaten Maros yang mudah berinteraksi terhadap masyarakat pada umumnya di Sulawesi Selatan. Jika dilihat dari sejarah Kabupaten Maros yang termasuk keturunan dari kerajaan-kerajaan Bugis dan Makassar melalui suatu kaitan perkawinan. Hal inilah yang melahirkan suatu nilai-nilai budaya dan tradisi yang sampai saat ini masih dijunjung tinggi oleh kalangan masyarakatnya. Sebagai tanda-tanda tersebut dapat dilihat dari nama-nama kegiatan budaya yang pada dasarnya berasal dari bahasa Makassar dan/atau Bugis. Kekayaan budaya Kabupaten Maros juga memiliki potensi dan bahkan menjadi bagian dari kegiatan pariwisata karena budaya dan pariwisata adalah suatu bagian yang tidak dapat terpisahkan. Beberapa ekspresi budaya yang dituangkan dalam suatu bentuk kegiatan-kegiatan yang mencerminkan kehidupan manusia masa lampau di Kabupaten Maros.

Masyarakat Bugis dan Makassar yang mendiami Kabupaten Maros tinggal di sebuah kampung yang terdiri atas 10 – 20 buah rumah. Kampung pusat ditandai dengan pohon beringin besar yang dianggap keramat dan dipimpin oleh kepala kampung disebut matowa. Gabungan kampung disebut wanua sama dengan kecamatan. Lapisan masyarakat Bugis dan Makassar sebelum kolonial Belanda adalah:

1. Ana' karung yaitu lapisan kaum kerabat raja,
2. To-maradeka yaitu lapisan orang merdeka, dan
3. Ata yaitu lapisan budak.

### 3.3.1 Pagelaran Seni Rakyat Maros

Seni rakyat yang digelar pada beberapa acara adat atau pertunjukan/ajang tertentu yang dicatatkan dalam wikipedia diantaranya adalah:

- Festival Gendang dan Kecapi Bugis-Makassar
- Pertunjukan Gendang Kalompoang
- Pertunjukan Seni Bela Diri Pammenca' Maros
- Pertunjukan Seni Angngaru' Maros
- Seni Tradisional Ganrang Tallua

3.3.2 Permainan Tradisional Khas Maros

Permainan tradisional anak-anak sudah semakin terkikis dengan hadirnya gadget seiring perkembangan teknologi sudah sangat jarang dimainkan, bahkan anak-anak yang tinggal dan besar di pusat kota bahkan tidak mengenal bentuk permainan yang pernah sangat populer dimainkan oleh orang tua mereka pada saat anak-anak. Sebagaimana disebutkan dalam Wikipedia Indonesia permainan tradisional khas Maros diantaranya :

- Santo-santo (permainan dengan instrumen batu sungai)
- Ma'baguli (bermain kelereng secara umum)
- Rutta-rutta (jenis permainan kelereng yang diikuti sekumpulan pemain dimana menggunakan tanah lapang dan digaris berbentuk lingkaran)
- Pontu-pontu (jenis permainan kelereng yang diikuti sekumpulan pemain dimana menggunakan tanah lapang dan digaris berbentuk persegi panjang)
- Maccule Oto-oto (bermain mobil-mobilan yang dibuat sendiri dari kayu)
- Tingko-tingko
- Dende-dende
- Asing-asing
- Mappadende
- Bong-bong (permainan benteng yang diikuti oleh 2 tim, berlomba untuk menyentuh benteng yang dijaga masing-masing tim)
- Boi-boi
- Lopi-lopi (permainan perahu)
- Patte-patte (permainan karet yang saling bersusun)
- Temba'-temba' (permainan tembak dari bambu)
- Ma'wayang (permainan kertas bergambar)
- Tolu-tolu (kejar-kejaran)
- Bareccung bulo (permainan mercon dari bambu, menggunakan minyak tanah atau karbit)
- Lengga-lengga (permainan sejenis enggrang, tetapi menggunakan kaleng bekas)
- Pukul Bantal
- Lojo-Lojo
- Pasodo Tompong-Tompong (Permainan ini menyerupai permainan bola basket. Untuk membawa bola digunakan Pasodo, yaitu sejenis jala untuk menangkap ikan dan memasukkan bola takraw ke dalam keranjang yang terbuat dari anyaman bambu. Permainan tradisional ini telah eksis di pesisir pantai Maros).

- Paraga

3.3.3 Adat dan Tradisi

Adat dan tradisi adalah 2 hal yang tidak dapat dipisahkan. Masyarakat Maros masih sangat kental memegang teguh beberapa tradisi, utamanya yang berhubungan dengan upacara pernikahan. Bentuk adat dan tradisi yang selalu dilakukan pada acara-acara tertentu yang dicacatkan di Wikipedia Indonesia antara lain :

- Adat Musyawarah Tudang Sipulung
- Adat Pindah Rumah Baru Lette Bola
- Adat Kehormatan Diri Siri' Na Pacce (Makassar) / Siri' Na Pesse (Bugis)
- Adat Pernikahan Mappuce-puce (Kunjungan dari keluarga si laki-laki kepada keluarga si gadis untuk mengadakan peminangan)
- Adat Pernikahan Massuro (Kunjungan dari utusan pihak keluarga laki-laki kepada keluarga si gadis untuk membicarakan waktu pernikahan, jenis sunreng/ maskawin, dan sebagainya)
- Adat Pernikahan Maduppa (Pemberitahuan kepada seluruh kaum kerabat mengenai perkawinan yang akan datang)
- Adat Pernikahan Mappacci/Mappaccing
- Adat Pernikahan Madduta
- Adat Pernikahan Marola
- Adat Pernikahan Assialang marola (Perkawinan antara saudara sepupu sederajat kesatu, baik dari pihak ayah maupun dari pihak ibu)
- Adat Pernikahan Assialana memang (Perkawinan antara saudara sepupu sederajat kedua, baik dari pihak ayah maupun dari pihak ibu)
- Adat Pernikahan Ripanddeppe' mabelae (Perkawinan antara saudara sepupu sederajat ketiga, baik dari pihak ayah maupun dari pihak ibu)
- Adat Lamaran Doe Panai'/Dui Paenre
- Tradisi Penentuan Tanggal Pernikahan Kutika Bilangeng Duappulo
- Adat Penghormatan Tamu Agung Aru/Angngaru'
- Adat Penobatan Raja Mala Lise' Tana Menroja
- Adat Penobatan Raja Lekka Wae Loppo
- Adat Penobatan Raja Cemme Majeng
- Adat Penobatan Raja Pasitekkereng Lawolo
- Adat Penobatan Raja Makkatenning Ade' Loponna Turikale
- Adat Penobatan Raja Ilise Sumange'na Turikale
- Adat Penobatan Raja Ripasessu ri Menrawe
- Adat Penobatan Raja Ripallejja Tana Menroja

- Adat Penobatan Raja Ripabissa Aje
- Adat Penobatan Raja Lantunan Sureq Lawolo/Syair Lawolo
- Adat Penobatan Raja Riompori Benno' Ulaweng
- Adat Penobatan Raja Ripatuddu' Umpa Sikati

- Adat Penobatan Raja Ripallejja Lebba Janna
- Adat Penobatan Raja Ripatudang ri Lamming Ulaweng
- Adat Penobatan Raja Penggantian Sigara' Ke Songkok Recca Ulaweng
- Adat Penobatan Raja Ripakkuru' Sumange'
- Adat Rasa Syukur Massikkiri'
- Tradisi Ritual Mannempu'/Mannampu' Wette sebagai ungkapan rasa syukur dan berikhtiar memohon berkah kepada Tuhan Yang Maha Esa, agar mendapat hasil panen yang melimpah di Lingkungan Baniaga, Kelurahan Taroada
- Passoppo Botting (memikul pengantin mempelai pria) di Desa Ampekale
- Prosesi pengantin sunat yang ditandu di Kecamatan Tanralili
- Barisan berkuda di Kecamatan Mandai
- Simponi kecapi di Kecamatan Lau
- Tradisi Adu Betis Mallanca sebagai bentuk rasa syukur atas keberhasilan panen, biasanya dilakukan di Kecamatan Moncongloe seusai panen besar dan diadakan hanya setahun sekali dan biasanya pada bulan agustus. Akibatnya, tradisi ini juga sering kali dirayakan berbarengan dengan peringatan Hari Kemerdekaan Indonesia.

3.3.4 Alat Musik Tradisional

Alat musik tradisonal yang dahuku sering dimainkan mulai tergerus zaman, beberapa alat musik bahkan sudah susah diperoleh, meskipun ada kondisinya sudah rusak. Perlunya pelestarian alat-alat musik tradisional yang pernah popuper di kab. Maros pada zamannya, minimal dipajang di museum daerah agar anak-anak bisa melihat warisan budaya tempat kelahiran mereka. Alat-alat musik yang dicatatkan dalam Wikipedia Indonesia adalah :

- Pui-Pui: Alat musik dengan cara ditiup dengan bentuk yang cukup unik seperti terompet. Bentuk dan cara memainkan alat musik ini sama persis dengan beberapa alat musik dari daerah lain di Indonesia, seperti serunai di Sumatera, Sronen di Jawa Timur, dan Tarompet di Jawa Barat.
- Keso-Keso/kesong-Kesong: Alat musik tradisional ini memiliki nama "keso" karena memang cara memainkannya digesek, sehingga disebut "Keso-Keso" dan beberapa orang juga ada yang menyebutnya "Kere-Kere Galang". Pada bagian tubuh Keso-Keso yang digunakan sebagai resonatornya terbuat dari kayu nangka yang dipilih dengan cara khusus dan dibentuk menyerupai jantung pisang dengan rongga di tengahnya agar menciptakan suara yang maksimal. Setelah dipahat sedemikian rupa sehingga berbentuk cekungan, kekosongan dari kayu nangka tersebut ditutup dengan membran yang terbuat dari kulit kambing pilihan. Dari alat menggeseknya tidak diperlukan kayu khusus karena asalkan kuat, kayu tersebut bisa digunakan sebagai busur yang digunakan untuk menggesek Keso-Keso. Namun yang terpenting terletak pada benda yang terlihat seperti tali busur tersebut yang ternyata menggunakan

rambut ekor kuda sebagai bahannya. Bunyi yang dihasilkan berasal dari gesekan antara senar pada Keso-Keso dan juga rambut ekor kuda pada busur.

- Kacaping/Kecapi Maros: Kacaping merupakan alat musik tradisional yang dimainkan dengan cara dipetik. Kacaping juga memiliki dua dawai yang dikaitan ke kayu yang sudah dibentuk menyerupai perahu. Kecapi Maros biasanya ditampilkan sebagai musik pengiring pada acara penjemputan para tamu pada pesta perkawinan, hajatan, bahkan hiburan pada hari ulang tahun.
- Gendang Bulo: Ukurannya cukup kecil dan panjang. Dimainkan pada perayaan adat atau acara tertentu. Gendang ini dimainkan oleh kaum laki-laki.
- Genrang/Ganrang/Gendang Bugis: Alat musik perkusi yang mempunyai bentuk bulat panjang.
- Gendang Makassar
- Ganrang Tallua/Gendang Tiga
- Ana Baccing: Alat musik ini terbuat dari logam, dimainkan dengan cara dipukulkan satu sama lain. Bentuknya seperti dayung, dan selalu dimainkan pada saat karnaval atau upacara adat.
- Basi-Basi: Ada perbedaan penyebutan antara masyarakat Bugis dan juga Makassar untuk alat musik ini. Bagi orang Makassar alat musik ini disebut klarinet. Basi-Basi ini dimainkan dengan cara ditiup, dan didalamnya terdapat sebuah sekat berupa membran yang dapat menghasilkan bunyi.
- Jalappa: Merupakan alat musik yang bentuknya seperti simbal. Terbuat dari logam kuningan, dimainkan pada saat upacara adat persembahan sesaji kepada para dewata. Alat musik ini juga dipercayai sebagai peralatan dukun di beberapa daerah.
- Alosu: Alat musik tradisional ini terbuat dari anyaman daun kelapa dan berbentuk kotak-kotak kecil yang tersusun rapi. Di bagian dalamnya terdapat biji-bijian yang jika kita goyangkan akan menimbulkan suara seperti beras yang terdapat dalam botol plastik. Alat musik ini dimainkan dengan cara digoyang-goyangkan. Biji yang berada didalam kotak Alosu akan menghasilkan bunyi gemerincing, layaknya seperti kecrek modern.
- Rebana Bugis: Merupakan gendang terbuat dari kayu. Baik kayu cendana, pohon nangka, pohon kelapa, maupun kayu jati. Saat ini, Rebana digunakan untuk mengiringi tarian atau qasidah.
- Suling Panjang/Suling Lampe: suling yang memiliki lima lubang nada.
- Suling Calabai/Suling Ponco: suling jenis ini sering dipadukan dengan biola, kecapi dan dimainkan bersama penyanyi.
- Suling Dupa Samping: suling ini digunakan pada acara karnaval atau acara penjemputan tamu.

3.3.5 Tari-Tarian Tradisional

Pagelaran tari-tarian sudah mulai sering dilakukan pada acara-

acaraadat dan acara resmi pemerintah daerah, namun perlu dihidupkan kembali tari-tarian yang pernah mengakar pada masyarakat Maros. Sebagaimana disebutkan dalam Wikipedia Indonesia, tari-tarian yang dimaksud adalah :

- Tari Appalili: Merupakan tarian yang dimainkan oleh 3 orang pria dan 6 orang perempuan untuk menyambut datangnya musim tanam padi, didahului dengan musyawarah adat, kemudian dilakukan pembersihan dan perbaikan alat pertanian diiringi tabuhan gendang dan pui-pui.
- Tari Bias Muharram: Merupakan tarian kolosal yang diiringi alat-alat musik tradisional dan modern untuk menyambut Tahun Baru Islam dan biasanya diiringi oleh kesenian Islami lain seperti qasidah, puisi, dan lagu Islami.
- Tari Bunting Berua: Sebuah tradisi seni tari yang diciptakan untuk menyemarakkan suatu pesta adat perkawinan Bugis-Makassar maknanya adalah memberi suasana gembira dan bahagia bagi kedua mempelai dan segenap keluarga. Karena itu, Tari Bunting Berua ini hanya khusus dipersembahkan di dalam acara-acara pesta perkawinan adat Bugis-Makassar, lebih khusus perkawinan sebuah keluarga terpandang (bangsawan). Tarian ini dimainkan oleh 5–7 orang putri, alat musik yang digunakan adalah kecapi, suling, gendang, gong, katto-katto, dan anak baccing. Seni tari ini dapat dijumpai di Lingkungan Kassi Kebo Kelurahan Baju Bodoa Kecamatan Maros Baru.
- Tari Dengka Ase Lolo: Tarian yang dimainkan secara kolosal yang diiringi musik Mappadendang sebagai ungkapan rasa syukur kepada Tuhan Yang Maha Kuasa atas berhasilnya panen, berlangsung 3 hari berturut-turut. Tarian ini dapat dijumpai di Tana Didi Dusun Batubassi, Desa Jenetaesa Kecamatan Simbang. Kegiatan ini berlangsung 3 (tiga) hari berturur-turut dengan kegiatan pagelaran musik tradisional yaitu Mappadendang. Kegiatan ini dilaksanakan untuk menyatakan rasa syukur kepada Tuhan atas keberhasilan panen. Alat musik pengiring selama kegiatan ini adalah antang kayu dan alu. Pesertanya memakai baju bodo.
- Tari Gambus Pesisir: Dimainkan oleh 4 sampai 7 penari laki-laki dengan mengenakan pakaian adat dan dimainkan pada saat terang bulan. Alat musik yang digunakan adalah gambus, rebana, dan kecapi. Tarian ini terdapat di daerah pesisir Maros Utara (Kecamatan Bontoa).
- Tari Ganrang Bulo: Merupakan sebuah pertunjukan kesenian berupa tari dengan perpaduan musik dan tutur kata. Nama “Ganrang Bulo” berarti gendang dari bambu. Tari ini mengungkapkan kritikan dan dikemas dalam bentuk lelucon atau banyolan. Tari Ganrang bulo ini dimainkan oleh beberapa laki-laki. Tarian ini biasanya dimainkan dalam kegiatan-kegiatan rakyat Suku Makassar. Tak ada gerakan baku dalam tarian ini. Yang pasti para penari akan berputar-putar melakonkan beberapa gerakan jenaka demi mengundang tawa penonton, seperti melakonkan gerakan seperti kera, gerakan pincang, dan lain-lain.

- Tari Kalabbirang: Tarian ini sesuai dengan namanya "Kalabbirang" yang berarti keanggunan/anggun/mulia. Tarian ini diiringi nyanyian dipersembahkan di kalangan raja/bangsawan tinggi kerajaan. Melambangkan keanggunan putra-putri raja yang ikut menari. Tari Kalabbirang dimainkan oleh 7 orang putri dan 6 orang putra. Alat musik pengiring antara lain gendang, suling, dan katto-katto. Di Lingkungan Kassi Kebo Kelurahan Baju Bodoa Kecamatan Maros Baru dapat di nikmati kesenian tari ini.
- Tari Kalubampa: Tarian yang dimainkan 3 orang laki-laki dan 6 orang perempuan berhiaskan sayap kupu-kupu yang bertujuan untuk menggugah hati manusia agar menyayangi dan melestarikan kupu-kupu yang mulai terancam punah. Diiringi gendang, gong, pui-pui, dan kecapi. Tarian ini menceritakan tentang beberapa ekor kupu-kupu yang sedang terbang kesana-kemari dengan riangnya sambil mencari makanan dan pada saat itulah ada seorang laki-laki yang mencoba menangkapnya. Setelah usaha yang keras akhirnya laki-laki itu berhasil menangkap seekor kupu-kupu. Tapi karena kecerdikannya, kupu-kupu itu berhasil meloloskan diri lagi dan kembali ke alamnya. Tarian ini dimainkan oleh 3 (tiga) orang laki-laki dan 6 (enam) orang perempuan. Perempuan berpakaian baju bodo berwarna yang dilengkapi dengan sepasang sayap. Pria berpakaian adat passapu. Alat musik yang digunakan adalah gendang, gong, pui-pui, dan kecapi. Tarian ini dapat dijumpai di Kecamatan Bantimurung, tujuannya untuk menggugah hati manusia agar menyayangi dan bahkan melestarikan habitat kupu-kupu yang mulai terancam punah.
- Tari Katto Bokko: Tarian yang dilakukan untuk menyambut panen perdana yang dimainkan secara kolosal diiringi gendang, gong, pui-pui, alu, lesung kayu, dan bacing-bacing. Si penari membawa padi yang diikat lalu diarak beramai-ramai.
- Tari Kesong-Kesong: Tarian ini ditampilkan untuk memeriahkan acara-acara tertentu bertema kepahlawanan yang dimainkan oleh 2 orang. Pesan yang terkandung dalam tarian adalah tentang sikap kepahlawanan dan kejantanan dalam menghadapi musuh atau penjajah. Penampilan Pakesong-Kesong dengan penyanyi sinrilik duduk berdampingan, dimulai dengan pengantar dari sang penyanyi tentang lagu yang akan didendangkannya. Setelah itu maka dimulailah Pakesong-Kesong memainkan kesong-kesongnya lalu menyusul penyanyi melagukan sinrilik-nya yang biasanya berkisah tentang sikap kepahlawanan dan kejantanan. Kesenian ini dimainkan oleh 2 (dua) orang laki-laki berpakaian adat passapu, sedangkan alat musiknya adalah sebuah kesong-kesong dan penggeseknya. Kesenian tradisional ini dapat dijumpai di Bonto Kapetta Kelurahan Allepolea Kecamatan Lau untuk memeriahkan acara-acara tertentu yang dianggap sesuai dengan semangat lagu-lagu kepahlawanan.
- Tari Kipas: Merupakan tarian yang mempertunjukan kemahiran para gadis dalam memainkan kipas dengan gemulai alunan lagu.

- Tari Lomba Perahu Hias: Tarian ini dimainkan secara kolosal diiringi alat musik gendang, gong, pui-pui, dan paccing-paccing. Tarian ini merupakan rangkaian lomba perahu dan kapal motor hias. Atraksi ini biasanya diadakan dalam rangka peringatan hari-hari besar.
- Tari Ma'kampiri: Tarian yang dimainkan oleh 3 orang laki-laki dan 7 orang wanita diiringi alat musik gendang, kecapi, pui-pui, dan gong sebagai ucapan syukur atas panen kemiri. Dimulai dengan tampilnya seorang gadis belia yang menari dengan membawa keranjang bambu. Tarian ini sebagai pernyataan rasa syukur kepada Tuhan Yang Maha Kuasa karena berhasilnya panen kemiri. Gadis belia menari-nari dengan gerakan seperti memungut buah kemiri. Tarian ini dimainkan oleh 3 (tiga) orang laki-laki dan 7 (tujuh) orang perempuan. Alat musik yang digunakan adalah keranjang bambu, gendang, kecapi, pui-pui, dan gong. Tarian ini dapat dijumpai di Kecamatan Camba.
- Tari Ma'raga/Paraga: Tarian berupa permainan bola raga dengan gerakan dan atraksi yang beragam, dimainkan oleh laki-laki 6 orang berpakaian adat passapu. Alat musik yang digunakan untuk mengiringi tarian adalah gendang, Gong, pui-pui, dan sebagainya. Tarian ini menggambarkan keterampilan dalam mempermainkan bola raga, dengan gerakan atau atraksi yang beragam termasuk pada saat seorang atau dua orang pemain yang menaiki pundak temannya sambil tetap memainkan raga, atau memasukkan raga ke dalam passapu-nya melalui tendangan kaki. Tarian ini dimainkan olehg 6 (enam) orang laki-laki dengan berpakaian adat passapu. Alat yang digunakan; gendang, gong, pui-pui dan sebagainya. Tersebar di Kabupaten Maros. Tujuan dari tarian ini untuk menyambut acara tertentu seperti pesta panen, menyambut tamu, dan lain-lain.
- Tari Ma'royong: Ditampilkan dengan nyanyian yang berisi nasihat atau petuah, dimainkan oleh 5 orang dengan menggunakan alat musik anak baccing dan alat tradisional lainnya. Penarinya mengenakan baju bodo. Tarian ini dijumpai di daerah Masale, Desa Tompobulu Kecamatan Tompobulu.
- Tari Mallangiri: Tarian kolosal yang dimaksudkan sebagai penanda masa panen yang diawali dengan ritual pencucian benda-benda pusaka berupa batu mulia. Konon, pencucian benda pusaka dipercaya untuk memicu hasil panen supaya melimpah. Ini merupakan suatu prosesi pencucian benda-benda pusaka dan prapanen sekaligus menjadi penanda panen. Benda pusaka berupa batu mulia, konon mempunyai empat buah anakan yang bila pada proses pencuciannya bertambah maka dipercaya panen akan melimpah demikian pula sebaliknya. Upacara ini juga diiringi oleh alat musik tradisional dan upacara ini dilaksanakan di Masale Kecamatan Tompobulu.
- Tari Mamuri-Muri: Tarian yang menggambarkan rasa gembira dan syukur kepada Allah SWT atas tibanya tahun baru Islam setiap tanggal 1 Muharram tahun Hijriah. Tarian ini dimainkan oleh 7 (tujuh) orang peremp-

uan. Alat musik yang
digunakan untuk mengiringi tarian adalah gong, pui-pui, kecapi, dan gendang. Tarian ini dilakukan tersebar di Kabupaten Maros.

- Tari Mappadendang/Padendang: Tarian yang dilakukan oleh 4 pria dan 6 wanita berpakaian adat passapu baju bodo yang mengelilingi lesung, kemudian mappadendang dengan memukulkan ujung alu pada pinggiran lesung secara
- bergiliran dengan irama tertentu, dalam suasana gembira dan penuh semangat sebagai ungkapan rasa syukur kepada Tuhan atas keberhasilan panen. Tarian ini dilakukan dalam upacara Mappadendang dalam rangka menyatakan rasa syukur kepada Tuhan Yang Maha Esa karena keberhasilan panen. Tarian ini dilakukan dengan mengelilingi lesung sambil memegang alu/antan. Setelah beberapa gerakan tarian maka dimulailah acara "Mappadendang" yaitu dengan memukulkan ujung alu pada pinggiran lesung secara bergiliran dengan irama tertentu, bergembira, dan bersemangat. Tarian ini dimainkan oleh 4 pria dengan 6 wanita yang memakai pakaian adat, Passapu (untuk pria) dan Baju Bodo (untuk wanita). Adapun musik pengiringnya dimainkan dengan alu dan lesung berisi padi yang ditumbuk. Tempat tujuan objek wisata seni ini di Lingkungan Kassi Kebo Kecamatan Maros Baru.
- Tari Paddupa Bosara' : Merupakan sebuah tarian yang menggambarkan bahwa orang Bugis kedatangan atau dapat dikatakan sebagai tari selamat datang dari Suku Bugis. Orang Bugis jika kedatangan tamu senantiasa menghidangkan bosara sebagai tanda syukur dan penghormatan. Tari Paduppa Bosara sering ditarikan pada setiap acara penting untuk menyambut raja dengan suguhan kue-kue sebanyak dua kasera. Tarian ini juga sering ditarikan saat menyambut tamu agung, pesta adat, dan pesta perkawinan. Budaya Bosara merupakan peninggalan budaya khas Sulawesi Selatan dari zaman kerajaan dulu, khususnya Kerajaan Gowa dan Kerajaan Bone. Kata bosara tidak terlepas dari kue-kue tradisional sebagai hal yang saling melengkapi. Bosara merupakan piring khas suku Bugis-Makasar di Sulawesi Selatan. Biasanya Bosara diletakkan ditengah meja dalam acara tertentu, terutama dalam acara tradisional yang sarat dengan nilai-nilai budaya. Bosara terbuat dari besi dengan tutupan seperti kobokan besar, yang dibalut kain berwarna terang, yang diberi ornamen kembang keemasan di sekelilingnya. Menyebut Bosara sebenarnya meliputi satu kesatuan yaitu piring, yang diatasnya diberi alas kain rajutan dari wol, lalu di atasnya diletakan piring sebagai tempat kue dan diberi penutup Bosara. Kue-kue yang biasanya disajikan dengan menggunakan bosara adalah kue cucur, barongko, kue lapis, biji nangka, dan sebagainya, yang umumnya terbuat dari

tepung beras. Dan berbagai kue kering seperti banang-banang, umba-umba, roko-roko, dan berbagai macam kue putu. Kue tersebut biasanya disajikan dalam acara-acara adat.

- Tari Pajoge
- Tari Pamanca
- Tari Peringatan Maulid Rasulullah SAW: Tarian untuk memperingati hari lahirnya Nabi Muhammad SAW yang dimainkan oleh 3 orang laki-laki dan 6 orang perempuan dengan iringan rebana. Diawali dengan membaca barzanji, kemudian membagi ember yang berisi makanan dan telur maulid.
- Tari Pepe-Pepe: Merupakan tarian yang sakral karena terdapat didalamnya unsur magis, dilakukan dengan memperlihatkan kesaktian atau kekebalan terhadap api. Penarinya berjumlah 5 laki-laki dan berpakaian passapu. Alat musik yang digunakan adalah gendang pammancak, gong, pui-pui, dan baccing-baccing. Setelah melakukan tarian dengan gerakan pencak silat diiringi gendang pammancak, gong, dan pui-pui yang bersemangat, maka para pemain mulai membakar tubuh mereka (tangan dan bagian lainnya) dengan obor, tetapi tidak terbakar (kebal api). Tarian ini dilakukan oleh 5 laki-laki dengan berpakaian Passapu. Objek tujuan seni ini di Dusun Batubassi Desa Jenetaesa Kecamatan Simbang. Tubuh disulut api namun tidak terbakar, bahkan baju yang dikenakan pun tidak terbakar. Tarian ini biasanya ditampilkan di acara-acara rakyat, seperti upacara hajatan, sunatan, dan perkawinan. Tari ini dilakonkan oleh laki-laki tua dan muda. Tidak ada tarian yang baku. berputar-putar sambil melakukan gerakan-gerakan jenaka untuk mengundang tawa penonton. Contohnya ada penari yang mencontohkan gerakan Seekor kera. berjalan terpincang-pincang, menggeleng anggukkan kepala bak lelaki renta, atau mendelik-delikkan mata sambil menjulur-julurkan lidah bagai orang kepedasan. Namun dalam beberapa tampilan tarian ini sangat teratur. Tari ini tidak mempunyai mantra khusus penangkal api. Namun mereka melakukan tarian seraya diiringi nyanyian Selama ini sering diintrepretasikan penonton sebagai ucapan mantra anti apinya Nabi Ibrahim AS yang disadur dalam bahasa Makassar. Padahal, menurut sejumlah pemain, kalimat-kalimat itu hanya pengulangan dari apa-apa yang sudah pernah diucapkan secara spontan ketika melakukan tarian ini oleh para penari terdahulu. Pada saat puncak tarian maka para pemain akan memegang obor dan akan mengarahkan api ke tubuh temannya atau dirinya sendiri. Bahkan tidak jarang para penari mengundang penonton lalu disulut menggunakan api. Namun anehnya para penari tidak sama sekali merasakan Kepanasan atau melepuh terbakar. semua tampak seperti biasa saja.
- Tari Salonreng': Tarian ini dimainkan oleh 6 wanita yang memakai baju bodo dan 6 pria yang memakai passapu dilengkapi dengan keris, serta membawa bakul berisi padi, gula merah, pinang, daun sirih, dan beras sambil mengelilingi seekor kerbau yang dijadikan persembahan sambil menabur beras, lalu diakhiri dengan mangaru serta berdo'a memohon keselamatan.

Tarian ini dilaksanakan untuk melepas hajat seperti berhasilnya panen atau sembuh dari penyakit dan terhindar dari malapetaka. Tarian ini dilaksanakan dengan mengelilingi satu ekor kerbau yang akan dijadikan persembahan dengan berbagai gerakan sambil menabur beras kemudian bermain pencak silat dengan menggunakan tombak
dan diakhiri dengan Mangaru yang kemudian dilanjutkan dengan acara pemotongan kerbau sebagai rasa syukur dan memohon kepada Tuhan Yang Maha Kuasa untuk keselamatan. Alat musik yang digunakan untuk mengiringi tarian ini adalah dua buah gendang dan sebuah suling dengan lagu-lagu yang membangkitkan semangat. Tarian ini dapat dijumpai di Dusun Tanete Desa Bonto Somba Kecamatan Tompobulu.

- Tari Tubaranina Marusu: Tarian yang dimainkan oleh 15 orang laki-laki dan 15 orang perempuan berpakaian adat, diiringi alat musik gendang Bugis dalam
- bentuk gerakan-gerakan yang heroik dan penuh semangat yang menggambarkan sikap kepahlawanan dan gagah berani dalam menghadapi musuh. Pemain tampil dengan gerakan-gerakan heroik dan bersemangat dan diiringi dengan bunyi gendang dan gemuruh. Tarian ini dimainkan oleh 15 orang laki-laki dan 15 orang perempuan dengan pakaian adat. Alat musik yang digunakan adalah gendang Bugis. Tarian ini tersebar di Kabupaten Maros.

3.3.6 Atraksi Kesenian

Atraksi kesenian yang biasa dilakukan di kabupaten Maros biasanya berhubungan dengan perayaan tertentu. Acara-acara tersebut sampai sekarang masih dilakukan, yaitu :

- Bias Muharram: Acara ini adalah suatu cara yang dilaksanakan untuk menyambut tahun baru Islam dengan melibatkan berbagai acara kesenian yang bersifat islami, seperti; qasidah, membaca puisi Islami, dan lagu/ musik islami. Alat musik yang digunakan baik alat musik tradisional maupun modern. Acara ini dilaksanakan di Lingkungan Kassi Kelurahan Pettuadae Kecamatan Turikale.
- Maulid Rasulullah SAW: Untuk menyatakan rasa syukur kehadirat Allah SWT atas diutusnya Nabi Muhammad SAW membawa ajaran Islam sebagai berkah kepada seluruh alam raya. Acara ini adalah pembacaan sejarah kelahiran Nabi Muhammad Saw. (membaca Barzanji) secara bergantian dan setelah itu dibagi-bagikanlah ember maulid yang berisi makanan dan telur. Alat musik pengiringnya adalah rebana. Acara maulid ini dilaksanakan di seluruh Kabupaten Maros dengan pusat kegiatan adalah Dusun Pattene Desa Temmapadduae yang dikenal dengan nama Khalawatiah Sammang.
- Lomba Perahu Hias: Setelah semua perahu peserta bahkan kapal motor dihias dengan meriah berkumpul di depan dermaga, maka mulailah para penumpangnya melakukan atraksi kesenian seperti Mappadendang dan ganrang bulo bahkan pencak silat. Setelah pelepasan secara

resmi oleh pejabat maka lomba pun dimulai. Tibanya di finish para penumpang yang berpakaian adat/tradisional turun satu persatu dan melakukan atraksi di depan pejabat. Kegiatan ini dilaksanakan di jembatan Sungai Maros, dalam rangka memperingati Hari Ulang Tahun Kemerdekaan Republik Indonesia.

- Upacara Adat Appalili: Appalili adalah suatu rangkaian upacara adat sebelum memasuki musim tanam padi (bulan November). Para petani sebelum turun ke sawah mengambil perkakas kerajaan Karaengga yang disimpan di dalam sebuah loteng rumah adat yang disebut Balla Lompoa ke tempat khusus yang sudah tersedia. Peralatan tersebut diantaranya adalah Batang Pajjekko yang akan dipakai untuk membajak sawah. Batang Pajjekko yang kedatangannya memiliki sejarah tertentu juga merupakan lambang kebesaran bagi Kabupaten Maros. Setelah semua perkakas lengkap, Ganrang Kalompoang dibunyikan sebagai pertanda acara adat sudah dimulai dan dimulai pula proses penjahitan kelambu Kalompoangnga setelah itu hasil jahitan yang terdiri dari kelambu, sprei, pembungkus dan alas disiapkan yang dilaksanakan setelah shalat Ashar. Pada malam harinya diadakan perjamuan adat atau paempo adat yang dihadiri oleh Pemangku adat, Penasihat adat dan Gallarang Tujua (Kepala Dusun), tokoh tani dan pemerintah yang bertujuan untuk membicarakan masalah pertanian. Sekitar Pukul 05.00 barang-barang kerajaan tersebut diarak menuju sawah milik Kerajaan Marusu yang bergelar Torannu. Prosesi bajak sawah menggunakan Batang Pajjekko yang dibantu oleh Tedong (sapi atau kerbau) sebanyak dua ekor, kemudian mengelilingi sawah sebanyak 3 kali dan selesailah upacara adat ini. Rombongan inipun pulang kembali ke Balla Lompoa. Empat bulan kemudian diadakan persiapan acara adat Katto Bokko.
- Upacara Adat Katto Bokko: Upacara adat Katto Bokko atau biasa disebut “Angngalle Ulu Ase” sebagai kelanjutan dari upacara Appalili. Acara ini adalah rangkaian acara adat sebagai rasa syukur terhadap Tuhan Yang Maha Esa akan hasil panen yang telah diraih, khususnya pada tanah Arajang yang diberi gelar Torannu. Acara Katto Bokko dimulai pagi hari dengan mengetam padi dan hasilnya diikat sesuai kebiasaan. Dengan ikatan khusus menggunakan alat tersendiri yang terdiri dari 12 ikatan kecil dan 2 buah ikatan besar. Kemudian diarak keliling kampung menuju Balla Lompoa. Setelah itu, dilakukan penjemputan sesuai adat Kerajaan Marusu oleh Pemangku Adat, para Dewan Adat, Penasihat Adat, Pemerintah setempat, para petani serta para undangan. Dengan berakhirnya acara penyambutan ini berakhir pulalah acara adat Katto Bokko. Pada malam harinya diadakan acara Mappadendang. Tradisi ini juga memiliki tujuan melestarikan padi lokal Maros. Pagi hari, usai serangkaian tahapan rembuk bersama antara para pemangku adat dan masyarakat menentukan hari pelaksanaan panen perdana secara adat di Balla Lompoa. Masyarakat berkumpul menuju sawah tanah adat kerajaan (Torannu)

membawa anai-anai (Katto) untuk mengikuti upacara adat tahunan "Katto Bokko" sebagai bentuk rasa syukur atas panen raya padi jenis "Ase Lapang". Padi Varietas lokal yang telah dibudidayakan secara turun temurun oleh pewaris Kerajaan (Karaeng) Marusu sejak sekitar abad ke-15. Sedikit demi sedikit masyarakat secara sukarela memadati petak sawah seluas sekitar satu hektar itu. Mulai dari anak-anak, orang dewasa, hingga orang tua, baik laki-laki dan perempuan dari berbagai kalangan sosial turun bersama mengumpulkan padi berbulu ini. Keberadaan sawah kerajaan ini menjadi acuan, sebelum ritual ini dilaksanakan, sawah-sawah yang berada di sekitar dan dalam kawasan adat Marusu tidak dibolehkan memanen, begitu pun saat masa tanam tiba.

- Upacara Mappadendang: Mappadendang adalah pagelaran atraksi kesenian tradisional, seperti tarian tradisional, pencak silat dan lain-lain. Untuk memberikan hiburan bagi masyarakat, khususnya petani setelah lelah bekerja. Dahulu acara ini biasanya dijadikan momen gadis-gadis dan pemuda untuk mencari jodoh. Besarnya pengaruh kebudayaan di daerah ini melahirkan berbagai bentuk seni budaya tradisional yang sarat dengan nuansa agraris dan bahari.

3.3.7 Pakaian Adat Maros

Pakaian adat di Maros tidak lepas dari 2 suku terbesar yaitu suku Bugis dan Makassar. Masing-masing suku memiliki ciri khas dan sebutan masing-masing peralatan/perlengkapan pakaian tersebut sesuai dengan bahasanya. Namun memiliki kemiripan bahkan sama bentuk dan warnanya. Pakaian Adat Suku Bugis Maros terdiri dari :

a. Pakaian Pria : Jase Tutu' (Jas Tutup)/Waju Bella Dada berupa jas berlengan panjang dengan leher tanpa kerah dan dihiasi dengan kancing yang dibuat dari emas atau perak, yang mana dipasangkan pada leher baju tersebut. Jas ini berwarna polos yang dilengkapi dengan untaian rantai emas pada kancing yang bersambung pada saku jas, Lipa' Sabbe atau sarung tenun dari sutera terlihat polos namun berwarna mencolok seperti warna merah dan hijau, Paroci atau celana, Songkok Pamiring/Songkok Recca'/Peci Bugis atau songkok yang terbuat dari serat pelepah lontar dan dipadukan dengan benang sutera berwarna emas, Pabekkeng/Pabbekkeng atau ikat pinggang sarung dari kain yang juga berlapis ornamen warna emas atau perak, Tope, Songkok Pute, Pakambang, Waju kasa, Sarung Kawali (sebagai aksesoris), Sepatu Kulit Hitam, Kawali (sebagai aksesoris), Gelang (sebagai aksesoris), Selempang atau Rante Sembang (sebagai aksesoris) dan Sapu Tangan (sebagai aksesoris).
b. Pakaian Wanita : Baju Bodo, Tope, Jempang, Waju ponco/waju pella-pella, Lipa' Sabbe atau sarung tenun dari sutera terlihat polos namun berwarna mencolok seperti warna merah dan hijau, Kepingan-Kepin-

gan Logam (sebagai aksesoris), Potto/Gelang (sebagai aksesoris), Bando Emas (sebagai aksesoris) dan Cincin (sebagai aksesoris)

Pakaian Adat Suku Makassar Maros terdiri dari :

a. Pakaian Pria : Salawik, Passapu atau jenis tutup kepala seperti tutup kepala dari Pahlawan Nasional Sultan Hasanuddin, Songkok Guru atau songkok bangsawan Suku Makassar, Lipa' Garusuk atau sarung tenun bermotif dari sutera terlihat polos namun berwarna mencolok seperti warna merah dan hijau, Songkok Gaduk, Songkok Biring, Sarung Badik berwarna emas (sebagai aksesoris), Baju Bella Dada/Jas Tutup, Paroci/Celana, Pasattimpo/Tatarapeng atau badik berwarna emas (sebagai aksesoris), Ponto Naga atau gelang dengan
motif naga dan terbuat dari emas (sebagai aksesoris), Selempang Atua Rante Sembang (sebagai aksesoris), Passapu Ambara atau Sapu Tangan (sebagai aksesoris), Sigarak atau Hiasan Penutup Kepala (sebagai aksesoris) dan Sepatu Kulit Hitam.

b. Pakaian Wanita : Baju Labbu, Baju Bodo/Bodo Gesung, Jempang, Salawik, Baju Rawang, Lipa' Garusuk atau sarung tenun bermotif dari sutera terlihat polos namun berwarna mencolok seperti warna merah dan hijau, Baju Assusun, Baju Kasa, Kepingan-Kepingan Logam (sebagai aksesoris), Gelang (sebagai aksesoris), Bando Emas (sebagai aksesoris) dan Cincin (sebagai aksesoris).

Selain baju adat, kabupaten Maros memiliki pakaian khas yaitu baju batik kupu-kupu yang merupakan pakaian batik dinas untuk Pegawai Negeri lingkup Pemerintah Daerah kab. Maros dan baju bodo payet yaitu baju bodo yang dimodifikasi dengan beragam model dan warna disesuaikan dengan perkembangan mode.

3.3.8 Senjata Tradisional

Masyarakat Kabupaten Maros mengangkat badik sebagai senjata tradisionalnya. Badik adalah pisau bermata tunggal yang bentuknya asimetris seperti keris dengan bilah berhias pamor. Dahulu, badik digunakan para petani untuk berburu atau membunuh hewan hutan yang merusak tanamannya. Pada perkembangannya, ia juga digunakan sebagai sarana perlindungan diri bagi mereka yang sering merantau. Seperti diketahui, orang Bugis-Makassar adalah orang yang dikenal sangat gemar merantau. Dengan menyematkan badik di pinggangnya, mereka akan merasa terlindungi meski masuk ke wilayah kampung yang asing. Badik bagi masyarakat Kabupaten Maros, selain dianggap sebagai benda pusaka juga pelindung. Badik digunakan untuk membela harga diri baik sifatnya individu maupun keluarga. Badik telah menjadi salah satu simbol pada logo Kabupaten Maros. Harga diri bagi masyarakat Maros secara umum disebut dengan istilah Siri' Na Pacce (Makassar) atau Siri' Na Pesse (Bugis). Kabupaten Maros memiliki beberapa senjata tradisional sebagai berikut:

- Badik Makassar/ Badik Bugis Khas Maros

- Gencong
- Katto-Katto (sejenis ani-ani)
- Kawali Bugis Khas Maros
- Pajekko
- Papporok/Paporo' (sejenis ketapel)
- Tappi
- Sambang
- Kaleo
- Tombak MarosParimpah (sejenis bumerang)
- Motela (sejenis bumerang bermata empat dari bambu atau rotan

3.3.9 Kuliner Khas

Masakan khas kabupaten Maros adalah Burasa, merupakan masakan khas dan wajib bagi masyarakat Maros pada hari lebaran, Coto Maros (sop dari jeroan/daging sapi), Gogoso' Khas Maros, Kaddo Minnya', Kapurung Khas Maros, Konro Bakar Khas Maros, Labbu Palu, Mie Kering Khas Maros, Nasi Kuning Sanggalea, Pallu Kacci Khas Maros, Pallu Mara Khas Maros, Pallubasa khas Maros, Sokko' Manu, Songkolo Bagadang Khas Maros, Sup Konro Khas Maros (sop dari tulang iga sapi), Sop saudara Khas Maros dengan pilihan daging dan jeroan serta racikan bumbu khas, Sup Ubi Khas Maros, Tumbu' Camba Khas Maros yaitu Sejenis ketupat namun bentuknya seperti kotak besar dan Tumpi-Tumpi (isi ikan bandeng yang digoreng).

Jajanan khas Kabupaten Maros adalah Apang (kue basah), Baje Canggoreng/Tenteng Canggoreng Utuh (kue kering), Baje Khas Maros (kue kering), Baje Baddong (kue kering), Bannang-Bannang yaitu kue yang terbuat dari tepung beras dicampur dengan gula merah dan air, kemudian dicetak menggunakan mangkuk dan digoreng. Kue ini hanya dibuat pada saat ada pesta perkawinan untuk menjamu para tamu, Bandang-Bandang (kue basah), Baroncong/Buroncong Khas Maros, Barongko yaitu penganan ini terbuat dari buah pisang, telur ayam, dan gula pasir, dibuat dengan cara dikukus setelah dibungkus daun pisang. Kue ini dihidangkan pada saat pesta perkawinan, hari raya, dan acara yang diadakan bersama masyarakat, Bella Bue yaitu sejenis bubur kedelai dengan campuran bulatan-bulatan kecil dari tepung terigu, Baruasa' Khas Maros (kue kering), Beppa Oto, Bessang/Bassang Khas Maros (bubur jagung), Bipang Maros (kue kering), Bolu Peca', Canti' Manis, Cucuru' Madingkking yaitu penganan ini terbuat dari tepung beras yang dicampur dengan gula merah kemudian digoreng. Kue ini biasanya dihidangkan untuk acara perjamuan pengantin, Cucuru' Te'ne, Cucuru' Tello/Cucuru' Bayao (Cucur Telur), Dadara' Cembulo (Dadar Guling Hijau), Dange Khas Maros, Donat Gula, Dodol Maros, Doko-Doko Cangkuli, Doko-Doko Utti/Roko-Roko Unti, Gambang yaitu sejenis tape yang terbuat dari beras ketam, Jalangkote khas Maros yaitu sejenis kue

yang terbuat dari tepung terigu yang dicampur dengan telur, ditengahnya diisi potongan kentang, irisan telur dan mie. Penjual kue jalangkote banyak kita jumpai di sepanjang Jalan Poros Makassar-Maros dengan harga yang murah, Jamur Crispy, Kacang Sembunyi Khas Maros, Kulapisi' yaitu sejenis kue lapis dengan warna putih, kue ini merupakan kue wajib bagi masyarakat Bugis-Makassar pada acara-acara adat, Nyo'nyang/Nyuknyang, Onde-Onde Jawa Wijen/Onde-Onde Kacang Hijau, Onde-Onde Panyyu yaitu kue yang terbuat dari tepung beras ketan, gula merah, dan kelapa parut. Panada Khas Maros, Pallu Butung Khas Maros, Pawa', Pisang Epe Khas Maros, Pisang Peppe/Sanggara' Peppe Khas Maros, Poteng yaitu sejenis tape yang terbuat dari singkong/ubi kayu, Putu Bugis (kue putu dengan beras ketan hitam tanpa gula), Putu Cangkiri' (kue putu dengan bentuk menyerupai cangkir), Putu Kacang Khas Maros, Putu Maros (kue putu dengan lumuran parutan kelapa bentuk menyerupai tabung), Roti Berre' adalah roti beras dan menyerupai serabi yang terbuat dari tepung beras, Roti Maros. Kue ini biasanya dihidangkan pada saat selesai panen padi, dimakan dengan air gula merah, Tahu Isi Maros, Tara'jo (bahan baku ubi kayu), Taripang Khas Maros (kue kering), Tenteng Pipih Canggoreng: Jenis kue yang terbuat dari kacang tanah yang dihaluskan dengan kombinasi gula merah dan Tenteng Maros (kue kering).

Minuman khas Kabupaten Maros adalah Kopi Santan Khas Rammang-Rammang Maros, Sarabba/Sarebba Khas Maros, Sirup Buah Nipa, Teh Bunga Telang dan Teh Serai.

Oleh-oleh khas Kabupaten Maros adalah sebagai berikut: Tepung Ketan Hitam Khas Maros, Kelapa Sangrai Khas Maros, Tepung Beras Merah Khas Maros, Kayu Kaeng Ta' Khas Maros, Kacang Tanah Khas Maros, Kacang Telur Khas Maros, Kacang Krispi Khas Maros, Kripik Pisang Khas Maros, Beras Hitam Khas Maros, Beras Merah Khas Maros, Madu Hutan Maros, Songkok Recca, Alat Musik Kecapi Bugis-Makassar dan Souvenir Kupu-Kupu.

### 3.3.10 Cerita Rakyat

Cerita rakyat yang pernah bahkan masih diceritakan merupakan cerita-cerita yang berhubungan suatu tempat atau peristiwa, yaitu Legenda Toakala, Legenda Biseang Labboro', Legenda Tomanurung Maros, Legenda Pa'jekko Tradisi Appalili, Cerita Nene' Pakande dan Cerita Longga'.

# BAB 4
# SEKTOR PELAYANAN UMUM

## 4.1 Layanan Urusan Pemerintahan Wajib

### 4.1.1 Pendidikan

a. Pendidikan Anak Usia Dini (PAUD)

Pendidikan Anak Usia Dini (PAUD) tersebar hampir merata di seluruh kabupaten Maros. Jumlah tenaga pengajar PAUD adalah sebanyak 455 orang dengan jumlah murid sebanyak 3.876 orang. Kecamatan Tanralili memiliki jumlah siswa PAUD yang terbanyak dari 14 kecamatan yang ada di Kabupaten Maros yaitu sebanyak 585 orang.

Tabel 24. Jumlah Guru dan Siswa PAUD di Kab. Maros Menurut Kecamatan Tahun 2023

| NO | KECAMATAN L | JUMLAH GURU | | JUMLAH SISWA | |
|---|---|---|---|---|---|
| | | P | L | P | L |
| 1 | Bantimurung | 1 | 12 | 64 | 74 |
| 2 | Bontoa | 1 | 65 | 280 | 295 |
| 3 | Camba | | 3 | 30 | 28 |
| 4 | Cenrana | 2 | 32 | 124 | 119 |
| 5 | Lau | | 26 | 139 | 133 |
| 6 | Mallawa | | 7 | 13 | 12 |
| 7 | Mandai | 4 | 37 | 154 | 150 |
| 8 | Maros Baru | 4 | 45 | 222 | 223 |
| 9 | Marusu | | 20 | 78 | 89 |
| 10 | Moncongloe | 2 | 17 | 95 | 94 |
| 11 | Simbang | 1 | 26 | 131 | 130 |
| 12 | Tanralili | 7 | 65 | 269 | 316 |
| 13 | Tompobulu | 3 | 36 | 203 | 201 |
| 14 | Turikale | 2 | 37 | 101 | 109 |
| Jumlah | | 27 | 428 | 1903 | 1973 |

Gambar 16. Diagram Jumlah Murid dan Guru PAUD di Kab. Maros Menurut Kecamatan Tahun 2023

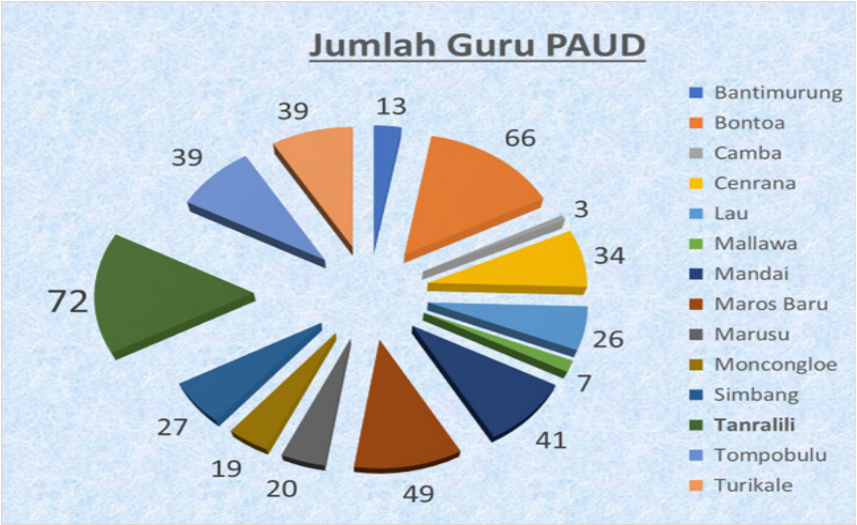


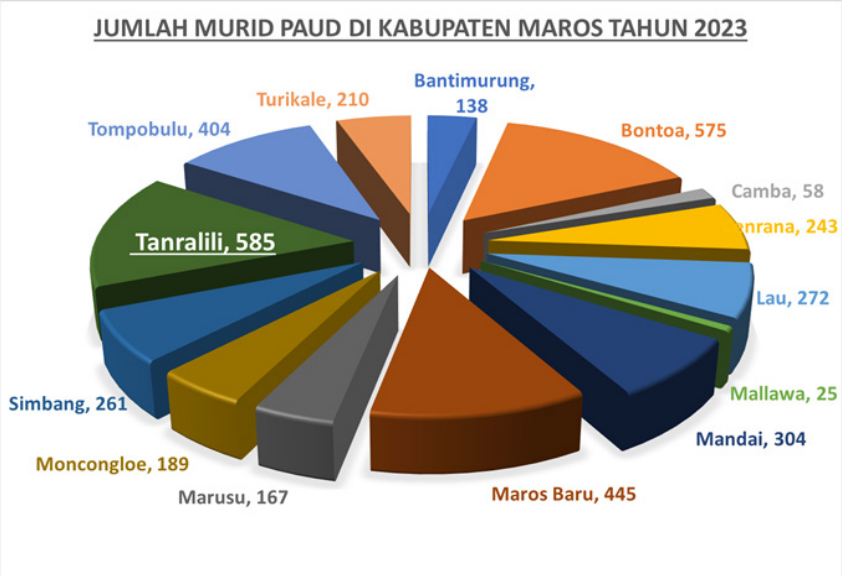


b. Taman Kanak-Kanak (TK)/Raudatul Athfal (RA)

Untuk pendidikan usia kanak-kanak, ada Taman Kanak-Kanak dan Raudatul Athfal yang dikelola oleh Kementerian Agama kab. Maros. Jumlah TK di Kab. Maros sebanyak 152 sekolah, terdiri dari 19 negeri dan 133 swasta. Jumlah terbanyak berada di kecamatan Tompobu sebanyak 18 sekolah yang dikelola oleh swasta.

Jumlah siswa yang dikelola negeri sebanyak 907 orang dengan 120 orang guru, sementara TK swasta, memiliki jumlah murid sebanyak 4.275 orang yang diasuh oleh 487 orang guru.

Tabel 25. Jumlah Sekolah, Murid dan Guru TK di Kab. Maros Menurut Kecamatan Tahun 2023

| NO | KECAMATAN | JUMLAH SEKOLAH TK | | TK NEGERI | | | | TK SWASTA | | | |
|---|---|---|---|---|---|---|---|---|---|---|---|
| | | Negeri | Swasta | Siswa | | Guru | | Siswa | | Guru | |
| | | | | L | P | L | P | L | P | L | P |
| 1 | Bantimurung | 3 | 9 | 56 | 91 | 4 | 19 | 185 | 173 | 2 | 40 |
| 2 | Bontoa | 2 | 4 | 40 | 37 | 3 | 9 | 77 | 74 | | 17 |
| 3 | Camba | 1 | 13 | 15 | 8 | 1 | 3 | 143 | 115 | | 39 |
| 4 | Cenrana | 1 | 6 | 6 | 18 | 2 | 5 | 64 | 59 | | 17 |
| 5 | Lau | 1 | 8 | 26 | 37 | 1 | 6 | 172 | 124 | | 33 |
| 6 | Mallawa | 3 | 9 | 51 | 43 | 4 | 11 | 85 | 64 | 4 | 29 |
| 7 | Mandai | 1 | 17 | 37 | 33 | 2 | 7 | 286 | 262 | 2 | 64 |
| 8 | Maros Baru | 1 | 5 | 39 | 29 | 1 | 7 | 93 | 91 | | 17 |
| 9 | Marusu | 2 | 10 | 85 | 89 | 1 | 12 | 241 | 185 | 2 | 24 |
| 10 | Moncongloe | 1 | 17 | 11 | 12 | 2 | 4 | 272 | 261 | 4 | 55 |
| 11 | Simbang | 1 | 9 | 15 | 16 | 1 | 5 | 118 | 125 | 1 | 31 |
| 12 | Tanralili | 1 | 8 | 36 | 44 | | 5 | 160 | 153 | 3 | 29 |
| 13 | Turikale | | | 19 | 14 | | 5 | 401 | 292 | 2 | 72 |
| 14 | Tompobulu | 1 | 18 | | | | | | | | |
| **Jumlah** | | 19 | 133 | 436 | 471 | 22 | 98 | 2297 | 1978 | 20 | 467 |

*Sumber : Disdikbud Kab. Maros, Februari 2023*

Gambar 17. Diagram Jumlah Sekolah TK di Kab. Maros Menurut Kecamatan Tahun 2023

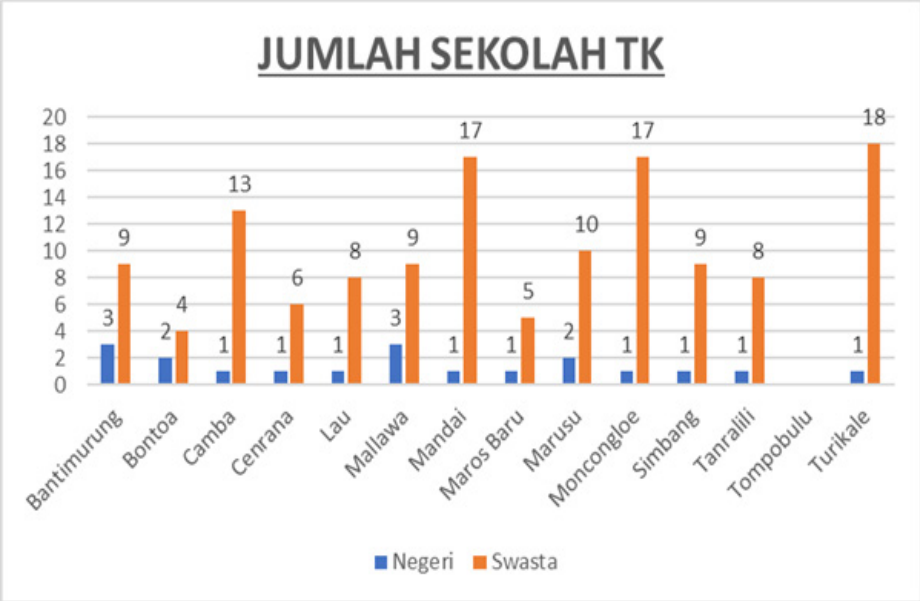

Gambar 18. Diagram Jumlah Guru TK di Kab. Maros Menurut Kecamatan Tahun 2023

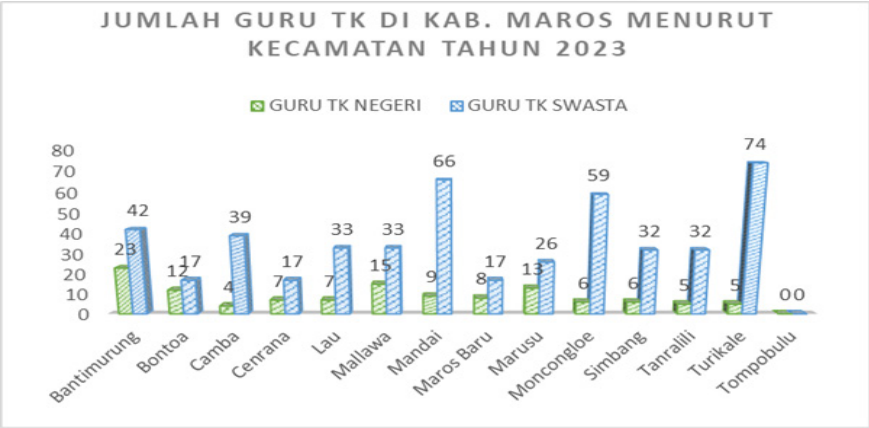


Khusus Raudatul Athfal yang berada di bawah Kementerian Agama Kab. Maros, memiliki 27 sekolah yang tersebar di Kec. Mandai, Maros Baru, Marusu, Turikale, Lau, Bontoa, Bantimurung, Simbang, Tanralili dan Tompobulu. Sebanyak 1.688 orang siswa diajar oleh 76 orang guru.

Gambar 19. Diagram Jumlah Murid TK di Kab. Maros Menurut Kecamatan Tahun 2023

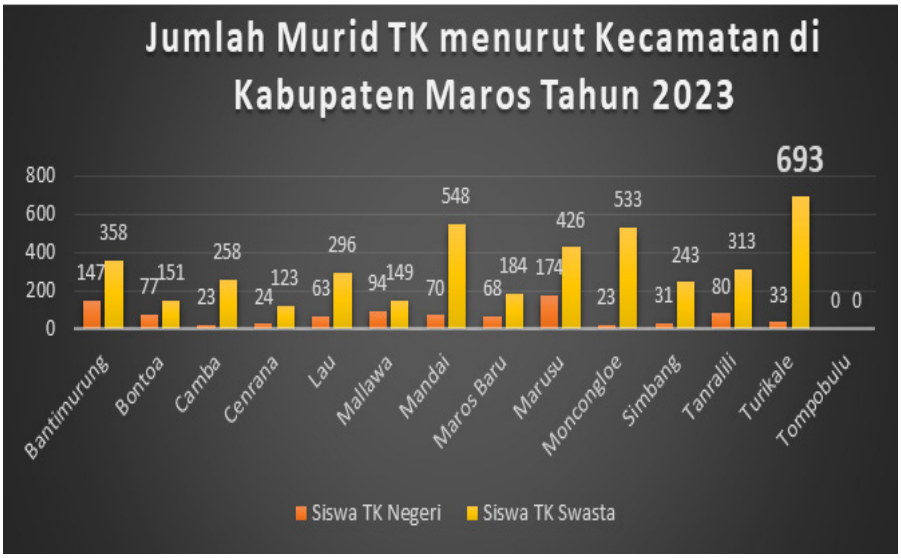


Tabel 26.
Daftar Jumlah Sekolah, Murid dan Guru RA di Kab. Maros Menurut Kecamatan Tahun 2023

| NO | KECAMATAN | Jumlah Sekolah | Raudatul Athfal ( RA ) | | | |
|---|---|---|---|---|---|---|
| | | | Siswa | | Guru | |
| | | | L | P | L | P |
| 1 | Bantimurung | 1 | 14 | 17 | 1 | 2 |
| 2 | Bontoa | 1 | 22 | 22 | - | 4 |
| 3 | Camba | 0 | 0 | 0 | - | 0 |

| NO | KECAMATAN | Jumlah Sekolah | Raudatul Athfal ( RA ) | | | |
|---|---|---|---|---|---|---|
| | | | Siswa | | Guru | |
| | | | L | P | L | P |
| 4 | Cenrana | 0 | 0 | 0 | - | 0 |
| 5 | Lau | 3 | 66 | 52 | - | 7 |
| 6 | Mallawa | 0 | 0 | 0 | - | 0 |
| 7 | Mandai | 5 | 190 | 138 | - | 5 |
| 8 | Maros Baru | 2 | 30 | 30 | - | 4 |
| 9 | Marusu | 1 | 26 | 21 | - | 4 |
| 10 | Moncongloe | 0 | 0 | 0 | - | 0 |
| 11 | Simbang | 4 | 46 | 50 | - | 7 |
| 12 | Tanralili | 2 | 72 | 86 | - | 5 |
| 13 | Tompobulu | 1 | 1 | 4 | - | 1 |
| 14 | Turikale | 7 | 139 | 121 | - | 15 |
| **Jumlah** | | **27** | **606** | **541** | **1** | **75** |

*Sumber : Kementerian Agama Kab. Maros, Februari 2023*

Gambar 20. Diagram Jumlah Sekolah RA di Kab. Maros Menurut Kecamatan Tahun 2023

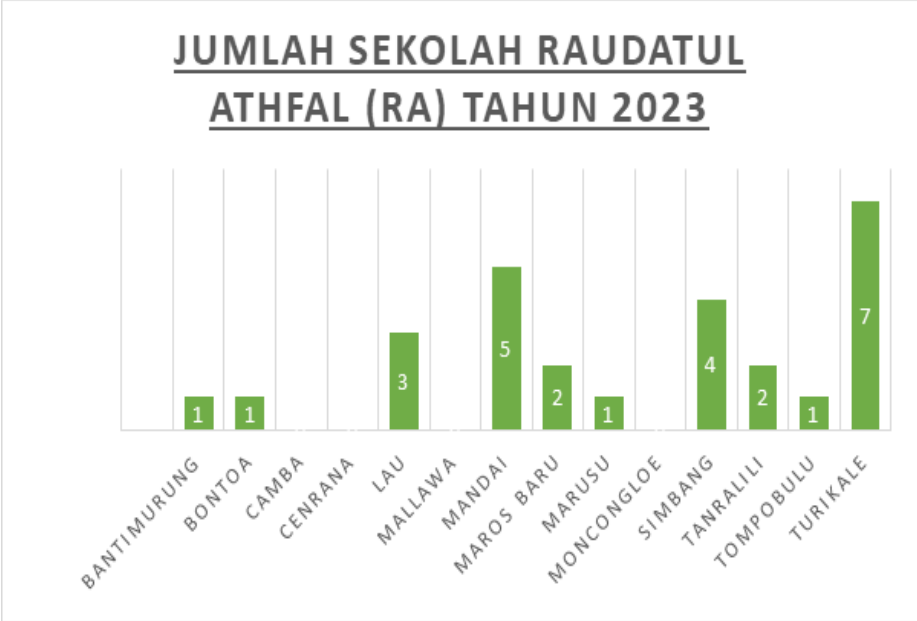

Gambar 21. Diagram Jumlah Murid dan Guru RA di Kab. Maros Menurut Kecamatan Tahun 2023

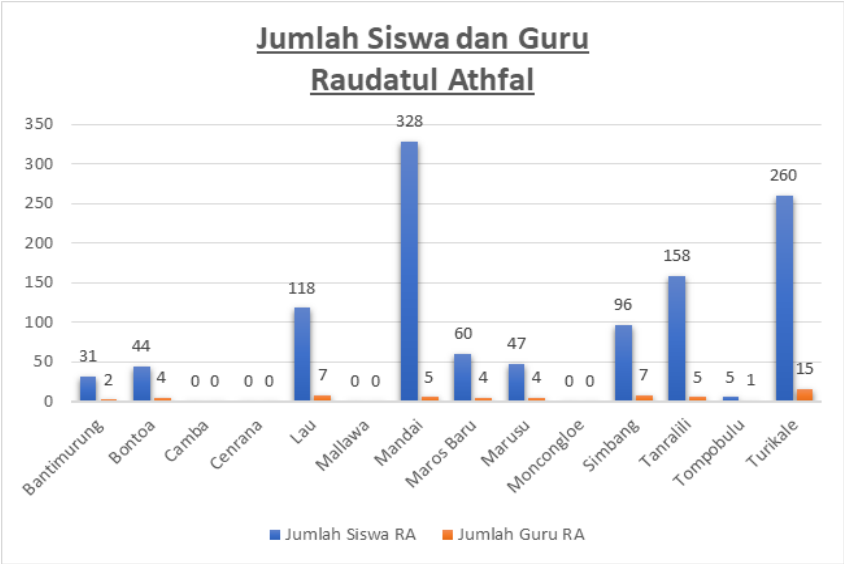


c. Sekolah Dasar (SD)/Madrasah Ibtidayah (MI)

Sekolah Dasar di kab. Maros berjumlah 246 sekolah, terdiri dari 223 sekolah negeri dan 23 sekolah swasta. Jumlah SD terbanyak di Kec. Bantimurung sebanyak 25 sekolah yang semuanya sekolah negeri. Jumlah siswa SD negeri sebanyak dengan jumlah murid 39.640 orang dan jumlah guru sebanyak 2.731 orang. Sementara kecamatan yang paling besar jumlah murid SD adalah Mandai sebanyak 5.668 orang, 348 orang guru dan 20 sekolah. Ini menunjukkan bahwa kecamatan Mandai sebagai kawasan cepat tumbuh di Kab. Maros.

Tabel 27
Jumlah Murid dan Guru SD di Kab. Maros Menurut Kecamatan Tahun 2023

| NO | KECAMATAN | JUMLAH SEKOLAH | | SD NEGERI | | | | SD SWASTA | | | |
|---|---|---|---|---|---|---|---|---|---|---|---|
| | | Negeri | Swasta | Siswa | | Guru | | Siswa | | Guru | |
| | | | | L | P | L | P | L | P | L | P |
| 1 | Bantimurung | 25 | | 1901 | 1704 | 80 | 198 | | | | |
| 2 | Bontoa | 22 | 1 | 1782 | 1616 | 86 | 173 | 8 | 8 | | 2 |
| 3 | Camba | 18 | | 617 | 610 | 57 | 113 | | | | |
| 4 | Cenrana | 19 | 1 | 790 | 667 | 53 | 108 | 20 | 18 | 2 | 7 |
| 5 | Lau | 12 | 2 | 1471 | 1418 | 38 | 132 | 331 | 319 | 12 | 29 |
| 6 | Mallawa | 17 | | 690 | 618 | 55 | 105 | | | | |
| 7 | Mandai | 12 | 8 | 2229 | 2098 | 47 | 179 | 729 | 612 | 32 | 90 |
| 8 | Maros Baru | 14 | | 1680 | 1489 | 45 | 143 | | | | |
| 9 | Marusu | 10 | 1 | 2000 | 1864 | 72 | 120 | 101 | 88 | 2 | 18 |
| 10 | Moncongloe | 8 | 1 | 1315 | 1155 | 31 | 81 | | | | |
| 11 | Simbang | 18 | | 1378 | 1297 | 56 | 144 | | | | |

| NO | KECAMATAN | JUMLAH SEKOLAH | | SD NEGERI | | | | SD SWASTA | | | |
|---|---|---|---|---|---|---|---|---|---|---|---|
| | | Negeri | Swasta | Siswa | | Guru | | Siswa | | Guru | |
| | | | | L | P | L | P | L | P | L | P |
| 12 | Tanralili | 17 | 2 | 1971 | 1750 | 64 | 172 | 46 | 39 | 2 | 6 |
| 13 | Tompobulu | 14 | | 976 | 790 | 48 | 89 | | | | |
| 14 | Turikale | 17 | 7 | 1995 | 1769 | 48 | 194 | 837 | 710 | 27 | 79 |
| Jumlah | | 223 | 23 | 20795 | 18845 | 780 | 1951 | 2072 | 1794 | 77 | 231 |

*Sumber : Disdikbud Kab. Maros, Februari 2023*

Gambar 22. Diagram Jumlah Sekolah SD di Kab. Maros Menurut Kecamatan Tahun 2023

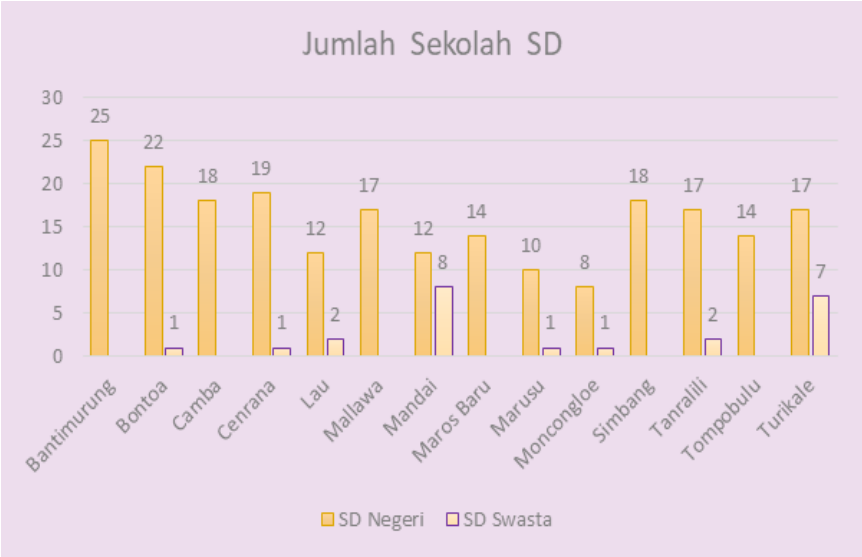


Gambar 23. Diagram Jumlah Murid SD di Kab. Maros Menurut Kecamatan Tahun 2023

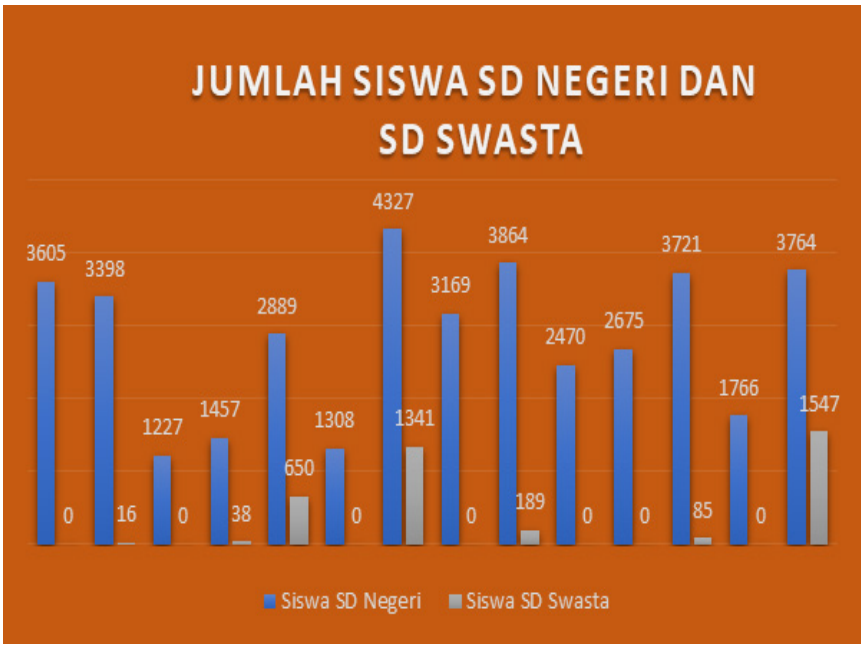

Gambar 24. Diagram Jumlah Guru SD di Kab. Maros Menurut Kecamatan Tahun 2023

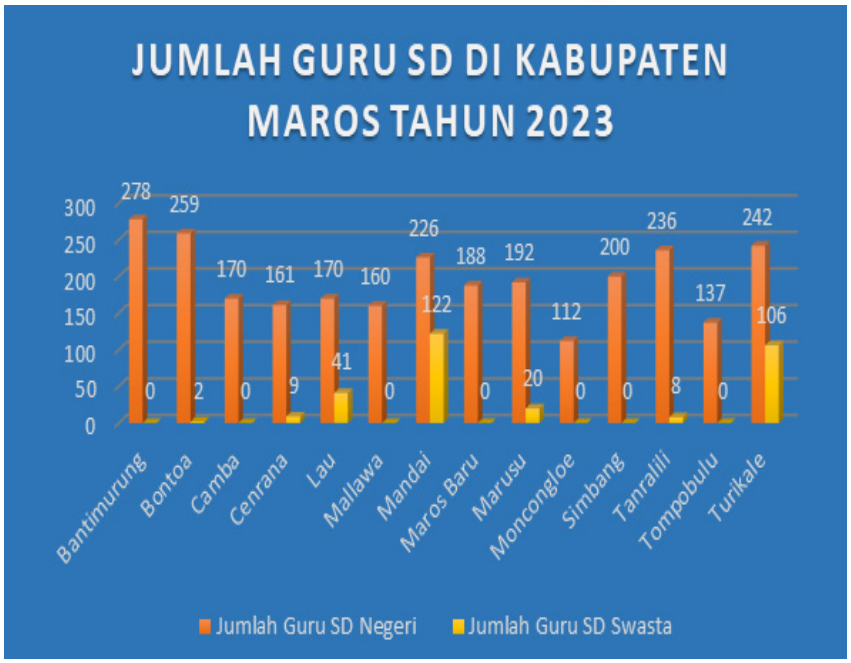


Selain SD, pendidikan dasar juga ada yang dikelola oleh Kementerian Agama kab. Maros sebanyak 27 sekolah yang tersebar diseluruh kecamatan di kab. Maros. Jumlah siswa sebanyak 3.592 orang

Tabel 28. Jumlah Sekolah, Murid dan Guru MI di Kab. Maros Menurut Kecamatan Tahun 2023

| No | Kecamatan | Jumlah Sekolah | Jumlah Siswa MI | | |
|---|---|---|---|---|---|
| | | | Laki-Laki | Perempuan | Jumlah |
| 1 | Bantimurung | 3 | 67 | 80 | 147 |
| 2 | Bontoa | 1 | 62 | 58 | 120 |
| 3 | Camba | 1 | 33 | 24 | 57 |
| 4 | Cenrana | 0 | 0 | 0 | 0 |
| 5 | Lau | 1 | 122 | 120 | 242 |
| 6 | Mallawa | 1 | 20 | 18 | 38 |
| 7 | Mandai | 3 | 334 | 288 | 622 |
| 8 | Maros Baru | 1 | 129 | 102 | 231 |
| 9 | Marusu | 3 | 225 | 181 | 406 |
| 10 | Moncongloe | 1 | 85 | 83 | 168 |
| 11 | Simbang | 3 | 144 | 92 | 236 |
| 12 | Tanralili | 3 | 125 | 101 | 226 |
| 13 | Tompobulu | 3 | 128 | 110 | 238 |
| 14 | Turikale | 3 | 464 | 397 | 861 |
| Jumlah | | 27 | 1938 | 1654 | 3592 |

Gambar 25. Gambar Diagram Jumlah Sekolah MI di Kabupaten Maros Menurut Kecamatan Tahun 2023

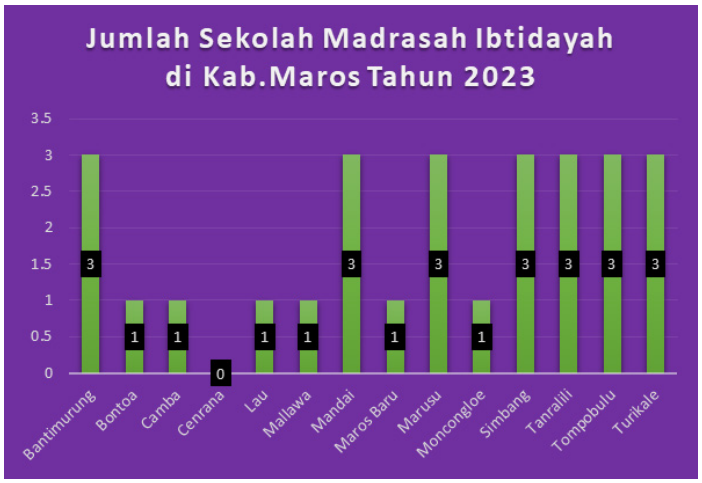


Gambar 26. Diagram Jumlah Siswa dan Guru MI di Kab. Maros Menurut Kecamatan Tahun 2023

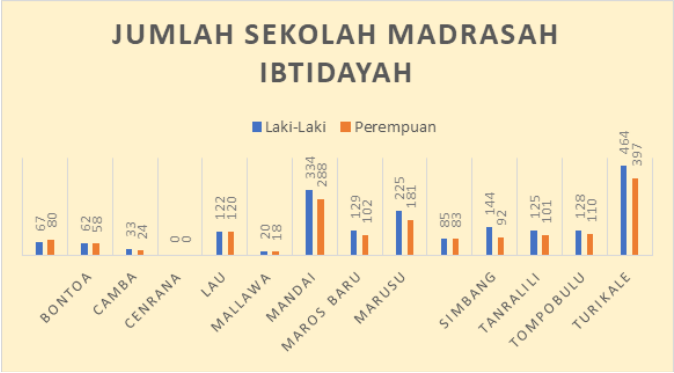


Sekolah Menengah Pertama (SMP)/ Madrasah Tsanawiyah (MTs) Pendidikan menengah, terbagi atas SMP dan Madrasah Tsanawiyah yang dikelola oleh Kementerian Agama kab. Maros. Jumlah sekolah SMP di kab. Maros sebanyak 78 sekolah yang terdiri dari 43 sekolah negeri dan 35 sekolah swasta. Jumlah murid keseluruhan sebanyak 15.702 orang dengan 1.628 orang guru.

Tabel 29. Jumlah Murid dan Guru SMP di Kab. Maros Menurut Kecamatan Tahun 2023

| NO | KECAMATAN | JUMLAH SEKOLAH | | SMP NEGERI | | | | SMP SWASTA | | | |
|---|---|---|---|---|---|---|---|---|---|---|---|
| | | Siswa | | Siswa | | Guru | | Siswa | | Guru | |
| | | Negeri | Swas-ta | L | P | L | P | L | P | L | P |
| 1 | Bantimurung | 4 | 2 | 674 | 768 | 42 | 80 | 53 | 40 | 7 | 15 |
| 2 | Bontoa | 3 | 4 | 346 | 340 | 32 | 40 | 56 | 26 | 7 | 101 |
| 3 | Camba | 4 | 2 | 213 | 208 | 37 | 43 | 215 | 141 | 11 | 18 |
| 4 | Cenrana | 4 | 1 | 263 | 273 | 35 | 48 | 18 | 9 | 3 | 4 |
| 5 | Lau | 4 | 2 | 631 | 710 | 39 | 81 | 118 | 127 | 10 | 24 |
| 6 | Mallawa | 4 | | 255 | 255 | 38 | 35 | | | | |
| 7 | Mandai | 2 | 5 | 715 | 715 | 20 | 75 | 549 | 431 | 24 | 55 |
| 8 | Maros Baru | 3 | 3 | 418 | 418 | 28 | 49 | 85 | 21 | 5 | 14 |
| 9 | Marusu | 3 | 1 | 530 | 530 | 32 | 47 | 73 | 43 | 6 | 8 |
| 10 | Moncongloe | 3 | 3 | 380 | 380 | 36 | 40 | 46 | 15 | 20 | 17 |
| 11 | Simbang | 4 | | 498 | 498 | 40 | 59 | | | | |
| 12 | Tanralili | 1 | 3 | 259 | 259 | 11 | 24 | 130 | 176 | 9 | 17 |
| 13 | Tompobulu | 3 | 2 | 303 | 303 | 25 | 28 | 52 | 45 | 3 | 11 |
| 14 | Turikale | 1 | 7 | 416 | 416 | 10 | 58 | 603 | 554 | 42 | 65 |
| Jumlah | | 43 | 35 | 5901 | 6175 | 425 | 707 | 1998 | 1628 | 147 | 349 |

*Sumber : Disdikbud Kab. Maros, Januari 2023*

Gambar 27. Diagram Jumlah Sekolah SMP di Kab. Maros Menurut Kecamatan Tahun 2023

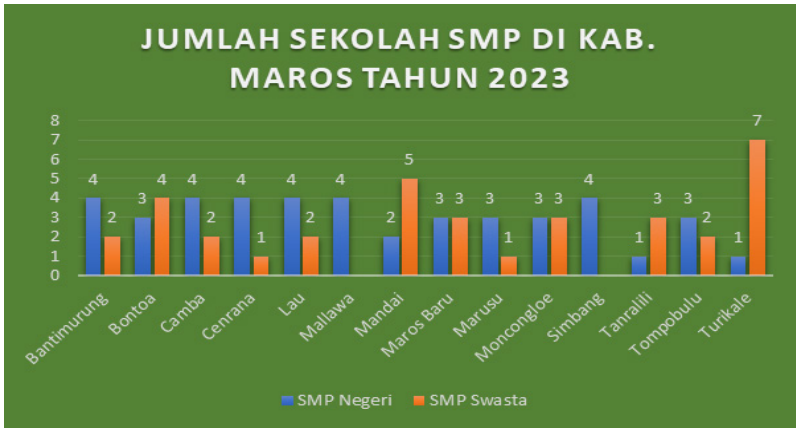


Gambar 28. Diagram Jumlah Siswa SMP di Kab. Maros Menurut Kecamatan Tahun 2023

Gambar 29. Diagram Jumlah Guru SMP di Kab. Maros Menurut Kecamatan Tahun 2023

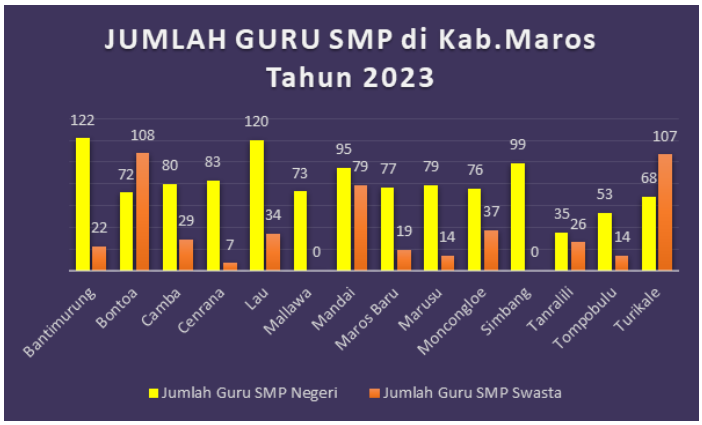


Madrasah Tsanawiyah (MTs) di kab. Maros sebanyak 44 sekolah, tersebar di seluruh kecamatan kecuali Mallawa. Jumlah murid sebanyak 4.998 orang. Kecamatan Lau memiliki jumlah murid terbanyak yaitu sebesar 852 orang.

Tabel 30. Jumlah Sekolah, Murid dan Guru MTs di Kab. Maros Menurut Kecamatan Tahun 2023

| NO | KECAMATAN | Jumlah Sekolah | Madrasah Tsanawiyah ( MTs) | | | |
|---|---|---|---|---|---|---|
| | | | Siswa | | Guru | |
| | | | L | P | L | P |
| 1 | Bantimurung | 4 | 167 | 145 | 0 | 0 |
| 2 | Bontoa | 2 | 218 | 195 | 0 | 0 |
| 3 | Camba | 2 | 39 | 29 | 0 | 0 |
| 4 | Cenrana | 1 | 20 | 10 | 0 | 0 |
| 5 | Lau | 5 | 516 | 336 | 0 | 0 |
| 6 | Mallawa | 0 | 0 | 0 | 0 | 0 |
| 7 | Mandai | 3 | 254 | 140 | 0 | 0 |
| 8 | Maros Baru | 2 | 201 | 125 | 0 | 0 |
| 9 | Marusu | 4 | 138 | 90 | 0 | 0 |
| 10 | Moncongloe | 2 | 172 | 98 | 0 | 0 |
| 11 | Simbang | 4 | 195 | 166 | 0 | 0 |
| 12 | Tanralili | 4 | 257 | 209 | 0 | 0 |
| 13 | Tompobulu | 6 | 314 | 164 | 0 | 0 |
| 14 | Turikale | 5 | 426 | 374 | 0 | 0 |
| **Jumlah** | | **44** | **2.985** | **1.983** | **194** | **328** |

*Sumber : Kementerian Agama Kab. Maros, Januari 2023*

Gambar30. Diagram Jumlah Sekolah MTs di Kab. Maros Menurut Kecamatan Tahun 2023

Gambar 31. Diagram Jumlah Murid dan Guru MTs di Kab. Maros Menurut Kecamatan Tahun 2023

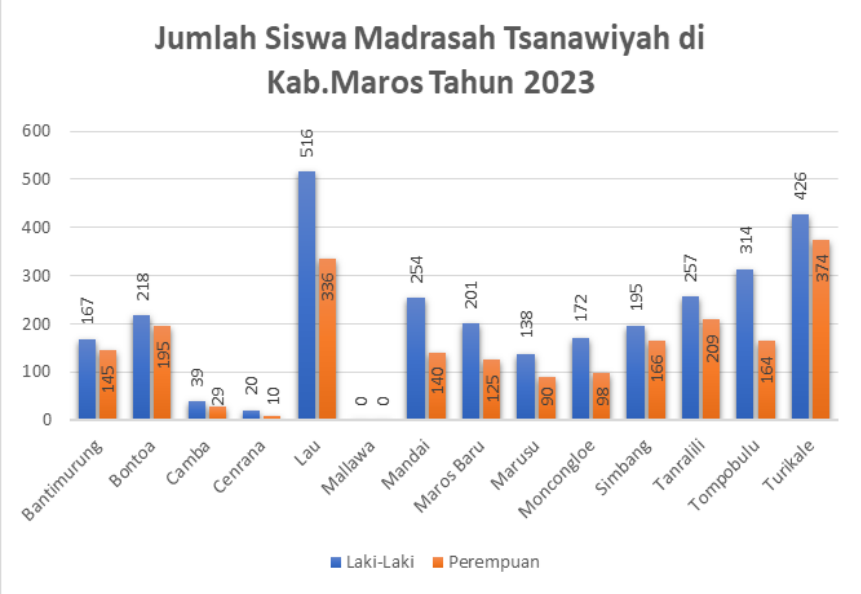

Tabel 31
Rekapitulasi Jumlah Sekolah TK, SD dan SMP di Kab. Maros
Menurut Kecamatan Tahun 2023

| NO | KECAMATAN | JUMLAH SEKOLAH | | | | | |
|---|---|---|---|---|---|---|---|
| | | TK | | SD | | SMP | |
| | | NEGERI | SWASTA | NEGERI | SWASTA | NEGERI | SWASTA |
| 1 | Bantimurung | 3 | 9 | 25 | | 4 | 2 |
| 2 | Bontoa | 2 | 4 | 22 | 1 | 3 | 4 |
| 3 | Camba | 1 | 13 | 18 | | 4 | 2 |
| 4 | Cenrana | 1 | 6 | 19 | 1 | 4 | 1 |
| 5 | Lau | 1 | 8 | 12 | 2 | 4 | 2 |
| 6 | Mallawa | 3 | 9 | 17 | | 4 | |
| 7 | Mandai | 1 | 17 | 12 | 8 | 2 | 5 |
| 8 | Maros Baru | 1 | 5 | 14 | | 3 | 3 |
| 9 | Marusu | 2 | 10 | 10 | 1 | 3 | 1 |
| 10 | Moncongloe | 1 | 17 | 8 | 1 | 3 | 3 |
| 11 | Simbang | 1 | 9 | 18 | | 4 | |
| 12 | Tanralili | 1 | 8 | 17 | 2 | 1 | 3 |
| 13 | Tompobulu | | | 14 | | 3 | 2 |
| 14 | Turikale | 1 | 18 | 17 | 7 | 1 | 7 |
| **Jumlah** | | 19 | 133 | 223 | 23 | 43 | 35 |

*Sumber : Disdikbud Kab. Maros, Januari 2023*

Gambar 32. Rekapitulasi Jumlah Sekolah TK, SD dan SMP di Kab. Maros Menurut Kecamatan Tahun 2023

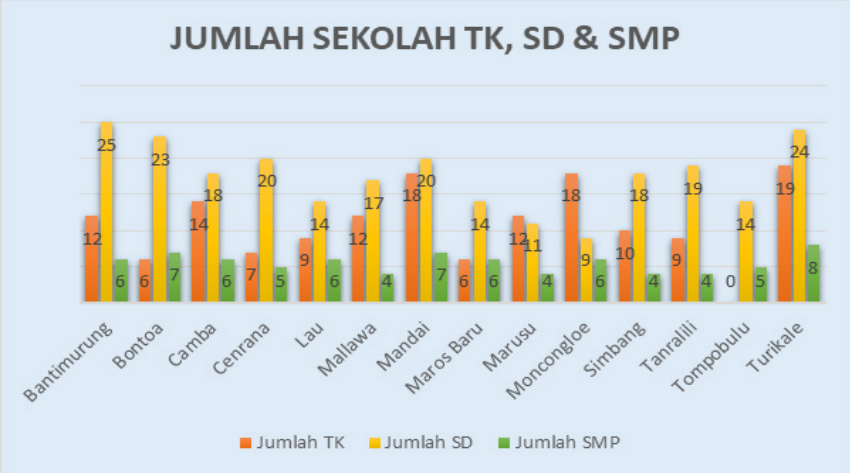


e. Sekolah Luar Biasa (SLB)

Kabupaten Maros memiliki 4 Sekolah Luar Biasa. SLB merupakan kewenangan Dinas Pendidikan Provinsi Sulawesi Selatan.

Tabel 32
Daftar SLB di Kab. Maros Tahun 2023

| No | Nama Sekolah | NPSN | Status | Peserta Didik | Guru | Tendik | R. Kelas | Kec |
|---|---|---|---|---|---|---|---|---|
| 1 | SLB 1 Maros | 40300309 | Negeri | 106 | 18 | 3 | 17 | |
| 2 | SLB Alfath-hunisa Maros | 70025709 | Swasta | 15 | 4 | 2 | 4 | |
| 3 | SLB YP3LB 2 BANGUN POLI | 70027698 | Swasta | 16 | 4 | 2 | 4 | |
| 4 | SLB MINASA BAJI | 40300288 | Swasta | 53 | 5 | 1 | 3 | |
| Total | | | | 190 | 31 | 8 | 28 | |

*Sumber : Dinas Pendidikan Prov. Sul-Sel, Februari 2023*

F. Sekolah Kejuruan Kejuruan (SMK)

Sekolah kejuruan di kab. Maros berjumlah 17 sekolah, didominasi oleh SMK swasta sebanyak 15 sekolah dan hanya 2 sekolah negeri. Jumlah peserta didik secara keseluruhan sebanyak 2.825 orang.

Tabel 33
Data Sekolah Menengah Kejuru-an (SMK) menurut Ke-camatan di Kab. Maros Tahun 2023

| No | Kecamatan | Status Sekolah | | | Jumlah Murid | Guru | Tendik | Ket |
|---|---|---|---|---|---|---|---|---|
| | | Negeri | Swasta | Jumlah | | | | |
| 1 | Turikale | 0 | 3 | 3 | 249 | 25 | 9 | |
| 2 | Mandai | 0 | 4 | 4 | 74 | 22 | 5 | |
| 3 | Tanralili | 0 | 2 | 2 | 238 | 24 | 8 | |
| 4 | Bontoa | 0 | 0 | 0 | 0 | 0 | 0 | |
| 5 | Bantimurung | 0 | 2 | 2 | 85 | 15 | 1 | |
| 6 | Simbang | 1 | 0 | 1 | 609 | 52 | 11 | |
| 7 | Cenrana | 0 | 0 | 0 | 0 | 0 | 0 | |
| 8 | Camba | 0 | 0 | 0 | 0 | 0 | 0 | |
| 9 | Lau | 1 | 1 | 2 | 1421 | 96 | 14 | |
| 10 | Maros Baru | 0 | 1 | 1 | 25 | 7 | 1 | |
| 11 | Mallawa | 0 | 0 | 0 | 0 | 0 | 0 | |
| 12 | Tompobulu | 0 | 1 | 1 | 62 | 8 | 3 | |
| 13 | Marusu | 0 | 1 | 1 | 62 | 8 | 3 | |
| Jumlah | | 2 | 15 | 17 | 2825 | 257 | 55 | |

Gambar 33. Diagram Jumlah SMK di Kab. Maros Tahun 2023

g. Sekolah Menengah Atas (SMA)

Di kab. Maros terdapat 34 Sekolah Menengah Atas yang tersebar pada 14 kecamatan. SMA Negeri ada 14 yang masing-masing berada di ibukota kecamatan. Sementara SMA Swasta berada di kec. Camba, Lau, Cenrana, Tompobulu, Mandai, Maros Baru, Turikale, Bantimurung, Tanralili dan Moncongloe. Jumlah peserta didik keseluruhan sebanyak 10.615 siswa, 720 guru dan 157 tenaga pendidikan.

Tabel 34. Data Sekolah Menengah Atas (SMA) di Kab. Maros Menurut Kecamatan Tahun 2023

| No | Kecamatan | Status Sekolah | | | Jumlah Murid | Jumlah Guru | Jumlah Tendik |
|---|---|---|---|---|---|---|---|
| | | Negeri | Swasta | Jumlah | | | |
| 1 | Turikale | 1 | 7 | 8 | 1680 | 117 | 25 |
| 2 | Mandai | 1 | 4 | 5 | 1659 | 97 | 19 |
| 3 | Tanralili | 1 | 1 | 2 | 760 | 55 | 13 |
| 4 | Bontoa | 1 | 0 | 1 | 410 | 34 | 10 |
| 5 | Bantimurung | 1 | 1 | 2 | 972 | 55 | 10 |
| 6 | Simbang | 1 | 0 | 1 | 322 | 32 | 4 |
| 7 | Cenrana | 1 | 1 | 2 | 413 | 31 | 11 |
| 8 | Moncongloe | 1 | 2 | 3 | 499 | 38 | 9 |
| 9 | Camba | 1 | 1 | 2 | 528 | 43 | 12 |
| 10 | Lau | 1 | 1 | 2 | 1141 | 71 | 15 |
| 11 | Maros Baru | 1 | 1 | 2 | 693 | 47 | 4 |
| 12 | Mallawa | 1 | 0 | 1 | 325 | 30 | 9 |
| 13 | Tompobulu | 1 | 1 | 2 | 448 | 31 | 9 |
| 14 | Marusu | 1 | 0 | 1 | 765 | 39 | 7 |
| **Jumlah** | | **14** | **20** | **34** | **10615** | **720** | **157** |

Gambar 34. Diagram Sekolah Menengah Atas (SMA) di Kab. Maros Tahun 2023

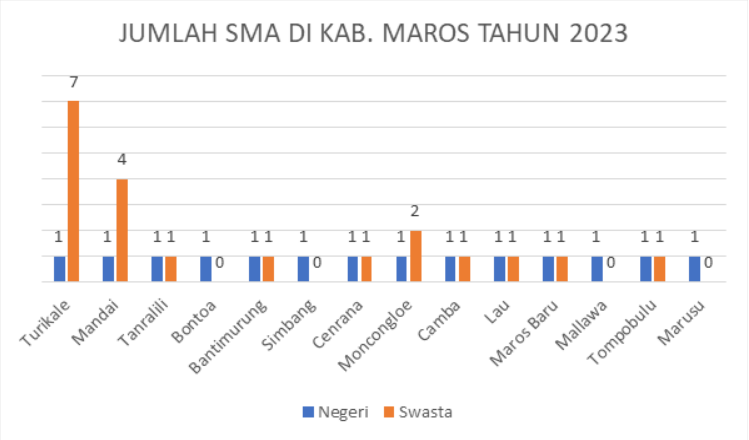


h. Madrasah Aliyah (MA)

Selain SMK dan SMA, ada Madrasah Aliyah yang berada dibawah kewenangan Kementerian Agama kab. Maros. MA berjumlah 31 sekolah yang berada di ibukota kecamatan di seluruh kab. Maros. Jumlah siswa sebanyak 3.868.

Tabel 35
Daftar Madrasah Aliyah (MA) di Kab. Maros Tahun 2023

| NO | KECAMATAN | Jumlah Sekolah | Madrasah Aliyah ( MA) | | | |
|---|---|---|---|---|---|---|
| | | | Siswa | | Guru | |
| | | | L | P | L | P |
| 1 | Bantimurung | 3 | 237 | 159 | | |
| 2 | Bontoa | 3 | 332 | 273 | | |
| 3 | Camba | 2 | 187 | 120 | | |
| 4 | Cenrana | 1 | 50 | 30 | | |
| 5 | Lau | 4 | 299 | 222 | | |
| 6 | Mallawa | 0 | 0 | 0 | | |
| 7 | Mandai | 2 | 103 | 75 | | |
| 8 | Maros Baru | 2 | 134 | 100 | | |
| 9 | Marusu | 1 | 101 | 75 | | |
| 10 | Moncongloe | 0 | 0 | 0 | | |
| 11 | Tanralili | 2 | 114 | 135 | | |
| 12 | Tompobulu | 2 | 106 | 92 | | |
| 13 | Turikale | 6 | 310 | 282 | | |
| 14 | Simbang | 3 | 155 | 177 | | |
| **Jumlah** | | **31** | **2128** | **1740** | | |

*Sumber : Kementerian Agama Kab. Maros, Januari 2023*

Tabel 35. Daftar Madrasah Aliyah (MA) di Kab. Maros Tahun 2023

Gambar 36. Diagram Perbandingan Jumlah Murid SMA, SMK dan MA di Kab. Maros Tahun 2023

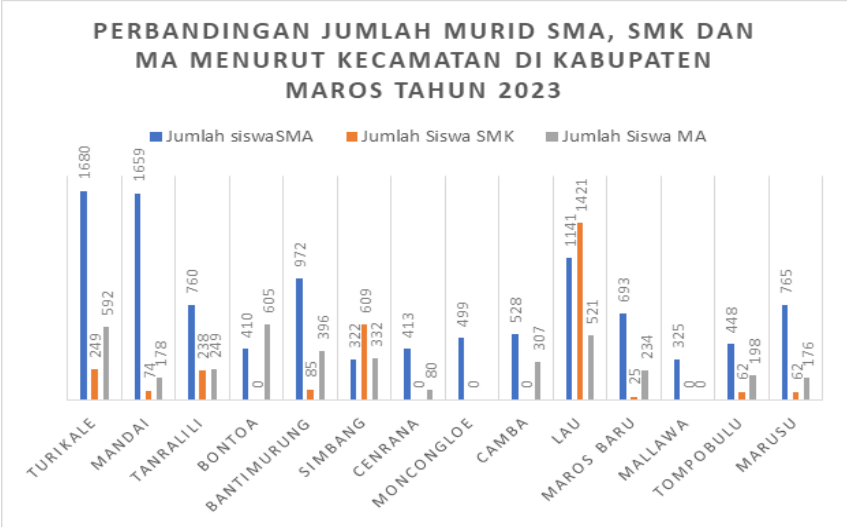


4.1.2 Kesehatan

Data terkait kesehatan diperoleh dari Dinas Kesehatan kab. Maros. Tahun 2023 ada beberapa data sektoral yang dikeluarkan yaitu : data fasilitas kesehatan, data tenaga kesehatan, data pos yandu, data penguna jaminan kesehatan, data kunjungan ke sarana pelayanan kesehatan, data kasusu penyakit tertinggi, data balita penderita gizi buruk dan data kematian ibu dan balita dan jumlah kelahiran.

Fasilitas kesehatan di kab. Maros terdiri dari rumah sakit, puskesmas, pustu, poskesde, klinik/balai kesehatan, posyandu ditambah dengan apotek. Kab. Maros memiliki 1 rumah sakit daerah yaitu RSUD dr. La Palaloi. Saat ini setiap kecamatan sudah memiliki puskesmas yang rata-rata sudah memiliki ruang perawatan/rawat inap pasien. Data fasilitas kesehatan di kab. Maros dapat di lihat pada tabel dan diagram berikut ini.

Tabel 36
Jumlah Fasilitas Kesehatan Menurut Kecamatan di Kab. Maros tahun 2023

| No | Kecamatan | Rumah Sakit | Rumah Bersalin | Puskesmas | Poskesdes | Klinik/ Balkes | Apotek | Posyandu |
|---|---|---|---|---|---|---|---|---|
| 1 | Bantimurung | 0 | 0 | 1 | 5 | 1 | 8 | 40 |
| 2 | Bontoa | 0 | 0 | 1 | 4 | 0 | 3 | 38 |
| 3 | Camba | 0 | 0 | 1 | 6 | 0 | 3 | 20 |
| 4 | Cenrana | 0 | 0 | 1 | 5 | 0 | 0 | 27 |
| 5 | Lau | 0 | 0 | 1 | 6 | 0 | 5 | 26 |
| 6 | Mallawa | 0 | 0 | 1 | 7 | 0 | 0 | 31 |
| 7 | Mandai | 0 | 0 | 1 | 6 | 7 | 22 | 28 |
| 8 | Maros Baru | 0 | 0 | 1 | 6 | 0 | 2 | 30 |
| 9 | Marusu | 0 | 0 | 1 | 5 | 2 | 8 | 22 |
| 10 | Moncongloe | 0 | 0 | 1 | 5 | 1 | 14 | 20 |
| 11 | Simbang | 0 | 0 | 1 | 4 | 1 | 1 | 33 |
| 12 | Tanralili | 0 | 0 | 1 | 7 | 5 | 9 | 40 |
| 13 | Tompobulu | 0 | 0 | 1 | 3 | 0 | 0 | 36 |
| 14 | Turikale | 1 | 0 | 1 | 6 | 7 | 37 | 31 |
| **Jumlah** | | **1** | **0** | **14** | **75** | **24** | **112** | **422** |

*Sumber : Dinas Kesehatan kab. Maros, 2023*

Gambar 37. Diagram Fasilitas Kesehatan Menurut Kecamatan di Kab. Maros tahun 2023

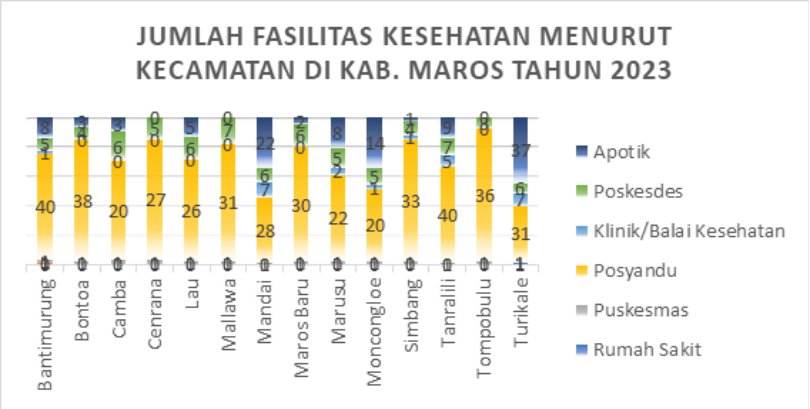


Tenaga kesehatan terbagi menjadi tenaga medis, tenaga paramedis, tenaga keparmasian dan tenaga kesehatan lainnya. Dari jumlah tenaga kesehatan keseluran sebanyak 1.386 orang, terdiri dari 4,26% tenaga medis (dokter), 76,05% tenaga paramedis (perawat dan bidan), 5,66% tenaga kefarmasian dan 14,14% tenaga kesehatan lainnya (tenaga kesehatan masyarakat, tenaga kesehatan lingkungan dan tenaga ahli gizi).

Tabel 37. Jumlah Tenaga Kesehatan Menurut Kecamatan di kab. Maros Tahun 2023

| No | Kecamatan | Tenaga Medis | | Tenaga Para-medis | | Tenaga Kefar-masian | | Tenaga Kesehatan Lainnya | | |
|---|---|---|---|---|---|---|---|---|---|---|
| | | Dokter Umum | Dokter Gigi | Pera-wat | Bidan | Far-masi | Apo-teker | Kes-mas | Kes-ling | Gizi |
| 1 | Bantimurung | 4 | 2 | 48 | 64 | 2 | 4 | 7 | 6 | 6 |
| 2 | Bontoa | 2 | 1 | 34 | 47 | 3 | 1 | 4 | 3 | 3 |
| 3 | Camba | 2 | 1 | 13 | 24 | 2 | 1 | 2 | 4 | 4 |
| 4 | Cenrana | 1 | 1 | 21 | 30 | 6 | 1 | 4 | 3 | 3 |
| 5 | Lau | 3 | 2 | 39 | 38 | 3 | 2 | 5 | 4 | 4 |
| 6 | Mallawa | 1 | 1 | 26 | 37 | 1 | 0 | 3 | 3 | 2 |
| 7 | Mandai | 5 | 2 | 45 | 69 | 10 | 3 | 11 | 3 | 7 |
| 8 | Maros Baru | 4 | 1 | 28 | 60 | 3 | 3 | 5 | 4 | 7 |
| 9 | Marusu | 2 | 1 | 26 | 45 | 4 | 1 | 8 | 2 | 7 |
| 10 | Moncongloe | 3 | 2 | 20 | 34 | 4 | 1 | 8 | 3 | 4 |
| 11 | Simbang | 1 | 1 | 32 | 41 | 3 | 2 | 5 | 3 | 5 |
| 12 | Tanralili | 4 | 1 | 26 | 42 | 6 | 2 | 6 | 2 | 4 |
| 13 | Tompobulu | 3 | 2 | 33 | 52 | 2 | 1 | 6 | 2 | 2 |
| 14 | Turikale | 4 | 2 | 34 | 46 | 4 | 2 | 10 | 6 | 6 |
| **Jumlah** | | **39** | **20** | **425** | **629** | **53** | **24** | **84** | **48** | **64** |

*Sumber : Dinas Kesehatan kab. Maros, 2023*

Gambar 38. Diagram Jumlah Tenaga Kesehatan Menurut Kecamatan di kab. Maros Tahun 2023

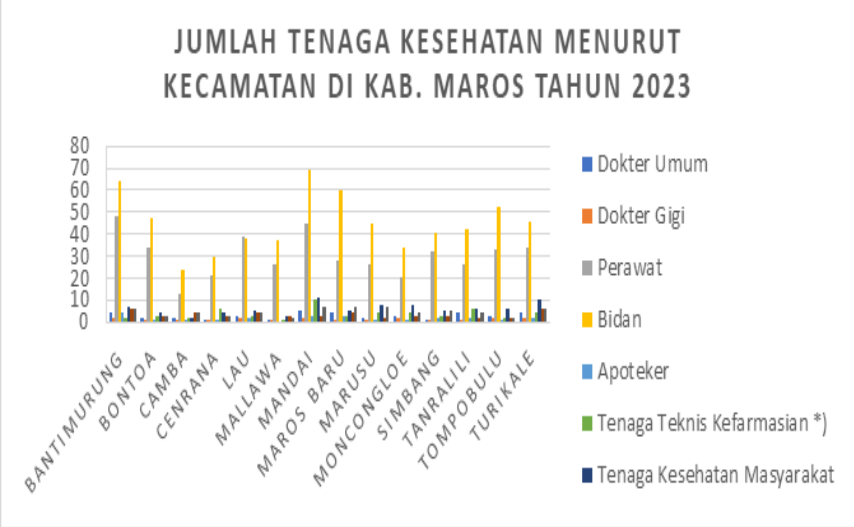


Jaminan kesehatan berupa jaminan kesehatan mandiri, BPJS dan KIS/JKN sebanyak 99,1% dipergunakan oleh pasien rawat jalan dan hanya 0,90% yang menggunakan untuk rawat inap. Sementara itu dari jumlah keseluruhan pasien yang menggunakan BPJS dan KIS/JKN sebanyak 103,325 pasien atau 99,1 %, di susul oleh mandiri sebanyak 0,90%.

Tabel 38. Jumlah Pasien Pengguna Jaminan Kesehatan Tahun 2023

| NO | KECAMATAN | JUMLAH PASIEN RAWAT JALAN | | | JUMLAH PASIEN RAWAT INAP | | |
|---|---|---|---|---|---|---|---|
| | | MANDIRI | BPJS | KIS /JKN | MANDIRI | BPJS | KIS /JKN |
| 1 | Camba | 168 | 100 | 184 | 8 | 7 | 17 |
| 2 | Cenrana | 701 | 807 | 4696 | 5 | 14 | 156 |
| 3 | Lau | 1629 | 3597 | 9714 | 33 | 56 | 167 |
| 4 | Mandai | 3198 | 7023 | 11998 | 21 | 125 | 205 |
| 5 | Maros Baru | 87 | 29 | 681 | 0 | 0 | 0 |
| 6 | Marusu | 2681 | 4877 | 9396 | 8 | 15 | 36 |
| 7 | Moncongloe | 1301 | 2202 | 6342 | 0 | 0 | 0 |
| 8 | Simbang | 725 | 1267 | 7758 | 0 | 0 | 0 |
| 9 | Tanralili | 2011 | 4816 | 7558 | 35 | 89 | 109 |
| 10 | Tompobulu | | | 595 | | | |
| 11 | Turikale | 6801 | 5354 | 13335 | 0 | 0 | 0 |
| **Jumlah** | | **19302** | **30072** | **72257** | **110** | **306** | **690** |

*Sumber : Dinas Kesehatan kab. Maros, 2023*

Gambar 39. Jumlah Pasien Rawat Jalan Pengguna Jaminan Kesehatan Tahun 2023

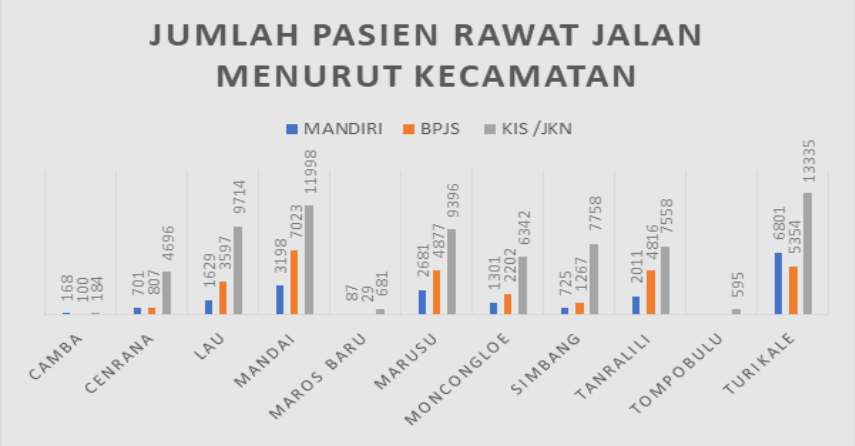


Gambar 40. Jumlah Pasien Rawat Inap Pengguna Jaminan Kesehatan Tahun 2023 mlah Kunjungan ke Sarana Pelayanan Kesehatan Menurut Kecamatan

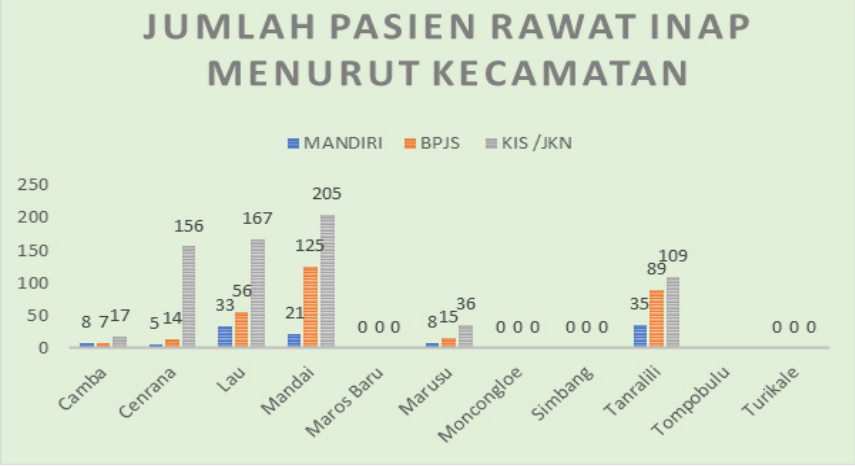

Pada tahun 2023, Dinas Kesehatan Kab. Maros mencatat bahwa ada sebanyak 214.504 pasien yang mengunjungi sarana kesehatan, dimana 96,93% pasien rawat jalan, 1,84% pasien rawat inap dan 1,23% pasien persalinan.

Tabel 39. Jumlah Kunjungan ke Sarana Pelayanan Kesehatan Menurut Kecamatan di Kabupaten Maros Tahun 2023

| NO | KECAMATAN | JUMLAH KUNJUNGAN | | | | PERSALINAN |
|---|---|---|---|---|---|---|
| | | RAWAT JALAN | | RAWAT INAP | | |
| | | L | P | L | P | |
| 1 | Bantimurung | 8150 | 14047 | 378 | 658 | 282 |
| 2 | Bontoa | 7481 | 10439 | 150 | 141 | 232 |
| 3 | Camba | 3411 | 3951 | 132 | 340 | 154 |
| 4 | Cenrana | 2218 | 4554 | 82 | 113 | 191 |
| 5 | Lau | 6242 | 10239 | 111 | 170 | 143 |
| 6 | Mallawa | 1872 | 3036 | 114 | 211 | 69 |
| 7 | Mandai | 8203 | 14016 | 149 | 202 | 184 |
| 8 | Maros Baru | 4649 | 9470 | 78 | 173 | 141 |
| 9 | Marusu | 6592 | 10362 | 0 | 0 | 73 |
| 10 | Moncongloe | 4934 | 7521 | 0 | 0 | 64 |
| 11 | Simbang | 4033 | 6567 | 0 | 0 | 477 |
| 12 | Tanralili | 6022 | 9989 | 98 | 135 | 148 |
| 13 | Tompobulu | 1793 | 3325 | 204 | 299 | 279 |
| 14 | Turikale | 15104 | 19706 | 0 | 0 | 203 |
| | **Jumlah** | **80704** | **127222** | 1496 | 2442 | **2640** |

*Sumber : Dinas Kesehatan kab. Maros, 2023*

Gambar 41. Diagram Kunjungan ke Sarana Pelayanan Kesehatan Tahun 2023

Secara keseluruhan tercatat sebanyak 422 posyandu yang ada di Maros di mana Posyandu Madya sebanyak 88 Posyandu, Purnama sebanyak 311, dan Mandiri sebanyak 23 Posyandu. Lebih detail dijelaskan dalam tabel dan diagram berikut ini.

Tabel 40.
Jumlah Pos Yandu Berdasarkan Strata dan Pos Yandu Aktif di Kab. Maros Tahun 2023

| NO | KECAMATAN | STRATA POSYANDU | | | | | POSYANDU AKTIF |
|---|---|---|---|---|---|---|---|
| | | PRATAMA | MADYA | PURNAMA | MANDIRI | JUMLAH | |
| 1 | Bantimurung | 0 | 0 | 39 | 1 | 40 | 40 |
| 2 | Bontoa | 0 | 0 | 38 | 0 | 38 | 38 |
| 3 | Camba | 0 | 2 | 17 | 1 | 20 | 20 |
| 4 | Cenrana | 0 | 8 | 19 | 0 | 27 | 27 |
| 5 | Lau | 0 | 0 | 26 | 0 | 26 | 26 |
| 6 | Mallawa | 0 | 18 | 13 | 0 | 31 | 31 |
| 7 | Mandai | 0 | 0 | 27 | 1 | 28 | 28 |
| 8 | Maros Baru | 0 | 8 | 11 | 11 | 30 | 30 |
| 9 | Marusu | 0 | 7 | 15 | 0 | 22 | 22 |
| 10 | Moncongloe | 0 | 6 | 13 | 1 | 20 | 20 |
| 11 | Simbang | 0 | 0 | 32 | 1 | 33 | 33 |
| 12 | Tanralili | 0 | 26 | 9 | 5 | 40 | 40 |
| 13 | Tompobulu | 0 | 13 | 23 | 0 | 36 | 36 |
| 14 | Turikale | 0 | 0 | 29 | 2 | 31 | 31 |
| **Jumlah** | | **0** | **88** | **311** | **23** | **422** | **422** |

*Sumber : Dinas Kesehatan kab. Maros, 2023*

Gambar 42. Diagram Pos Yandu di Kab. Maros Tahun 2023

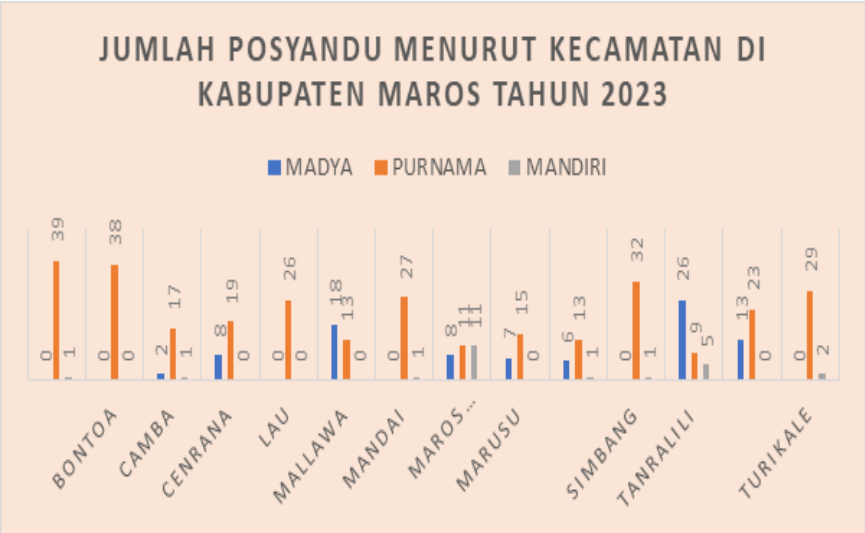

Selama tahun 2023, tercatat 7 kasus penyakit tertinggi di kab. Maros yaitu Diare sebanyak 5.320 kasus, Covid 19 sebanyak 43, TB sebanyak 780 kasus, DBD sebanyak 183 kasus, malaria 95 kasus sedangkan HIV/Aids dan IMS-sexually masing masing sebanyak 46 kasus dan 12 kasus..

Tabel 41
Jumlah Kasus Penyakit Tertinggi Menurut Kecamatan di Kab. Maros
Tahun 2023

| No | Kecamatan | HIV/ AIDS | IMS-sex-ually | DBD | Diare | TB | Malaria | COVID 19 |
|---|---|---|---|---|---|---|---|---|
| 1 | Bantimurung | 4 | 3 | 42 | 575 | 67 | 3 | 0 |
| 2 | Bontoa | 1 | 0 | 7 | 491 | 64 | 4 | 1 |
| 3 | Camba | 0 | 0 | 2 | 150 | 22 | 0 | 6 |
| 4 | Cenrana | 2 | 0 | 2 | 206 | 11 | 0 | 4 |
| 5 | Lau | 1 | 2 | 13 | 289 | 58 | 5 | 5 |
| 6 | Mallawa | 1 | 0 | 0 | 280 | 8 | 0 | 2 |
| 7 | Mandai | 7 | 1 | 39 | 557 | 135 | 23 | 5 |
| 8 | Maros Baru | 6 | 1 | 5 | 295 | 58 | 3 | 4 |
| 9 | Marusu | 0 | 0 | 3 | 346 | 71 | 0 | 1 |
| 10 | Moncongloe | 1 | 0 | 1 | 492 | 28 | 0 | 4 |
| 11 | Simbang | 2 | 1 | 25 | 344 | 41 | 31 | 0 |
| 12 | Tanralili | 7 | 0 | 12 | 522 | 59 | 14 | 5 |
| 13 | Tompobulu | 1 | 0 | 1 | 200 | 27 | 6 | 2 |
| 14 | Turikale | 13 | 4 | 31 | 573 | 131 | 6 | 4 |
| 15 | Bantimurung | 4 | 3 | 42 | 575 | 67 | 3 | 0 |
| **Jumlah** | | **46** | **12** | **183** | **5320** | **780** | **95** | **43** |

*Sumber : Dinas Kesehatan kab. Maros, 2023*

Gambar 43. Diagram Kasus Penyakit Tertinggi Menurut Kecamatan di Kab. Maros Tahun 2023

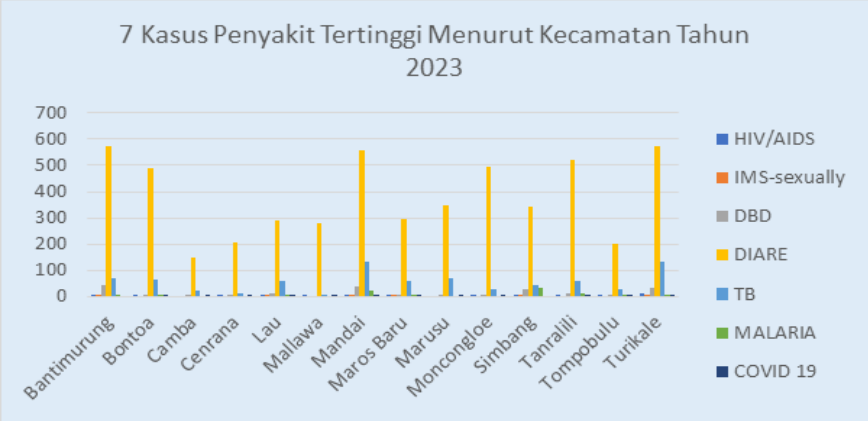

Tabel 42. Jumlah Gizi Buruk pada Balita Menurut Kecamatan di Kabupaten Maros Tahun 2023

| NO | KECAMATAN | GIZI BURUK PADA BALITA | | | | | |
|---|---|---|---|---|---|---|---|
| | | JUMLAH DITEMUKAN | | TOTAL (L + P) | MENDAPAT PERAWATAN | | TOTAL (L + P) |
| | | L | P | | L | P | |
| 1 | Bantimurung | 0 | 0 | 0 | 0 | 0 | 0 |
| 2 | Bontoa | 13 | 4 | 17 | 13 | 4 | 17 |
| 3 | Camba | 0 | 0 | 0 | 0 | 0 | 0 |
| 4 | Cenrana | 1 | 0 | 1 | 1 | 0 | 1 |
| 5 | Lau | 13 | 14 | 27 | 13 | 14 | 27 |
| 6 | Mallawa | 0 | 0 | 0 | 0 | 0 | 0 |
| 7 | Mandai | 0 | 0 | 0 | 0 | 0 | 0 |
| 8 | Maros Baru | 1 | 0 | 1 | 1 | 0 | 1 |
| 9 | Marusu | 0 | 0 | 0 | 0 | 0 | 0 |
| 10 | Moncongloe | 0 | 0 | 0 | 0 | 0 | 0 |
| 11 | Simbang | 0 | 0 | 0 | 0 | 0 | 0 |
| 12 | Tanralili | 2 | 3 | 5 | 2 | 3 | 5 |
| 13 | Tompobulu | 1 | 3 | 4 | 1 | 3 | 4 |
| 14 | Turikale | 0 | 1 | 1 | 0 | 1 | 1 |
| **Jumlah** | | **31** | **25** | **56** | **31** | **25** | **56** |

*Sumber: Dinas Kesehatan Kab. Maros, 2023*

Gambar 44. Diagram Jumlah Penderita Gizi Buruk pada Balita Menurut Kecamatan di Kabupaten Maros Tahun 2023

Jumlah kematian bayi pada Tahun 2023 termasuk besar dibandingkan dengan kematian ibu dan balita. Kec. Marusu dan Moncongloe paling banyak angka kematian bayinya, masing-masing sebanyak 8 bayi, dan 7 bayi, Hanya Kec. Cenrana yang tidak memiliki angka kematian bayi yang tercatat.

Tabel 43. Jumlah Kematian Ibu, Bayi, dan Balita, dan Jumlah Kelahiran Menurut Kecamatan Di Kabupaten Maros Tahun 2023

| NO | KECAMATAN | Jumlah Kematian | | | Jumlah Kelahiran | |
|---|---|---|---|---|---|---|
| | | Ibu | Bayi | Balita | Hidup | Mati |
| 1 | Bantimurung | 4 | 6 | 0 | 533 | 0 |
| 2 | Bontoa | 0 | 3 | 0 | 577 | 2 |
| 3 | Camba | 1 | 2 | 0 | 169 | 2 |
| 4 | Cenrana | 0 | 0 | 0 | 193 | 0 |
| 5 | Lau | 1 | 4 | 0 | 464 | 1 |
| 6 | Mallawa | 0 | 1 | 0 | 132 | 1 |
| 7 | Mandai | 0 | 6 | 0 | 869 | 2 |
| 8 | Maros Baru | 0 | 5 | 0 | 463 | 3 |
| 9 | Marusu | 1 | 8 | 1 | 591 | 5 |
| 10 | Moncongloe | 0 | 7 | 0 | 328 | 2 |
| 11 | Simbang | 1 | 4 | 0 | 474 | 1 |
| 12 | Tanralili | 3 | 6 | 0 | 695 | 6 |
| 13 | Tompobulu | 0 | 4 | 0 | 310 | 0 |
| 14 | Turikale | 1 | 4 | 0 | 628 | 1 |
| **Jumlah** | | 12 | 47 | 0 | 6.581 | 48 |

*Sumber : Dinas Kesehatan kab. Maros, 2023*

Gambar 45. Diagram Jumlah Kematian Ibu, Bayi, dan Balita, dan Jumlah Kelahiran Menurut Kecamatan di Kab. Maros Tahun 2023

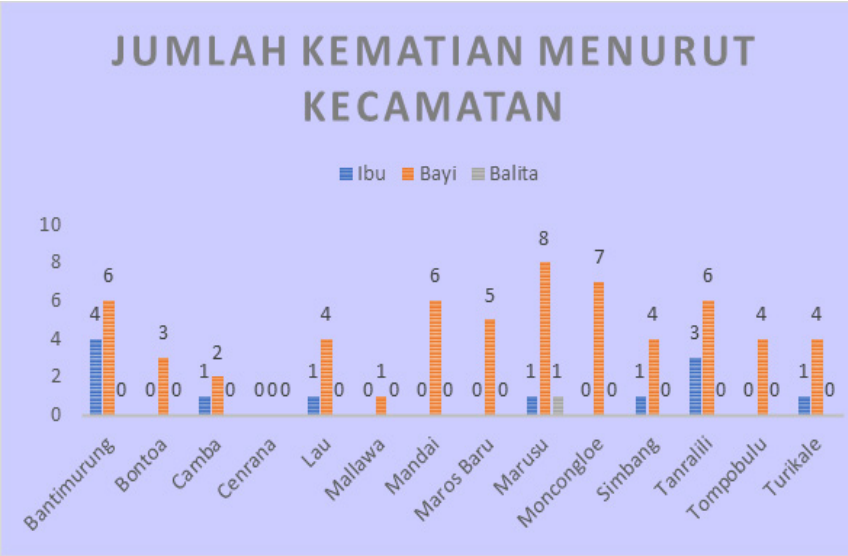

4.1.3 Pekerjaan Umum dan Penataan Ruang

A. Bina Marga

Jaringan jalan yang menjadi kewenangan kabupaten Maros, pada Tahun 2023 tercacat sepanjang 1,257,27 km. KecamatanTompobulu tercatat memiliki jalan kabupaten sepanjang 189,19 km Kecamatan Mallawa tercatat sepanjang 136,86 km dan Tanralili sepanjang 132,47 km. Ketiga kecamatan ini memang memiliki luas wilayah yang lebih besar dibandingkan kecamatan lainnya.

Jalan di kabupaten Maros dalam kondisi baik sebesar 63,74% (801,35 km), kondisi sedang sebesar 9,87% (124,05 km), rusak sebesar 3,51% (44,18 km) dan rusak berat sebesar 22,88% (287,69 km).

Tabel 44

Kondisi Panjang Jalan di Kab. Maros Menurut Kecamatan Tahun 2023

| NO | KECAMATAN | KONDISI JALAN (km) | | | | JUMLAH PANJANG | % |
|---|---|---|---|---|---|---|---|
| | | BAIK | SEDANG | RUSAK | RUSAK BERAT | | |
| 1 | Bantimurung | 70,065 | 8,375 | 5,900 | 6,530 | 90,870 | 7.23% |
| 2 | Bontoa | 44,352 | 6,650 | 2,800 | 6,814 | 60,616 | 4.82% |
| 3 | Camba | 69,357 | 7,878 | 4,160 | 32,806 | 114,201 | 9.08% |
| 4 | Cenrana | 34,932 | 17,094 | 9,990 | 21,635 | 83,651 | 6.65% |
| 5 | Lau | 34,316 | 3,839 | 60 | 497 | 38,712 | 3.08% |
| 6 | Mallawa | 63,438 | 11,540 | 4,100 | 57,780 | 136,858 | 10.89% |
| 7 | Mandai | 58,248 | 10,673 | 2,091 | 4,772 | 75,784 | 6.03% |
| 8 | Maros Baru | 42,298 | 6,190 | 685 | 20,775 | 69,948 | 5.56% |
| 9 | Marusu | 34,084 | 6,512 | 2,800 | 110 | 43,506 | 3.46% |
| 10 | Moncongloe | 31,490 | 13,030 | 1,205 | 8,198 | 53,923 | 4.29% |
| 11 | Simbang | 59,555 | 9,290 | 6,500 | 14,875 | 90,220 | 7.18% |

| NO | KECAMATAN | KONDISI JALAN (km) | | | | JUMLAH PANJANG | % |
|---|---|---|---|---|---|---|---|
| | | BAIK | SEDANG | RUSAK | RUSAK BERAT | | |
| 12 | Tanralili | 91,977 | 7,110 | 1,800 | 31,580 | 132,467 | 10.54% |
| 13 | Tompobulu | 94,708 | 13,810 | 1,440 | 79,228 | 189,186 | 15.05% |
| 14 | Turikale | 72,533 | 2,057 | 650 | 2,085 | 77,325 | 6.15% |
| | TOTAL | 801,353 | 124,048 | 44,181 | 287,685 | 1,257,267 | 100,00 |

*Sumber : Dinas PUTR-PP kab. Maros Tahun 2023*

Gambar46. Diagram Panjang Jalan di Kab. Maros Menurut Kecamatan Tahun 2023

Gambar 47. Diagram Kondisi Jalan di Kab. Maros Menurut Kecamatan Tahun 2023

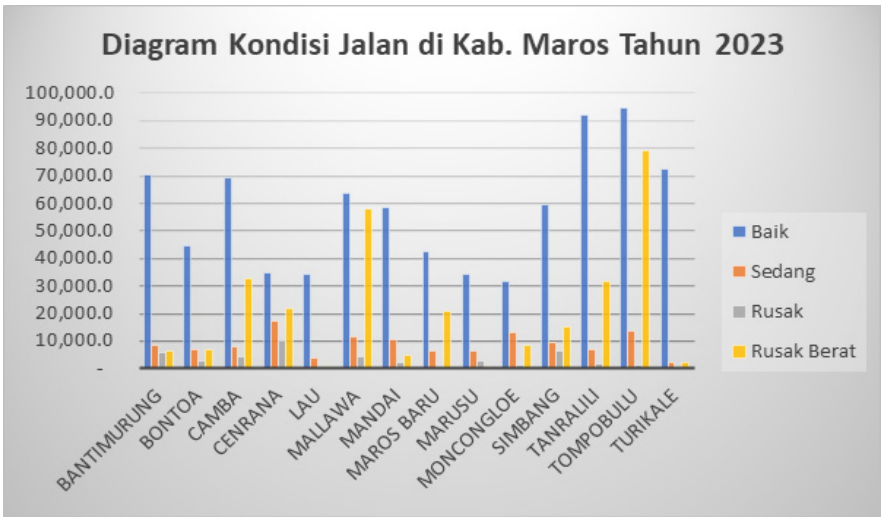


Dari 1,238,56 km panjang jalan, jalan beton yang menjadi kewenangan kabupaten sudah mencapai 57.04%% atau sepanjang 706,43 km, aspal 17.93% % atau sepanjang 222,073 km dan telfor/sirtu hanya 15.06% atau sepanjang 186,547 km. Jalan tanah masih ada tersisa 123,511 km atau 9,97% yang biasanya merupakan pembukaan jalan baru.

Tabel 45
Jenis Permukaan Jalan di Kab. Maros Menurut Kecamatan Tahun 2023

| NO | KECAMATAN | JENIS PERMUKAAN JALAN (km) | | | | |
|---|---|---|---|---|---|---|
| | | ASPAL | BETON | TELFORD/ SIRTU | TANAH | JUMLAH |
| 1 | Bantimurung | 22,650 | 60,190 | 6,440 | 1,590 | 90,870 |
| 2 | Bontoa | 13,735 | 40,237 | 4,566 | 2,078 | 60,616 |
| 3 | Camba | 10,165 | 68,837 | 16,488 | 18,711 | 114,201 |
| 4 | Cenrana | 3,210 | 58,421 | 10,960 | 11,060 | 83,651 |
| 5 | Lau | 8,650 | 25,971 | 3,544 | 547 | 38,712 |
| 6 | Mallawa | 9,400 | 67,248 | 33,640 | 26,570 | 136,858 |
| 7 | Mandai | 22,931 | 37,211 | 12,630 | 3,012 | 75,784 |
| 8 | Maros Baru | 9,270 | 35,238 | 5,590 | 1,150 | 51,248 |
| 9 | Marusu | 9,625 | 29,279 | 3,432 | 1,170 | 43,506 |
| 10 | Moncongloe | 17,480 | 26,285 | 6,990 | 3,168 | 53,923 |
| 11 | Simbang | 20,010 | 55,853 | 7,522 | 6,835 | 90,220 |
| 12 | Tanralili | 34,780 | 65,415 | 25,777 | 6,495 | 132,467 |
| 13 | Tompobulu | 12,150 | 97,798 | 39,218 | 40,020 | 189,186 |
| 14 | Turikale | 28,017 | 38,453 | 9,750 | 1,105 | 77,325 |
| | TOTAL | 222,073 | 706,436 | 186,547 | 123,511 | 1,238,567 |

*Sumber : Dinas PUTR-PP kab. Maros Tahun 2023*

Gambar 48. Diagram Jenis Permukaan Jalan di Kab. Maros Menurut Kecamatan Tahun 2023

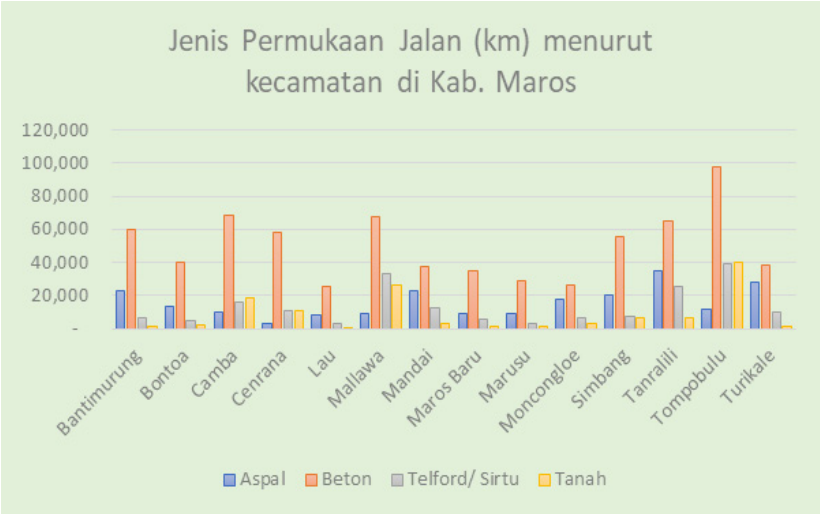

Selain jalan, kabupaten Maros memiliki cukup banyak jembatan hal ini karena banyaknya daerah yang dilalui oleh badan-badan air. Jumlah jembatan sampai dengan akhir tahun 2023 tercatat sebanyak 420 unit yang tersebar di seluruh wilayah kecamatan.

Tabel 46. Jumlah dan Kondisi Jembatan di Kab. Maros Menurut Kecamatan Tahun 2023

| NO | WILAYAH | JUMLAH JEMBATAN (unit) | KONDISI JEMBATAN (unit) | | | | PANJANG (m) |
|---|---|---|---|---|---|---|---|
| | | | BAIK | RUSAK RINGAN | RUSAK SEDANG | RUSAK BERAT | |
| 1 | Bantimurung | 47 | 42 | 3 | | 2 | |
| 2 | Bontoa | 33 | 20 | 8 | 1 | 4 | |
| 3 | Camba | 43 | 29 | 1 | 1 | 12 | |
| 4 | Cenrana | 36 | 20 | 6 | 1 | 9 | |
| 5 | Lau | 25 | 22 | 2 | | 1 | |
| 6 | Mallawa | 31 | 21 | 5 | 1 | 4 | |
| 7 | Mandai | 13 | 10 | 2 | | 1 | |
| 8 | Maros Baru | 27 | 20 | 5 | 1 | 1 | |
| 9 | Marusu | 5 | 3 | 2 | | | |
| 10 | Moncongloe | 21 | 19 | 2 | | | |
| 11 | Simbang | 29 | 26 | 1 | | 2 | |
| 12 | Tanralili | 48 | 44 | 4 | | | |
| 13 | Tompobulu | 62 | 49 | 9 | | 4 | |
| 14 | | | | | | | |
| | TOTAL | 420 | 325 | 50 | 5 | 40 | |

*Sumber : Dinas PUTR-PP kab. Maros Tahun 2023*

Gambar 49. Diagram Jumlah dan Kondisi Jembatan di Kab. Maros Menurut Kecamatan Tahun 2023

Jembatan yang dibuat di wilayah kabupaten Maros, sebagian besar jenis permukaannya adalah plat beton yaitu sebanyak 306 unit atau 69,70%, sementara aspal sebanyak 63 unit (14,35%), kayu sebanyak 69 unit (15,72%) dan besi sebanyak 1 unit (0,23%).

Tabel 47. Jenis Permukaan Jembatan di Kab. Maros Menurut Kecamatan Tahun 2023

| NO | WILAYAH | JENIS PERMUKAAN (unit) | | | | JUMLAH (unit) |
|---|---|---|---|---|---|---|
| | | PLAT BETON | ASPAL | KAYU | BESI | |
| 1 | Bantimurung | 31 | 12 | 4 | | 47 |
| 2 | Bontoa | 26 | 4 | 3 | | 33 |
| 3 | Camba | 30 | 1 | 2 | | 33 |
| 4 | Cenrana | 25 | | 47 | | 72 |
| 5 | Lau | 20 | 3 | 2 | | 25 |
| 6 | Mallawa | 26 | | 4 | | 30 |
| 7 | Mandai | 10 | 2 | | | 12 |
| 8 | Maros Baru | 24 | 1 | 1 | | 26 |
| 9 | Marusu | 3 | 2 | | | 5 |
| 10 | Moncongloe | 11 | 10 | | | 21 |
| 11 | Simbang | 19 | 8 | | 1 | 28 |
| 12 | Tanralili | 32 | 16 | | | 48 |
| 13 | Tompobulu | 49 | 4 | 6 | | 59 |
| | | | | | | |
| | **TOTAL** | 306 | 63 | 69 | 1 | **439** |

*Sumber : Dinas PUTR-PP kab. Maros Tahun 2023*

Gambar 50. Diagram Jenis Permukaan Jembatan di Kab. Maros Menurut Kecamatan Tahun 2023

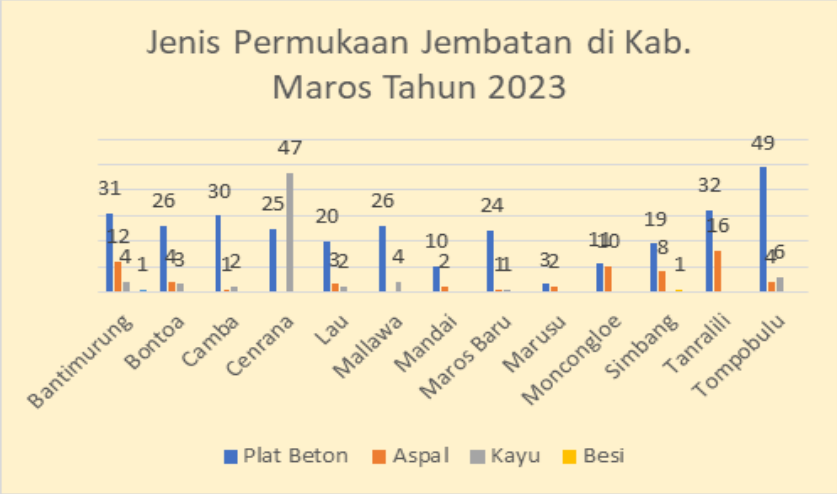

Jenis Struktur beton yang dipakai dalam pembangunan jembatan yaitu Box Culvert, Baja, Kayu dan Beton. Gambaran struktur yang dipakai dalam pembangunan jembatan di kab. Maros dapat dilihat pada tabel dan gambar di bawah.

Tabel 48. Jenis Struktur Jembatan di Kab. Maros Menurut Kecamatan Tahun 2023

| NO | WILAYAH | JENIS STRUKTUR JEMBATAN (unit) | | | | JUMLAH (unit) |
|---|---|---|---|---|---|---|
| | | BOX CULVERT | BAJA | KAYU | BETON | |
| 1 | Bantimurung | | | | | 0 |
| 2 | Bontoa | | | | | 0 |
| 3 | Camba | | 1 | | | 1 |
| 4 | Cenrana | | 24 | | | 24 |
| 5 | Lau | | | | | 0 |
| 6 | Mallawa | | 1 | | | 1 |
| 7 | Mandai | | 1 | | | 1 |
| 8 | Maros Baru | | 1 | | | 1 |
| 9 | Marusu | | | | | 0 |
| 10 | Moncongloe | | | | | 0 |
| 11 | Simbang | | 1 | | | 1 |
| 12 | Tanralili | | | | | 0 |
| 13 | Tompobulu | | 3 | | | 3 |
| 14 | Bantimurung | | | | | 0 |
| | TOTAL | 0 | 32 | 0 | 0 | 32 |

*Sumber : Dinas PUTR-PP kab. Maros Tahun 2023*

Selain jalan dan jembatan, bina marga mencakup pula Penerangan Jalan Umum (PJU), dengan jumlah lampu sebanyak 2.347 buah, yang tersebar di seluruh kecamatan. Adapun jenis tiangnya ialah Beton Existing (PLN).

Tabel 49. Data Jumlah PJU di Kab. Maros Menurut Kecamatan Tahun 2023

| No. | Kecamatan | Jumlah Lampu | Jenis Tiang |
|---|---|---|---|
| 1 | Maros Baru | 249 | Beton Existing (PLN) |
| 2 | Cenrana | 72 | Beton Existing (PLN) |
| 3 | Camba | 83 | Beton Existing (PLN) |
| 4 | Bantimurung | 196 | Beton Existing (PLN) |
| 5 | Lau | 114 | Beton Existing (PLN) |
| 6 | Bontoa | 156 | Beton Existing (PLN) |
| 7 | Turikale | 400 | Beton Existing (PLN) |
| 8 | Simbang | 30 | Beton Existing (PLN) |
| 9 | Tanralili | 169 | Beton Existing (PLN) |
| 10 | Moncongloe | 121 | Beton Existing (PLN) |

| No. | Kecamatan | Jumlah Lampu | Jenis Tiang |
|---|---|---|---|
| 11 | Tompobulu | 188 | Beton Existing (PLN) |
| 12 | Marusu | 63 | Beton Existing (PLN) |
| 13 | Mandai | 384 | Beton Existing (PLN) |
| 14 | Mallawa | 122 | Beton Existing (PLN) |
| TOTAL | | 2347 | |

*Sumber : Dinas PUTR-PP Kab. Maros, 2023*

Gambar 51. Diagram Jumlah PJU di Kab. Maros Menurut Kecamatan Tahun 2023

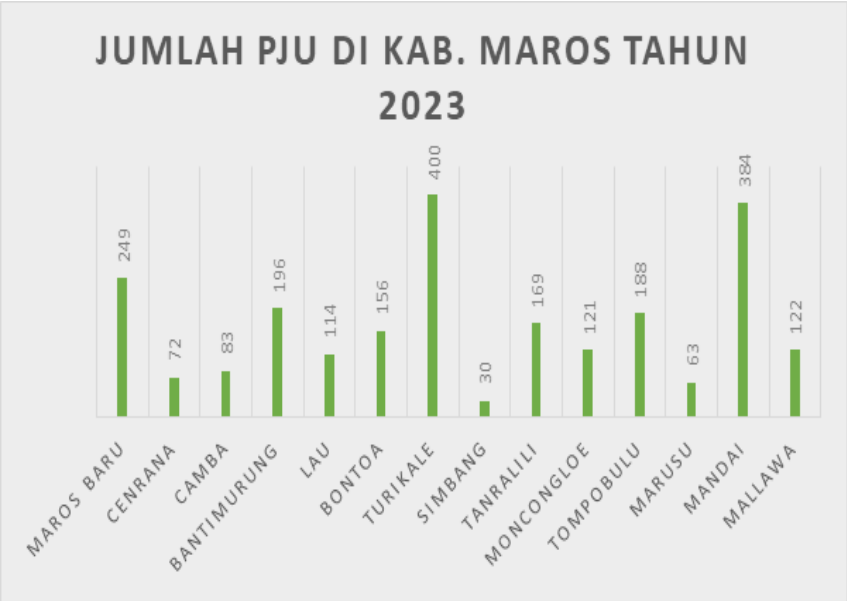


B. Irigasi

Daerah Irigasi (DI) yang menjadi kewenangan kab. Maros sebanyak 74 DI yang tersebar di kecamatan Cenrana, Camba, Mallawa, Tompobulu, Tanralili, Moncongloe, Simbang dan Bantimurung.

Tabel 50.

Daerah Irigasi (DI) yang Menjadi Kewenangan Kab. Maros Tahun 2023

| NO. | NAMA DAERAH IRIGASI (DI) | LOKASI | | Luas Areal (Ha) | KET. |
|---|---|---|---|---|---|
| | | Desa/Kel. | Kecamatan | | |
| 1 | D.I. Allorengge | Desa Cenrana Baru | Kec. Cenrana | 22,00 | |
| 2 | D.I Assobung Parea | Desa Laiya | Kec. Cenrana | 38,00 | |
| 3 | D.I Babang Bua | Desa Limapoccoe | Kec. Cenrana | 63,00 | |
| 4 | D.I Balocci | Desa Benteng Gajah | Kec. Tompobulu | 25,00 | |
| 5 | D.I Batu Putih | Desa Gattareng Matinggi | Kec. Mallawa | 34,00 | |

| NO. | NAMA DAERAH IRIGASI (DI) | LOKASI | | Luas Areal (Ha) | KET. |
|---|---|---|---|---|---|
| | | Desa/Kel. | Kecamatan | | |
| 6 | D.I Bonto Panno | Desa Toddopulia | Kec. Tanralili | 107,00 | |
| 7 | D.I. Bottoe | Desa Cenrana | Kec. Camba | 29,00 | |
| 8 | D.I Bulu - Bulu | Desa Mattampapole | Kec. Mallawa | 55,00 | |
| 9 | D.I Bulu Lohe | Desa Rompegading | Kec. Cenrana | 55,00 | |
| 10 | D.I Bulu Mallapo | Desa Cenrana Baru | Kec. Cenrana | 38,00 | |
| 11 | D.I Bulu Marapa | Desa Tompobulu | Kec. Tompobulu | 281,00 | |
| 12 | D.I Bunga Eja | Desa Tukamasea | Kec. Bantimurung | 65,00 | |
| 13 | D.I Cempaniga | Kel. Pattiro Deceng | Kec. Camba | 195,00 | |
| 14 | D.I Cenrana | Desa Cenrana | Kec. Camba | 100,00 | |
| 15 | D.I Jampue | Desa Gattareng Matinggi | Kec. Mallawa | 10,00 | |
| 16 | D.I Kacici | Desa Toddolimae | Kec. Tompobulu | 152,00 | |
| 17 | D.I Kaluku | Desa Limapoccoe | Kec. Cenrana | 46,00 | |
| 18 | D.I Kaluku I | Desa Purna Karya | Kec. Tanralili | 26,00 | |
| 19 | D.I Laniti | Desa Cenrana Baru | Kec. Cenrana | 51,00 | |
| 20 | D.I Leange | Desa Rompegading | Kec. Cenrana | 31,00 | |
| 21 | D.I Leang - Leang | Kel. Leang-Leang | Kec. Bantimurung | 793,00 | |
| 22 | D.I. Lolang | Desa Toddopulia | Kec. Tanralili | 154,00 | |
| 23 | D.I. Mahaka | Desa Rompegading | Kec. Cenrana | 29,00 | |
| 24 | D.I. Malaka | Desa Cenrana Baru | Kec. Cenrana | 36,00 | |
| 25 | D.I. Mallawa | Desa Samaenre | Kec. Mallawa | 82,00 | |
| 26 | D.I. Mario | Kel. Mario Pulana | Kec. Camba | 48,00 | |
| 27 | D.I. Massipie | Desa Bentenge | Kec. Mallawa | 47,00 | |
| 28 | D.I. Matajang | Desa Timpuseng | Kec. Camba | 86,00 | |
| 29 | D.I. Padaelo | Desa Tellumpanuae | Kec. Mallawa | 26,00 | |
| 30 | D.I. Panagi | Desa Cenrana | Kec. Camba | 84,00 | |
| 31 | D.I. Pangisoreng | Desa Batu Putih | Kec. Mallawa | 77,00 | |
| 32 | D.I. Parang Bang-kala | Desa Kurusumange | Kec. Tanralili | 91,00 | |
| 33 | D.I. Pattanyamang | Desa Pattanyamang | Kec. Camba | 37,00 | |
| 34 | D.I. Pattiro | Desa Rompegading | Kec. Cenrana | 22,00 | |
| 35 | D.I. Pattontongang | Desa Bonto Marannu | Kec. Moncongloe | 235,00 | |
| 36 | D.I. Pattunuang | Desa Samangki | Kec. Simbang | 30,00 | |
| 37 | D.I. Rea Toa | Desa Bentengnge | Kec. Mallawa | 53,00 | |
| 38 | D.I. Rumbia | Desa Tanete | Kec. Simbang | 54,00 | |

| NO. | NAMA DAERAH IRIGASI (DI) | LOKASI | | Luas Areal (Ha) | KET. |
|---|---|---|---|---|---|
| | | Desa/Kel. | Kecamatan | | |
| 39 | D.I. Samanggi | Desa Samangk | Kec. Simbang | 190,00 | |
| 40 | D.I. Swadiri | Desa Sambueja | Kec. Simbang | 146,00 | |
| 41 | D.I. Taboe | Desa Baji Pa'mai | Kec. Cenrana | 46,00 | |
| 42 | D.I. Takke Hatu | Desa Padaelo | Kec. Mallawa | 33,00 | |
| 43 | D.I. Tana takko | Desa Lebbotengngae | Kec. Cenrana | 48,00 | |
| 44 | D.I. Tanete Cenrana | Desa Cenrana Baru | Kec. Cenrana | 21,00 | |
| 45 | D.I. Tanggaparang | Desa Bontolempangan | Kec. Bontoa | 128,00 | |
| 46 | D.I. Timpuseng | Desa Limapoccoe | Kec. Cenrana | 83,00 | |
| 47 | D.I. Tombolo | Desa Toddolimae | Kec. Tompobulu | 60,00 | |
| 48 | D.I. Tompobalang I | Kel. Kalabbirang | Kec. Bantimurung | 308,00 | |
| 49 | D.I. Ulu Malino | Desa Bentenge | Kec. Mallawa | 86,00 | |
| 50 | D.I. Wanua Waru | Desa Wanua Waru | Kec. Mallawa | 45,00 | |
| 51 | D.I. Aholiang | Desa Barugae | Kec. Mallawa | 15,00 | |
| 52 | D.I. Aloro | Desa Simbang | Kec. Simbang | 81,00 | |
| 53 | D.I. Arra | Desa Puca | Kec. Tompobulu | 16,00 | |
| 54 | D.I. Bonto Tangnga | Desa Pattanyamang | Kec. Camba | 38,00 | |
| 55 | D.I. Bu'rung | Desa Timpuseng | Kec. Camba | 56,00 | |
| 56 | D.I. Gattareng Matinggi | Desa Gattareng Matinggi | Kec. Mallawa | 24,00 | |
| 57 | D.I. Kassi-Kassi | Desa Toddopulia | Kec. Tanralili | 149,00 | |
| 58 | D.I. Leko | Desa Bontobunga | Kec. Moncongloe | 61,00 | |
| 59 | D.I. Malempong | Desa Samaenre | Kec. Mallawa | 49,00 | |
| 60 | D.I. Manggai Pat-tanyamang | Desa Pattanyamang | Kec. Camba | 6,00 | |
| 61 | D.I. Manjalling | Desa Bontobunga | Kec. Moncongloe | 103,00 | |
| 62 | D.I. Panggalungann | Desa Pattanyamang | Kec. Camba | 13,00 | |
| 63 | D.I. Pannampu | Desa Tukamasea | Kec. Bantimurung | 127,00 | |
| 64 | D.I. Parang Tinggia | Desa Je'netaesa | Kec. Simbang | 342,00 | |
| 65 | D.I. P u c a | Desa Puca | Kec. Tompobulu | 12,00 | |
| 66 | D.I. Sallukang | Desa Tompobulu | Kec. Tompobulu | 28,00 | |
| 67 | D.I. Tanete Wanua Waru | Desa Wanua Waru | Kec. Mallawa | 12,00 | |
| 68 | D.I. Tompo Balang II | Kel. Kalabbirang | Kec. Bantimurung | 92,00 | |
| 69 | D.I. Ulu Daya | Desa Samaenre | Kec. Mallawa | 70,00 | |
| 70 | D.I. Bentengge | Desa Bentengnge | Kec. Mallawa | 43,00 | |

| NO. | NAMA DAERAH IRIGASI (DI) | LOKASI | | Luas Areal (Ha) | KET. |
|---|---|---|---|---|---|
| | | Desa/Kel. | Kecamatan | | |
| 71 | D.I. Tanete | Desa Laiya | Kec. Cenrana | 46,00 | |
| 72 | D.I. Lajoa | Desa Cenrana Baru | Kec. Cenrana | 35,00 | |
| 73 | D.I. Telangnge | Desa Rompegading | Kec. Cenrana | 16,00 | |
| 74 | D.I. Damma | Desa Bontomanai | Kec. Tompobulu | 46,00 | |

*Sumber : Dinas PUTR-PP Kab. Maros, 2023*

C. Cipta Karya

Pada Tahun 2023, Pemerintah Daerah Kabupaten Maros telah membangun drainase sepanjang 7.135,81 m, yang tersebar di 10 kecamatan

Tabel 51. Panjang Drainase yang Dibangun Menurut Kecamatan Tahun 2023

| NO. | KECAMATAN | PANJANG (m) |
|---|---|---|
| 1 | Bantimurung | 397.6 |
| 2 | Bontoa | 195.5 |
| 3 | Cenrana | 1611.55 |
| 4 | Lau | 328.9 |
| 5 | Mallawa | 748.93 |
| 6 | Mandai | 1479.2 |
| 7 | Moncongloe | 842.3 |
| 8 | Simbang | 119.3 |
| 9 | Tanralili | 198.3 |
| 10 | Turikale | 1214.23 |
| TOTAL PANJANG | | 7135.81 |

*Sumber : Dinas PUTR-PP Kab. Maros, 2023*

Selain drainase, bidang keciptakaryaan sepanjang Tahun 2023 telah membangun jalan lingkungan berupa pemasangan pavingblok sepanjang 10.583,73 m, yang tersebar di beberapa kecamatan. Lebar jalan lingkungan tersebut bervariasi mulai dari 1 m hingga 4 m disesuaikan dengan kondisi jalan lingkungan existing.

Tabel 52. Panjang Jalan Lingkungan yang Dibangun Menurut Kecamatan Tahun 2023

| NO. | KECAMATAN | PANJANG (m) |
|---|---|---|
| 1 | Turikale | 2290 |
| 2 | Simbang | 1778.74 |
| 3 | Bantimurung | 2412.42 |
| 4 | Marusu | 639.65 |
| 5 | Bontoa | 318.4 |
| 6 | Tompobulu | 382.92 |
| 7 | Lau | 1050.2 |

| NO. | KECAMATAN | PANJANG (m) |
|---|---|---|
| 8 | Mandai | 1059.4 |
| 9 | Tanralili | 497 |
| 10 | Maros Baru | 155 |
| TOTAL PANJANG | | 10.583.73 |

Pembangunan sarana sanitasi/air limbah yang dibangun berupa MCK, IPAL skala pemukiman dan sambungan rumah (SR). Jumlah, MCK sebanyak 180 unit dan melayani 180 SR. Sarana ini telah memberi manfaat bagi 180 Kepala Keluarga (KK) yang setara dengan 720 jiwa.

Tabel 53

Data Cakupan Pelayanan Sanitasi/Air Limbah di Kab. Maros Tahun 2023

| No | Uraian | Lokasi | | | Jumlah Penerima Manfaat | | Volume | | |
|---|---|---|---|---|---|---|---|---|---|
| | | Kec | Dusun/ Lingk. | Desa/Kel. | KK | Jiwa | SR | MCK (unit) | IPAL (unit) |
| 1 | Pembangunan MCK Kelurahan Baji Pamai Kecamatan Maros Baru | Kecamatan Maros Baru | Lingk. Allu | Kel. Baji Pamai | 11 | 44 | 11 | 11 | 1 |
| 2 | Pembangunan MCK Kelurahan Baji Pamai Kecamatan Maros Baru | Kecamatan Maros Baru | Lingk. Satinggi | Kel. Baji Pamai | 24 | 96 | 24 | 24 | 1 |
| 3 | Pembangunan MCK Kelurahan Baji Pamai Kecamatan Maros Baru | Kecamatan Maros Baru | Lingk. Sengkalantang | Kel. Baji Pamai | 6 | 24 | 6 | 6 | 1 |
| 4 | Pembangunan MCK Kelurahan Baji Pamai Kecamatan Maros Baru | Kecamatan Maros Baru | Lingk. Manggalekana | Kel. Baji Pamai | 9 | 36 | 9 | 9 | 1 |
| 5 | Pembangunan MCK Kelurahan Baju Bodoa Kecamatan Maros Baru | Kecamatan Maros Baru | Lingk. Paccinikang | Kel. Baju Bodoa | 9 | 36 | 9 | 9 | 1 |

| No | Uraian | Lokasi | | | Jumlah Penerima Manfaat | | Volume | | |
|---|---|---|---|---|---|---|---|---|---|
| | | Kec | Dusun/ Lingk. | Desa/Kel. | KK | Jiwa | SR | MCK (unit) | IPAL (unit) |
| 6 | Pembangunan MCK Kelurahan Baju Bodoa Kecamatan Maros Baru | Kecamatan Maros Baru | Lingk. Pakkasalo | Kel. Baju Bodoa | 2 | 8 | 2 | 2 | 1 |
| 7 | Pembangunan MCK Kelurahan Baju Bodoa Kecamatan Maros Baru | Kecamatan Maros Baru | Lingk. Panaikang | Kel. Baju Bodoa | 5 | 20 | 5 | 5 | 1 |
| 8 | Pembangunan MCK Kelurahan Baju Bodoa Kecamatan Maros Baru | Kecamatan Maros Baru | Lingk. Barobboso | Kel. Baju Bodoa | 14 | 56 | 14 | 14 | |
| 9 | Pembangunan MCK Kelurahan Baju Bodoa Kecamatan Maros Baru | Kecamatan Maros Baru | Lingk. Betang | Kel. Baju Bodoa | 40 | 160 | 40 | 40 | |
| 10 | Pembangunan MCK Kelurahan Pallantikang Kecamatan Maros Baru | Kecamatan Maros Baru | Pangkajene RT 01 | Kel. Pallantikang | 10 | 40 | 10 | 10 | |
| 11 | Pembangunan MCK Kelurahan Pallantikang Kecamatan Maros Baru | Kecamatan Maros Baru | Pangkajene RT 02 | Kel. Pallantikang | 10 | 40 | 10 | 10 | |
| 12 | Pembangunan MCK Kelurahan Pallantikang Kecamatan Maros Baru | Kecamatan Maros Baru | Pangkajene RT 03 | Kel. Pallantikang | 10 | 40 | 10 | 10 | |
| 13 | Pembangunan MCK Kelurahan Pallantikang Kecamatan Maros Baru | Kecamatan Maros Baru | Marusu RT 01 | Kel. Pallantikang | 1 | 4 | 1 | 1 | |

| No | Uraian | Lokasi | | | Jumlah Penerima Manfaat | | Volume | | |
|---|---|---|---|---|---|---|---|---|---|
| | | Kec | Dusun/ Lingk. | Desa/Kel. | KK | Jiwa | SR | MCK (unit) | IPAL (unit) |
| 14 | Pembangunan MCK Kelurahan Pallantikang Kecamatan Maros Baru | Kecamatan Maros Baru | Marusu RT 02 | Kel. Pallantikang | 2 | 8 | 2 | 2 | |
| 15 | Pembangunan MCK Kelurahan Pallantikang Kecamatan Maros Baru | Kecamatan Maros Baru | Marusu RT 03 | Kel. Pallantikang | 2 | 8 | 2 | 2 | |
| 16 | Pembangunan MCK Kelurahan Pallantikang Kecamatan Maros Baru | Kecamatan Maros Baru | Data RT 01 | Kel. Pallantikang | 11 | 44 | 11 | 11 | |
| 17 | Pembangunan MCK Kelurahan Pallantikang Kecamatan Maros Baru | Kecamatan Maros Baru | Data RT 02 | Kel. Pallantikang | 7 | 28 | 7 | 7 | |
| 18 | Pembangunan MCK Kelurahan Pallantikang Kecamatan Maros Baru | Kecamatan Maros Baru | Data RT 03 | Kel. Pallantikang | 5 | 20 | 5 | 5 | |
| 19 | Pembangunan MCK Kelurahan Pallantikang | Kecamatan Maros Baru | Panaikang RT 01 | Kel. Pallantikang | 2 | 8 | 2 | 2 | |
| | | | | Jumlah | 180 | 720 | 180 | 180 | |

*Sumber : Dinas PUTR-PP Kab. Maros, Tahun 2023*

D. Penataan Ruang

Bidang Penataan Ruang, sepanjang Tahun 2023 telah mengeluarkan Surat Keterangan Tata Ruang (SKTR) sebanyak 358 Keterangan dengan kegiatan antara lain : perumahan, pertambangan, keagamaan, pertokoan, perikanan, industri serta pemanfaatan lainnya.

Disamping mengeluarkan SKTR, siteplan/masterplan dari rencana pemanfaatan ruang juga memerlukan pengesahan, dan telah disahkan sebanyak 71, dengan jenis siteplan yaitu perumahan/kavling/industry beton.

### 4.1.4 Perumahan Rakyat dan Kawasan Permukiman

Terkait dengan perumahan rakyat, fokus OPD Dinas PKPLH kab. Maros adalah Rumah Tidak Layak Huni (RTLH). Pada tahun 2023 tercatat sebanyak 272 rumah tangga yang masuk kategori rumah tidak layak huni, terbesar di Kec. Bontoa sebanyak 105 rumah tangga atau 38,60%.

Tabel 54. Jumlah Rumah Tangga Bangunan Rumah Tidak Layak Huni (RTLH) Menurut Kecamatan di Kab. Maros Tahun 2023

| No | Kecamatan | Jumlah Rumah Tangga | Persentase |
|---|---|---|---|
| 1 | Turikale | 15 | 5.51% |
| 2 | Lau | 39 | 14.34% |
| 3 | Maros Baru | 41 | 15.07% |
| 4 | Marusu | 23 | 8.46% |
| 5 | Bantimurung | 9 | 3.31% |
| 6 | Bontoa | 105 | 38.60% |
| 7 | Camba | 4 | 1.47% |
| 8 | Mandai | 14 | 5.15% |
| 9 | Cenrana | 3 | 1.10% |
| 10 | Simbang | 10 | 3.68% |
| 11 | Tompobulu | 7 | 2.57% |
| 12 | Mallawa | 1 | 0.37% |
| 13 | Tanralili | 1 | 0.37% |
| **Jumlah** | | 272 | 100.00% |

*Sumber : Dinas PKPLH kab. Maros, 2023*

Gambar 52. Diagram Jumlah Rumah Tangga RTLH di kab. Maros Tahun 2023

Untuk bantuan bedah rumah, skema pembiayaan berasal dari DAU dan DAK Kementerian Perumahan Rakyat Tahun 2023.

Tabel 55. Jumlah Penerima Bedah Rumah Menurut Kecamatan di Kab. Maros Tahun 2023

| No | Kecamatan | Penerima Bedah Rumah | Jumlah Dana Bedah Rumah (Rp.) | | |
|---|---|---|---|---|---|
| | | | DAU | DAK | Jumlah |
| 1 | Turikale | 4 | 80,000,000 | | 80,000,000 |
| 2 | Maros Baru | 1 | 20,000,000 | | 20,000,000 |
| 3 | Camba | 1 | 20,000,000 | | 20,000,000 |
| 4 | Cenrana | 1 | 20,000,000 | | 20,000,000 |
| 5 | Bantimurung | 2 | 40,000,000 | | 40,000,000 |
| 6 | Marusu | 2 | 40,000,000 | | 40,000,000 |
| 7 | Lau | 2 | 40,000,000 | | 40,000,000 |
| 8 | Bontoa | 1 | 20,000,000 | | 20,000,000 |
| 9 | Mandai | | | | - |
| 10 | Moncongloe | | | | - |
| 11 | Simbang | | | | - |
| 12 | Tanralili | | | | - |
| 13 | Tompobulu | | | | - |
| 14 | Mallawa | | | | - |
| JUMLAH | | 14 | 280,000,000 | | 280,000,000 |

*Sumber : Dinas PKPLH Kab. Maros, 2023*

4.1.5 Ketentraman, Ketertiban Umum dan Perlindungan Masyarakat

Penyelenggaraan ketentraman dan ketertiban umum di Kabupaten Maros pada saat ini dilaksanakan oleh Perangkat Daerah Satuan Polisi Pamong Praja, Pemadam Kebakaran dan Penyelamatan. Tenaga Satuan Polisi Pamong Praja, Pemadam Kebakaran dan Penyelamatan berjumlah 508 orang, yang terdiri dari 134 orang PNS dan 374 non PNS/honorer.

Dalam melaksanakan operasional kegiatan, satpol pp ditunjang dengan kendaraan operasional berupa minibus (1 unit), mobil truck (1 unit), mobil pick-up (2 unit), sepeda motor (10 unit) dan sepeda (3 unit). Penegakan Perda dan Perbup dilaksanakan dalam rangka menciptakan kesadaran masyarakat untuk mentaati undang-undang serta untuk memberikan perlindungan terhadap masyarakat. Kegiatan yang dilaksanakan adalah operasi yang bersifat pembinaan (non yustisi). Penegakan Perda dan Perbub untuk menciptakan kondisi yang aman, tertib dan sadar hukum di masyarakat sehingga hal ini akan mendukung pelaksanaan pembangunan. Pelanggar yang terjaring dalam operasi penertiban 100% hanya diberikan peringatan/teguran.

Tabel 56
Pelaksanaan Kegiatan Trantibum di Kab. Maros Tahun 2023

| No | Uraian | Jumlah Kegiatan | Jumlah Terjaring/ Pelanggar | Tindak Lanjut / Sanksi | | | |
|---|---|---|---|---|---|---|---|
| | | | | Sidang Tipiring | Den-da | Rehabilitasi/ Rujukan | Peringatan/ Teguran |
| 1 | LAPORAN PENANGANAN TRANTIBUM/ PENGENDALIAN MASSA | 5 | | | | | |
| 2 | Penertiban Anak Jalanan dan Gepeng Melalui Kegiatan Patroli dan Penertiban | 80 | 11 | | | | 11 |
| 3 | Penertiban Pedagang Kaki Lima atau PKL yang melanggar PERDA dan Ketertiban | 80 | 30 | | | | 30 |
| 4 | Penanganan Tindak Lanjut atas Laporan Perbuatan Asusila | 3 | 6 | | | | 3 |
| 5 | Penanganan atau mengamankan ODGJ atau Orang Dalam Gangguan Jiwa | 12 | 9 | | | 9 | |
| 6 | Penertiban Anak Sekolah Yang berkeliaran pada jam pelajaran sekolah | 48 | 28 | | | | 28 |
| Jumlah | | 228 | 84 | 0 | 0 | 9 | 72 |

*Sumber : Satpol P3KP kab. Maros, 2023*

Kejadian kebakaran di Kab. Maros sepanjang tahun 2023 sebanyak 342 kejadian, yang terbanyak di kec. Tanralili (57 kejadian), disusul Kec. Mandai (54 kejadian)

Tabel 57. Jumlah Kejadian Kebakaran di Kab. Maros Menurut Kecamatan tahun 2023

| No | Kecamatan | Jumlah Kejadian | Jumlah Korban Jiwa | |
|---|---|---|---|---|
| | | | Meninggal | Luka-luka |
| 1 | Bantimurung | 19 | 0 | 0 |
| 2 | Bontoa | 6 | 0 | 0 |
| 3 | Camba | 13 | 0 | 0 |
| 4 | Cenrana | 12 | 0 | 0 |
| 5 | Lau | 11 | 0 | 0 |
| 6 | Mallawa | 1 | 0 | 0 |
| 7 | Mandai | 54 | 0 | 0 |
| 8 | Maros Baru | 3 | 0 | 0 |
| 9 | Marusu | 41 | 1 | 1 |
| 10 | Moncongloe | 38 | 0 | 0 |
| 11 | Simbang | 21 | 0 | 0 |
| 12 | Tanralili | 57 | 0 | 1 |
| 13 | Tompobulu | 28 | 0 | 0 |
| 14 | Turikale | 38 | 0 | 2 |
| Jumlah | | 342 | 1 | 4 |

4.1.6 Sosial

Penerima Bantuan di Kabupaten Maros, terbagi atas Bantuan Pangan Non Tunai (BPNT) dan Kartu Indonesia Sehat (KIS). Jumlah penerima BPNT di kab. Maros tahun 2023 adalah 24.916 KK dan penerima KIS sebanyak 26.789 orang dan jumlah yang disalurkan adalah sebesar . 4.983.200.000

Tabel 58. Jumlah Penerima BPNT di Kab. Maros Menurut Kecamatan tahun 2023

| No | Kecamatan | Penerima BPNT | | |
|---|---|---|---|---|
| | | Penerima (KK) | Bantuan per bulan (Rp.) | Jumlah disalurkan (Rp.) |
| 1 | Bantimurung | 1965 | 200000 | 393000000 |
| 2 | Bontoa | 2767 | 200000 | 553400000 |
| 3 | Camba | 1011 | 200000 | 202200000 |
| 4 | Cenrana | 1462 | 200000 | 292400000 |
| 5 | Lau | 2004 | 200000 | 400800000 |
| 6 | Mallawa | 1075 | 200000 | 215000000 |
| 7 | Mandai | 1416 | 200000 | 283200000 |
| 8 | Maros Baru | 2085 | 200000 | 417000000 |
| 9 | Marusu | 1467 | 200000 | 293400000 |
| 10 | Moncongloe | 906 | 200000 | 181200000 |
| 11 | Simbang | 2008 | 200000 | 401600000 |
| 12 | Tanralili | 1628 | 200000 | 325600000 |
| 13 | Tompobulu | 1565 | 200000 | 313000000 |
| 14 | Turikale | 1549 | 200000 | 309800000 |
| **Jumlah** | | 24916 | 3000000 | 4983200000 |

Program Keluarga Harapan yang selanjutnya disebut PKH adalah program pemberian bantuan sosial bersyarat kepada keluarga miskin yang ditetapkan sebagai keluarga penerima manfaat PKH. Sebagai sebuah program bantuan sosial bersyarat, PKH membuka akses keluarga miskin terutama ibu hamil dan anak untuk memanfaatkan berbagai fasilitas layanan kesehatan (faskes) dan fasilitas layanan pendidikan (fasdik) yang tersedia di sekitar mereka. Manfaat PKH juga mulai didorong untuk mencakup penyandang disabilitas dan lanjut usia dengan mempertahankan taraf kesejahteraan sosialnya.

Update data Dinas Sosial Kab. Maros, untuk tahun 2023 terdapat 24.996 orang penerima bantuan PKH, terdiri dari 7.514 orang lanjut usia, 826 orang balita, 15.863 orang anak sekolah dan 793 orang penyandang disabilitas.

Tabel 59. Jumlah Penerima Bantuan PKH di Kab. Maros Menurut Kecamatan Tahun 2023

| No | Kecamatan | PENERIMA BANTUAN PKH | | | | | Jumlah |
|---|---|---|---|---|---|---|---|
| | | Lanjut Usia | Balita | Anak Sekolah | Ibu Hamil | Dis-abilitas | |
| 1 | Bantimurung | 658 | 72 | 1327 | | 83 | 2140 |
| 2 | Bontoa | 738 | 85 | 1889 | | 62 | 2774 |
| 3 | Camba | 406 | 39 | 576 | | 28 | 1049 |
| 4 | Cenrana | 591 | 56 | 928 | | 60 | 1635 |
| 5 | Lau | 514 | 95 | 1394 | | 73 | 2076 |
| 6 | Mallawa | 479 | 26 | 543 | | 38 | 1086 |
| 7 | Mandai | 505 | 41 | 1053 | | 37 | 1636 |
| 8 | Maros Baru | 585 | 80 | 1656 | | 62 | 2383 |
| 9 | Marusu | 519 | 56 | 849 | | 54 | 1478 |
| 10 | Moncongloe | 267 | 24 | 650 | | 33 | 974 |
| 11 | Simbang | 780 | 72 | 1476 | | 104 | 2432 |
| 12 | Tanralili | 512 | 61 | 1143 | | 49 | 1765 |
| 13 | Tompobulu | 404 | 64 | 1211 | | 58 | 1737 |
| 14 | Turikale | 556 | 55 | 1168 | | 52 | 1831 |
| Jumlah | | 7514 | 826 | 15863 | 0 | 793 | 24996 |

*Sumber : Dinas Sosial Kab. Maros, 2023*

Gambar 53. Diagram Jumlah Penerima Bantuan PKH di Kab. Maros Menurut Kecamatan Tahun 2023

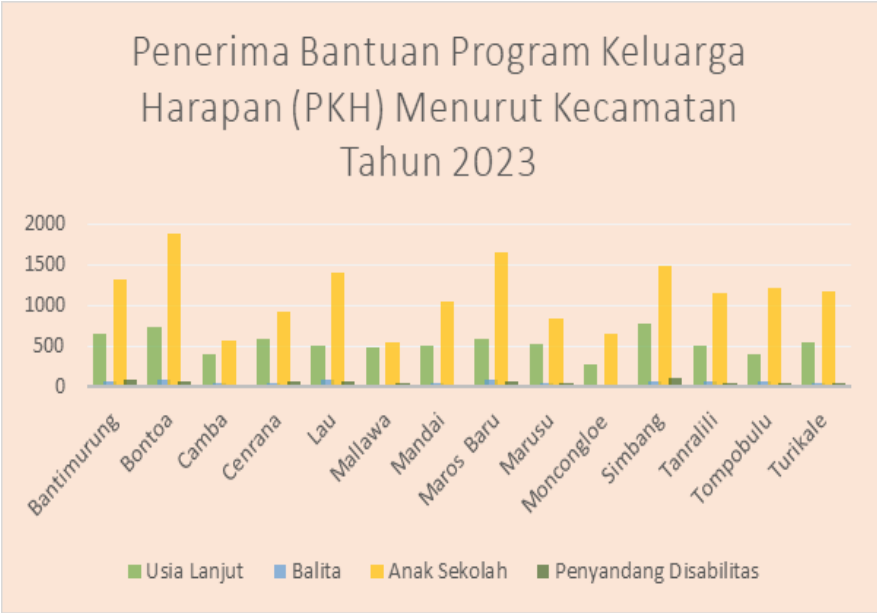

Tabel 60. Data Persentase Penduduk Miskin Kab. Maros Secara Mikro Tahun 2023

| No | KECAMATAN | PENDUDUK | JIWA DTKS | PERSENTASE |
|---|---|---|---|---|
| 1 | Bantimurung | 2560 | 2514 | 98,20% |
| 2 | Bontoa | 2943 | 2897 | 98,44% |
| 3 | Camba | 1425 | 1410 | 98,95% |
| 4 | Cenrana | 1899 | 1863 | 98,10% |
| 5 | Cenrana | 1469 | 1436 | 98,10% |
| 6 | Lau | 1469 | 1436 | 97,75% |
| 7 | Mallawa | 1648 | 1619 | 98,24% |
| 8 | Mandai | 1482 | 1434 | 96,76% |
| 9 | Maros Baru | 2021 | 1972 | 98,55% |
| 10 | Marusu | 1384 | 1363 | 98,48% |
| 11 | Moncongloe | 1240 | 1153 | 92,98% |
| 12 | Simbang | 2439 | 2393 | 98,11% |
| 13 | Tanralili | 2069 | 2018 | 97,54% |
| 14 | Tompobulu | 2118 | 2066 | 97,54% |
| 15 | Turikale | 1510 | 1476 | 97,75% |
| Jumlah | | 27676 | 27050 | 97.74 % |

Tabel 61. Penyaluran Bantuan Sosial di Kab. Maros Menurut Kecamatan Tahun 2023

| No | Kecamatan | Banjir | Kebakaran | Angin Topan | Jumlah |
|---|---|---|---|---|---|
| 1 | Bantimurung | | 2 | 8 | 10 |
| 2 | Bontoa | 1 | 2 | 4 | 7 |
| 3 | Camba | | 1 | | 1 |
| 4 | Cenrana | | 2 | 1 | 3 |
| 5 | Lau | 2 | 3 | 1 | 6 |
| 6 | Mallawa | | | 2 | 2 |
| 7 | Mandai | 1 | 1 | 3 | 5 |
| 8 | Maros Baru | | 1 | 4 | 5 |
| 9 | Marusu | | 1 | 4 | 5 |
| 10 | Moncongloe | 1 | | 2 | 3 |
| 11 | Simbang | | 4 | 2 | 6 |
| 12 | Tanralili | 3 | | 4 | 7 |
| 13 | Tompobulu | | 3 | 3 | 6 |
| 14 | Turikale | | 6 | 4 | 10 |
| **Jumlah Total** | | **8** | **26** | **42** | **76** |

## 4.2 Layanan Wajib Non Urusan

### 4.2.1 Tenaga Kerja

Jumlah pencari kerja di kab. Maros pada tahun 2023 tercatat sebanyak 1.934 orang, dengan jenjang pendidikan mulai dari SD sampai Sarjana. Jumlah pencari kerja terbanyak berasal dari kec. Turikale yaitu sebanyak 327 orang, kec. Mandai sebanyak 203 dan kec. Bantimurung sebanyak 218 orang.

Tabel 62

Jumlah Pencari Kerja di Kab. Maros Menurut Kecamatan Tahun 2023

| No | Kecamatan | SD | SMP | SMA | SMK | MA | D1-D2 | D3 | D4 | S1 | S2 | Jumlah |
|---|---|---|---|---|---|---|---|---|---|---|---|---|
| 1 | Mandai | 1 | 2 | 91 | 52 | 10 | 0 | 7 | 1 | 39 | 0 | 203 |
| 2 | Camba | 0 | 0 | 25 | 2 | 2 | 0 | 2 | 2 | 20 | 0 | 53 |
| 3 | Bantimurung | 0 | 4 | 78 | 78 | 27 | 0 | 3 | 0 | 28 | 0 | 218 |
| 4 | Maros Baru | 0 | 0 | 64 | 27 | 21 | 0 | 5 | 0 | 11 | 0 | 128 |
| 5 | Bontoa | 0 | 1 | 41 | 33 | 38 | 0 | 3 | 0 | 18 | 0 | 134 |
| 6 | Mallawa | 0 | 2 | 20 | 9 | 2 | 0 | 0 | 0 | 10 | 0 | 43 |
| 7 | Tanralili | 0 | 2 | 50 | 37 | 5 | 1 | 1 | 0 | 22 | 1 | 119 |
| 8 | Marusu | 3 | 3 | 176 | 48 | 21 | 1 | 5 | 2 | 44 | 1 | 304 |
| 9 | Simbang | 1 | 1 | 41 | 43 | 11 | 0 | 3 | 0 | 15 | 1 | 116 |
| 10 | Cenrana | 0 | 0 | 13 | 10 | 7 | 0 | 1 | 0 | 14 | 0 | 45 |
| 11 | Tompobulu | 0 | 1 | 11 | 4 | 1 | 0 | 1 | 0 | 0 | 0 | 18 |
| 12 | Lau | 1 | 4 | 56 | 36 | 32 | 1 | 5 | 0 | 23 | 0 | 158 |
| 13 | Moncongloe | 0 | 0 | 21 | 25 | 0 | 1 | 1 | 0 | 20 | 0 | 68 |
| 14 | Turikale | 0 | 2 | 135 | 93 | 16 | 0 | 11 | 3 | 66 | 1 | 327 |
| | **Jumlah** | 6 | 22 | 822 | 497 | 193 | 4 | 48 | 8 | 330 | 4 | 1934 |

*Sumber : Dinas PM dan Pelayanan Terpadu Satu Pintu dan Ketenagakerjaan Kab. Maros, 2023*

Gambar 54. Diagram Jumlah Pencari Kerja di Kab. Maros Menurut Kecamatan Tahun 2023

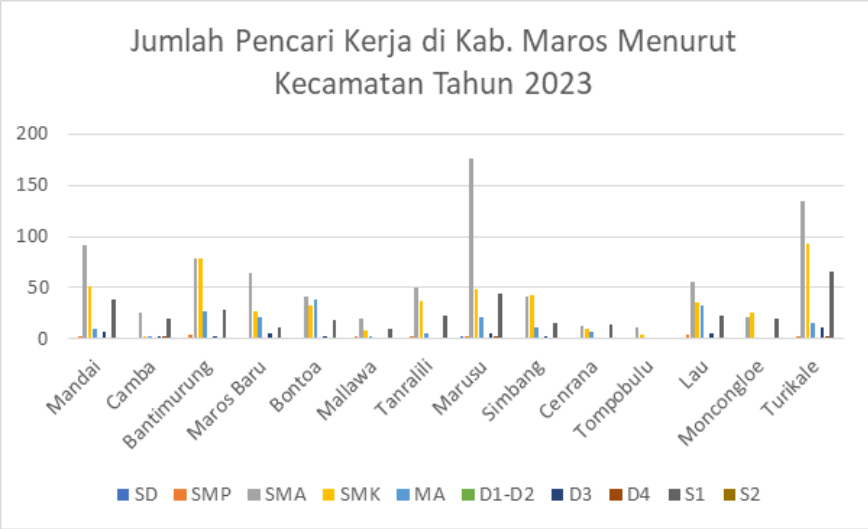

Tabel 63. Rekapitulasi Pencari Kerja Berdasarkan Tingkat Pendidikan Tahun 2023

| No | Pendidikan | Jumlah | Persentase |
|---|---|---|---|
| 1 | SD | 4 | 0.21% |
| 2 | SMP | 24 | 1.24% |
| 2 | SMA | 494 | 25.42% |
| 3 | SMK | 834 | 42.92% |
| 4 | MA | 194 | 9.98% |
| 5 | D1-D2 | 4 | 0.21% |
| 6 | D3 | 48 | 2.47% |
| 7 | D4 | 8 | 0.41% |
| 8 | S-1 | 329 | 16.93% |
| 9 | S-2 | 4 | 0.21% |
| **Jumlah** | | **1943** | **100,00** |

*Sumber : Dinas PMPTSPK kab. Maros, 2023*

Gambar 55. Disgram Jumlah Pencari Kerja Berdasarkan Tingkat Pendidikan Tahun 2023

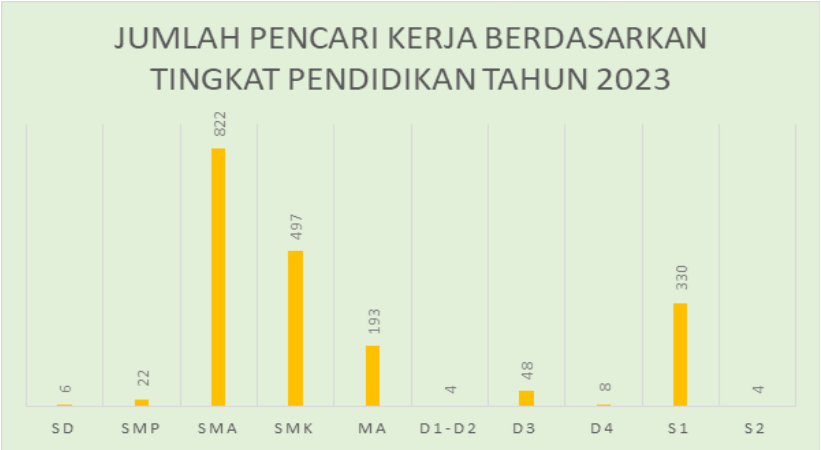


Tabel 64. Jumlah Penduduk Berumur 15 Tahun Keatas Menurut Jenis Kegiatan Selama Seminggu yang Lalu dan Jenis Kelamin di Kabupaten Maros 2023

| Kegiatan Utama | Jenis Kelamin | | |
|---|---|---|---|
| | Laki-Laki | Perempuan | Jumlah Total |
| **Angkatan Kerja** | | | |
| Bekerja | 118.641 | 61.989 | 180.630 |
| Pengangguran Terbuka | 4.351 | 2.465 | 6.816 |
| **Bukan Angkatan Kerja** | | | |
| Sekolah | 11.611 | 9.890 | 21.501 |
| Mengurus Rumah Tangga | 4.953 | 73.701 | 78.654 |

| Kegiatan Utama | Jenis Kelamin | | |
|---|---|---|---|
| | Laki-Laki | Perempuan | Jumlah Total |
| Lainnya | 12.075 | 5.375 | 17.450 |
| **Jumlah** | **303.262** | **306.840** | **610.102** |

*Sumber : Kab. Maros Dalam Angka 2024, BPS Kab. Maros*

Tabel 65
Penduduk Berumur 15 Tahun ke Atas Menurut Pendidikan Tertinggi yang Ditamatkan dan Jenis Kegiatan Selama Seminggu yang Lalu di Kabupaten Maros, 2023

| Pendidikan Tertinggi yang dita-matkan | Angkatan Kerja | | | Persentase Bekerja terhadap Angkatan Kerja | Bukan Angkatan Kerja | Jumlah | Persentase Angkatan Kerja terhadap Penduduk Usia Kerja |
|---|---|---|---|---|---|---|---|
| | Bekerja | Pengang-guran | Jumlah Ang-katan Kerja | | | | |
| SD | 75.645 | 1.382 | 77.027 | 98.21 | 49,206 | 126,233 | 61,02 |
| SMP | 19.460 | 609 | 20.069 | 96,97 | 26,272 | 46,341 | 43,31 |
| SMA | 61.769 | 3.578 | 65.347 | 94,52 | 35,265 | 100,612 | 64,95 |
| PERGURUAN TINGGI | 23.756 | 1.247 | 25.003 | 95,01 | 6.862 | 31,865 | 78,47 |
| **Jumlah** | **180.630** | **6.816** | **187.446** | | **117.605** | **305.051** | |

*Sumber : Kab. Maros Dalam Angka 2023, BPS Kab. Maros*

Tabel 66. Penduduk Berumur 15 Tahun Ke Atas yang Bekerja Selama Seminggu yang Lalu Menurut Status Pekerjaan Utama dan Jenis Kelamin di Kabupaten Maros, 2023

| Status Pekerjaan Utama | Laki-Laki | Perempuan | Jumlah |
|---|---|---|---|
| Berusaha sendiri | 27,356 | 12,595 | 39,951 |
| Berusaha dibantu buruh tidak tetap/ buruh tidak dibayar | 14,474 | 6,101 | 20,575 |
| Berusaha dibantu buruh tetap/buruh dibayar | 4,540 | 162 | 4.702 |
| Buruh/Karyawan/Pegawai | 55,048 | 27,264 | 82,312 |
| Pekerja bebas | 11,861 | 2,421 | 14,282 |
| Pekerja keluarga/tak dibayar | 5,362 | 13,446 | 18,808 |
| **Jumlah Total** | **118,641** | **61.989** | **180,630** |

*Sumber : Kab. Maros Dalam Angka 2023, BPS Kab. Maros*

### 4.2.2 Pemberdayaan Perempuan dan Perlindungan Anak

Permasalahan perempuan dan anak di kab. Maros meliputi pengaduan tentang KDRT, kekerasan anak dan pelecehan. Dari jumlah 67 kasus yang dilaporkan, pengaduan terbanyak adalah kekerasan terhadap anak sebanyak 45 kasus. Kasus pengaduan dapat ditangani 100%.

Tabel 67
Jumlah Pengaduan Masalah Perempuan dan Anak di Kab. Maros
Menurut Kecamatan Tahun 2023

| No | Kecamatan | KDRT | | Kekerasan Anak | | Pelecehan Perempuan | | Jumlah Pengad-uan | Jumlah Pen-gaduan Teratasi |
|---|---|---|---|---|---|---|---|---|---|
| | | Pengad-uan | Teratasi | Pengad-uan | Teratasi | Pengaduan | Teratasi | | |
| 1 | Mandai | 1 | 1 | 2 | 2 | | | 3 | 3 |
| 2 | Camba | | | | | | | 0 | 0 |
| 3 | Bantimurung | 2 | 2 | 3 | 3 | | | 5 | 5 |
| 4 | Maros Baru | | | 4 | 4 | | | 4 | 4 |
| 5 | Bontoa | 4 | 4 | 1 | 1 | 1 | 1 | 6 | 6 |
| 6 | Mallawa | 1 | 1 | 1 | 1 | | | 2 | 2 |
| 7 | Tanralili | 2 | 2 | 3 | 3 | | | 5 | 5 |
| 8 | Marusu | | | 6 | 6 | | | 6 | 6 |
| 9 | Simbang | 1 | 1 | 5 | 5 | | | 6 | 6 |
| 10 | Cenrana | | | 1 | 1 | | | 1 | 1 |
| 11 | Tompobulu | | | 2 | 2 | | | 2 | 2 |
| 12 | Lau | | | 3 | 3 | 1 | 1 | 4 | 4 |
| 13 | Moncongloe | | | 4 | 4 | | | 4 | 4 |
| 14 | Turikale | 7 | 7 | 10 | 10 | 2 | 2 | 19 | 19 |
| | Jumlah | 18 | 18 | 45 | 45 | 4 | 4 | 67 | 67 |

*Sumber : Dinas P3AP2KB kab. Maros, 2023*

Gambar 56. Diagram Jumlah Pengaduan Masalah Perempuan dan Anak di Kab. Maros Menurut Kecamatan Tahun 2023

### 4.2.3 Pertanahan

Hak atas tanah yang diterbitkan oleh Badan Pertanahan Kab. Maros tahun 2023 sebanyak 192595 sertifikat, yang terbagi atas Sertifikat Hak Milik, HGB dan Hak Pakai. Jumlah terbanyak adalah SHM sebanyak 163745 sertifikat atau 85.02%.

Tabel 68. Jumlah Sertifikat yang Diterbitkan di Kab. Maros Menurut Kecamatan tahun 2023

| No | Kecamatan | Hak Atas tanah | | | | | Jumlah |
|---|---|---|---|---|---|---|---|
| | | HM | HGU | HGB | Hak Pakai | Wakaf | |
| 1 | Mandai | 16182 | - | 5148 | 73 | 5 | 21408 |
| 2 | Moncongloe | 22152 | - | 11736 | 26 | 8 | 33922 |
| 3 | Maros Baru | 7659 | - | 13 | 55 | 0 | 7727 |
| 4 | Marusu | 17689 | - | 4271 | 33 | 2 | 21995 |
| 5 | Turikale | 10922 | - | 1565 | 161 | 5 | 12653 |
| 6 | Lau | 7379 | - | 38 | 57 | 0 | 7474 |
| 7 | Bontoa | 8553 | - | 40 | 49 | 4 | 8646 |
| 8 | Bantimurung | 15169 | - | 66 | 83 | 8 | 15326 |
| 9 | Simbang | 14864 | - | 187 | 69 | 3 | 15123 |
| 10 | Tanralili | 15344 | - | 4813 | 40 | 5 | 20202 |
| 11 | Tompobulu | 10795 | - | 134 | 23 | 1 | 10953 |
| 12 | Camba | 2446 | - | 2 | 33 | 1 | 2482 |
| 13 | Cenrana | 5716 | - | 1 | 45 | 2 | 5764 |
| 14 | Mallawa | 8875 | - | 5 | 31 | 9 | 8920 |
| **Jumlah** | | **163745** | **-** | **28019** | **778** | **53** | **192595** |

*Sumber : BPN Kab. Maros, 2023*

### 4.2.4 Lingkungan Hidup

IZIN/REKOMENDASI KELAYAKAN LINGKUNGAN

Izin/Rekomendasi Kelayakan Lingkungan yang telah dikeluarkan oleh Dinas Perumahan, Kawasan Pemukiman dan Lingkungan Hidup di tahun 2023 sebanyak 40 izin. Jumlah tersebut tersebar di 8 kecamatan. Rekomendasi yang paling banyak dikeluarkan adalah untuk jenis usaha/peruntukan perumahan yaitu sebesar 62,50%.Jenis usaha perkantoran sebesar 5 %. Industry 10%, fasilitas Kesehatan 2.5%, fasilitas perdagangan 5% dan untuk peruntukan lainnya 15%.

Tabel 69.
Jumlah Izin/Rekomendasi Kelayakan Lingkungan yang Dikeluarkan di Kab. Maros Menurut Kecamatan Tahun 2023

| No | Kecamatan | Jenis Usaha/Peruntukan | | | | | | | | | | | |
|---|---|---|---|---|---|---|---|---|---|---|---|---|---|
| | | Perumahan | Perkantoran | Industri | Fasilitas Kesehatan | Menara Tele-komunikasi | Fasilitas Per-dagangan | Gudang | Hotel | Tambang | Pekerjaan Umum | Peruntukan Lain | Jumlah |
| 1 | Bantimurung | - | | | 1 | | | | | | | | 1 |
| 2 | Lau | 1 | | | | | | | | | | | 1 |
| 3 | Mandai | 5 | | 4 | | | | | | | | 1 | 10 |
| 4 | Marusu | 3 | | | | | | | | | | 4 | 7 |
| 5 | Moncongloe | 10 | | | | | 1 | | | | | 1 | 12 |
| 6 | Simbang | 1 | | | | | | | | | | | 1 |
| 7 | Tanralili | 3 | 2 | | | | | | | | | | 5 |
| 8 | Turikale | 2 | | | | | 1 | | | | | | 3 |
| Jumlah | | 25 | 2 | 4 | 1 | | 2 | | | | | 6 | |

*Sumber : Dinas PKPLH Kab. Maros, 2023*

4.2.5 Administrasi Kependudukan dan Pencatatan Sipil

Menurut data yang dikeluarkan oleh Dinas Dukcapil kab. Maros, bahwa pada tahun 2023 telah diterbitkan sebanyak 282870 Kartu Keluarga, yang terbanyak dikeluarkan di kec. Mandai (35762 KK), Kec. Turikale (34378 KK) dan kec. Marusu (25397 KK).

Tabel 70.
Jumlah Pen-duduk Pemilik Kartu Keluarga di Kab. Maros Tahun 2023

| No | Kecamatan | Je(KK) | | Jumlah |
|---|---|---|---|---|
| | | KK LK | KK LP | |
| 1 | MANDAI | 17567 | 18195 | 35762 |
| 2 | CAMBA | 4932 | 5436 | 10368 |
| 3 | BANTIMURUNG | 11063 | 11964 | 23027 |
| 4 | MAROS BARU | 9864 | 10206 | 20070 |
| 5 | BONTOA | 10876 | 11381 | 22257 |
| 6 | MALLLAWA | 4743 | 5027 | 9770 |
| 7 | TANRALILI | 12098 | 12062 | 24160 |
| 8 | MARUSU | 12411 | 12986 | 25397 |
| 9 | SIMBANG | 9191 | 9495 | 18686 |
| 10 | CENRANA | 5329 | 5741 | 11070 |
| 11 | TOMPOBULU | 5890 | 5862 | 11752 |

| | | | | |
|---|---|---|---|---|
| 12 | LAU | 9719 | 10246 | 19965 |
| 13 | MONCONGLOE | 8014 | 8194 | 16208 |
| 14 | TURIKALE | 16686 | 17692 | 34378 |
| | JUMLAH | 138383 | 144487 | 282870 |

Gambar 57. Diagram Penduduk Pemilik Kartu Keluarga di Kab. Maros Tahun 2023

Sementara, data penduduk kab. Maros berdasarkan status perkawinan terdapat 100495 jiwa, berstatus cerai hidup dan sebanyak 4876 jiwa berstatus cerai mati.

Tabel 71. Jumlah Penduduk kab. Maros Berdasarkan Status Perkawinan Tahun 2023

| No | Kecamatan | Belum Menikah | Menikah | Cerai Hidup | Cerai Mati |
|---|---|---|---|---|---|
| 1 | MANDAI | | 12540 | 665 | 1425 |
| 2 | CAMBA | | 3650 | 184 | 690 |
| 3 | BANTIMURUNG | | 8177 | 393 | 1207 |
| 4 | MAROS BARU | | 7040 | 352 | 964 |
| 5 | BONTOA | | 7040 | 286 | 1001 |
| 6 | MALLLAWA | | 3506 | 201 | 594 |
| 7 | TANRALILI | | 9029 | 366 | 927 |
| 8 | MARUSU | | 9198 | 470 | 1115 |
| 9 | SIMBANG | | 6659 | 283 | 905 |
| 10 | CENRANA | | 3951 | 217 | 633 |
| 11 | TOMPOBULU | | 4494 | 153 | 478 |
| 12 | LAU | | 6979 | 328 | 1002 |
| 13 | MONCONGLOE | | 5952 | 262 | 560 |
| 14 | TURIKALE | | 11403 | 716 | 1654 |
| Jumlah | | | 100495 | 4876 | 13155 |

*Sumber : Profil Kependudukan Dinas Dukcapil Kab. Maros, 2023*

Gambar 58. Diagram Jumlah Penduduk kab. Maros Berdasarkan Status Perkawinan Tahun 2023

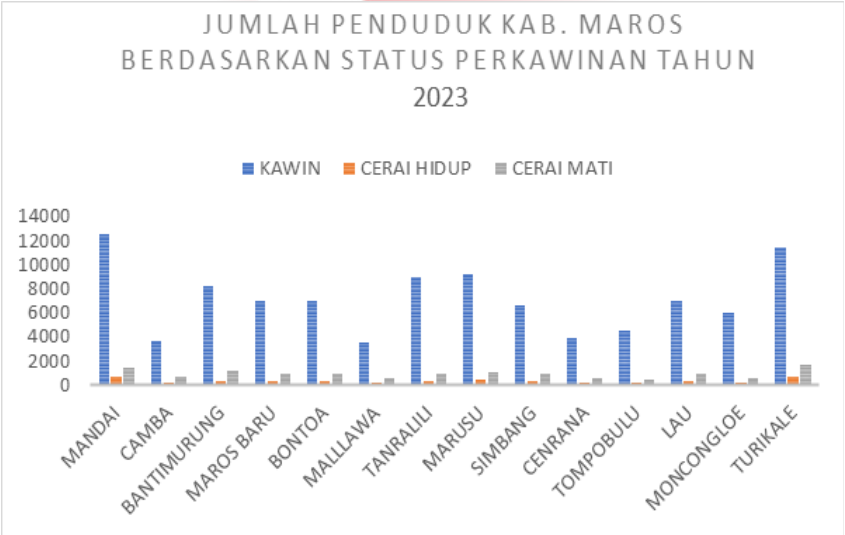


Pemilik dokumen Akte Kelahiran secara keseluruhan, sudah memiliki Akte Kelahiran sebanyak 36622 akte bagi penduduk kab. Maros. Dari tabel di bawah dapat dilihat bahwa jumlah anak 0-18 tahun sebanyak 128021.

Tabel 72 Jumlah Penduduk Pemilik Akte Kelahiran di Kab. Maros Tahun 2023

| No | Kecamatan | Jumlah Anak 0-18 Tahun | | | Sudah Memiliki Akte Kelahiran | | |
|---|---|---|---|---|---|---|---|
| | | Laki-laki | Perempuan | Jumlah | Laki-laki | Perempuan | Jumlah |
| 1 | BANTIMURUNG | 5491 | 5074 | 10565 | 2958 | 2 | 2960 |
| 2 | BONTOA | 5239 | 5003 | 10242 | 2977 | 10 | 2987 |
| 3 | CAMBA | 1749 | 1658 | 3407 | 860 | 3 | 863 |
| 4 | CENRANA | 2168 | 2001 | 4169 | 1050 | 10 | 1060 |
| 5 | LAU | 4717 | 4422 | 9139 | 2604 | 7 | 2611 |
| 6 | MALLAWA | 1798 | 1651 | 3449 | 813 | 0 | 813 |
| 7 | MANDAI | 8882 | 8259 | 17141 | 4801 | 12 | 4813 |
| 8 | MAROS BARU | 5191 | 4691 | 9882 | 2856 | 2 | 2858 |
| 9 | MARUSU | 6066 | 5645 | 11711 | 3481 | 10 | 3491 |
| 10 | MONCONGLOE | 3902 | 3528 | 7430 | 2166 | 2 | 2168 |
| 11 | SIMBANG | 4383 | 4042 | 8425 | 2463 | 6 | 2469 |
| 12 | TANRALILI | 5820 | 5587 | 11407 | 3833 | 13 | 3846 |
| 13 | TOMPOBULU | 2899 | 2606 | 5505 | 1400 | 23 | 1423 |
| 14 | TURIKALE | 8070 | 7479 | 15549 | 4255 | 5 | 4260 |
| **Jumlah** | | **66375** | 61646 | 128021 | **36517** | **105** | **36622** |

*Sumber : Dinas Dukcapil Kab. Maros, 2023*

Gambar 59. Diagam Jumlah Anak 0 – 18 Tahun di Kab. Maros Tahun 2023

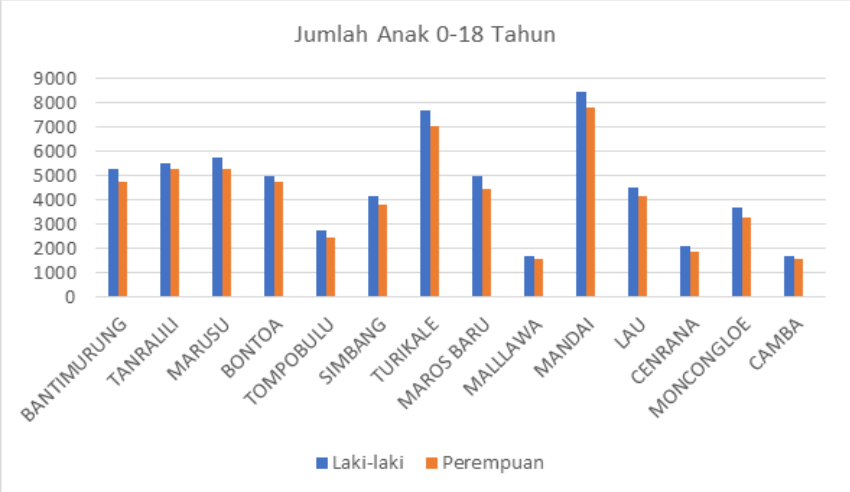


Gambar 60. Diagram Sudah Memiliki Akte Kelahiran di Kab. Maros Tahun 2023

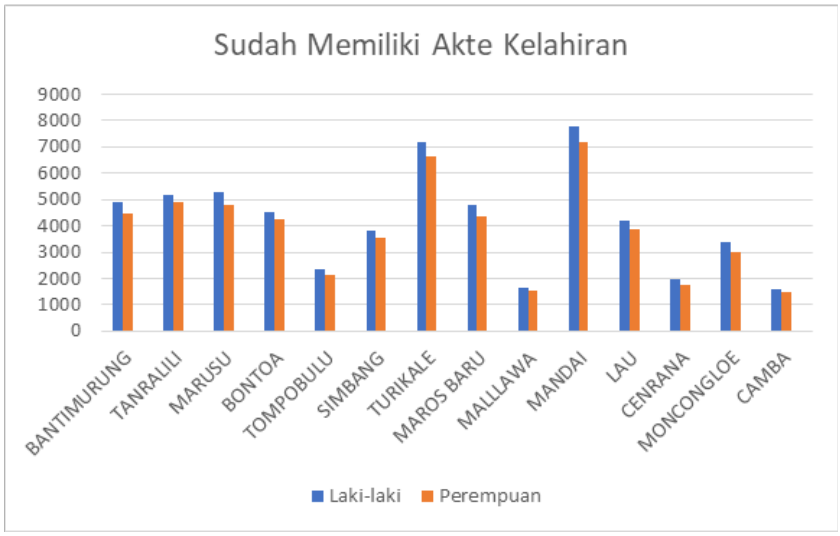


Kepemilikan Kartu Identitas Anak (KIA) Usia 0 - 16 Tahun, anak wajib KIA sebanyak 115.017 anak di kab. Maros. Dari tabel di bawah dapat dilihat bahwa KIA tercetak sebanyak 30.08 % dan KIA yang belum tercetak sebanyak 69.92 %. Terlihat bahwa masih lebih banyak jumlah KIA yang belum tercetak.

Tabel 73 Jumlah Kepemilikan Kartu Identitas Anak (KIA) Umur 0 – 16 Tahun di Kab. Maros Tahun 2023

| No | Kecamatan | Anak Wajib KIA | KIA Tercetak | Sisa Belum Tercetak |
|---|---|---|---|---|
| 1 | Mandai | 16139 | 6500 | 9639 |
| 2 | Camba | 3175 | 1185 | 1990 |
| 3 | Bantimurung | 9953 | 2832 | 7121 |
| 4 | Maros Baru | 9297 | 3372 | 5925 |
| 5 | Bontoa | 9669 | 2504 | 7165 |

| | | | | |
|---|---|---|---|---|
| 6 | Mallawa | 3189 | 575 | 2614 |
| 7 | Tanralili | 11121 | 3500 | 7621 |
| 8 | Marusu | 11350 | 2727 | 8623 |
| 9 | Simbang | 7961 | 1649 | 6312 |
| 10 | Cenrana | 3858 | 1294 | 2564 |
| 11 | Tompobulu | 5362 | 966 | 4396 |
| 12 | Lau | 8604 | 2718 | 5886 |
| 13 | Moncongloe | 7268 | 2464 | 4804 |
| 14 | Turikale | 14459 | 4234 | 10225 |
| **Jumlah** | | 121405 | 36.520 | 84885 |

*Sumber : Profil kependudukan Dinas Dukcapil Kab. Maros, 2023*

Gambar 60. Diagram Sudah Memiliki Akte Kelahiran di Kab. Maros Tahun 2023

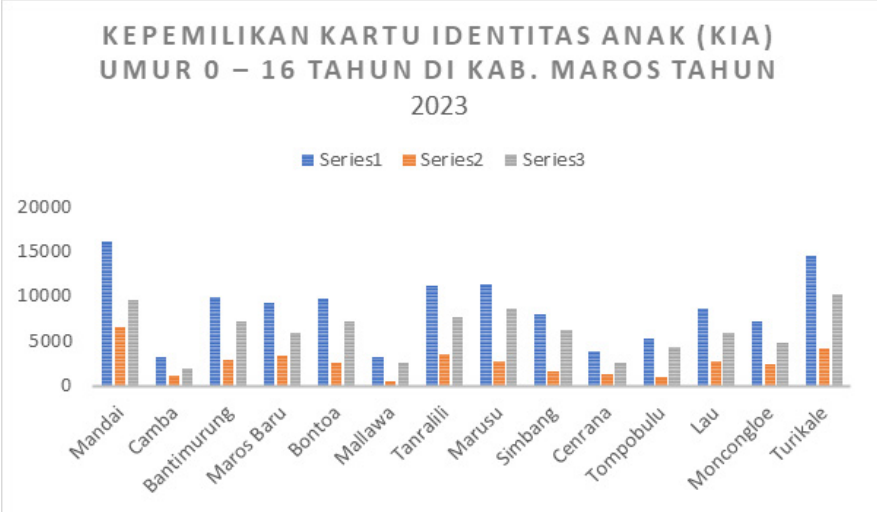


4.2.6 Pemberdayaan Masyarakat Desa

Kab. Maros terdiri dari 80 desa dan 23 kelurahan. Kec. Cenrana, Marusu, Moncongloe, Simbang dan Tompobulu tidak memiliki kelurahan, seluruhnya merupakan desa. Sementara kec. Turikale tidak memiliki desa semua berbentuk kelurahan.

Tabel 74. Data Jumlah Desa, Dusun, RW dan RT di Kab. Maros Menurut Kecamatan Tahun 2023

| No | Kecamatan | Jumlah Kelurahan | Jumlah Desa | Jumlah Dusun | Jumlah RW | Jumlah RT |
|---|---|---|---|---|---|---|
| 1 | Bantimurung | 2 | 6 | 33 | 4 | 107 |
| 2 | Bontoa | 1 | 8 | 33 | 4 | 159 |
| 3 | Camba | 2 | 6 | 30 | 6 | 97 |
| 4 | Cenrana | 0 | 7 | 34 | 0 | 101 |
| 5 | Lau | 4 | 2 | 6 | 20 | 110 |
| 6 | Mallawa | 1 | 10 | 32 | 3 | 96 |

| | | | | | | |
|---|---|---|---|---|---|---|
| 7 | Mandai | 2 | 4 | 16 | 12 | 151 |
| 8 | Maros Baru | 3 | 4 | 16 | 13 | 84 |
| 9 | Marusu | 0 | 7 | 24 | 0 | 99 |
| 10 | Moncongloe | 0 | 5 | 18 | 0 | 64 |
| 11 | Simbang | 0 | 6 | 29 | 0 | 72 |
| 12 | Tanralili | 1 | 7 | 31 | 2 | 76 |
| 13 | Tompobulu | 0 | 8 | 30 | 0 | 88 |
| 14 | Turikale | 7 | 0 | 0 | 35 | 123 |
| **Jumlah** | | **23** | **80** | **332** | **99** | **1427** |

*Sumber : Dinas PMD kab. Maros, 2023*

Dari jumlah 80 desa yang ada, baru 2 yang masuk kategori desa swasembada yaitu di kec. Cenrana dan di kec. Simbang. Sementara desa swakarya baru 4 desa yaitu di kec. Camba, Cenrana, Mandai dan Tanralili, selebihnya masih berstatus desa swadaya.

Tabel 75. Status Desa di Kab. Maros Menurut Kecamatan Tahun 2023

| No | Kecamatan | Status Desa | | |
|---|---|---|---|---|
| | | Swadaya | Swakarya | Swasembada |
| 1 | Bantimurung | 4 | 1 | 1 |
| 2 | Bontoa | 7 | 1 | 0 |
| 3 | Camba | 4 | 1 | 1 |
| 4 | Cenrana | 5 | 1 | 1 |
| 5 | Lau | 2 | 0 | 0 |
| 6 | Mallawa | 10 | 0 | 0 |
| 7 | Mandai | 3 | 0 | 1 |
| 8 | Maros Baru | 2 | 2 | 0 |
| 9 | Marusu | 4 | 1 | 2 |
| 10 | Moncongloe | 3 | 2 | 0 |
| 11 | Simbang | 4 | 2 | 0 |
| 12 | Tanralili | 6 | 0 | 1 |
| 13 | Tompobulu | 8 | 0 | 0 |
| 14 | Turikale | 0 | 0 | 0 |
| **Jumlah** | | **62** | **11** | **7** |

*Sumber : Dinas PMD kab. Maros, 2023*

Gambar 62. Status Desa di Kab. Maros Menurut Kecamatan Tahun 2023

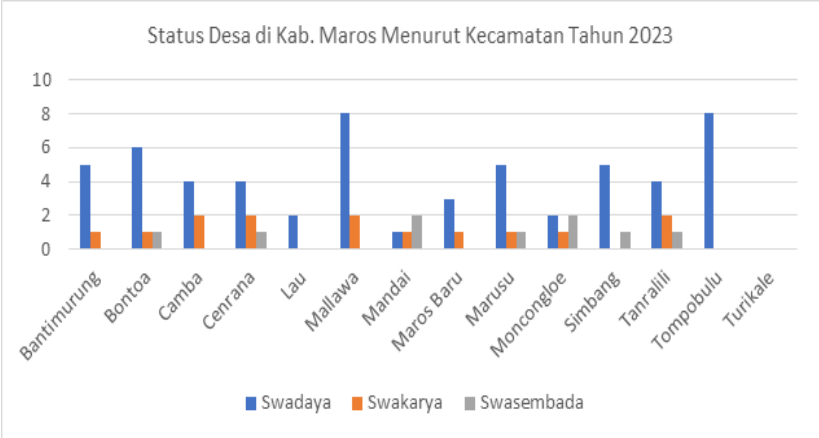


Dinas Pemberdayaan Masyarakat dan Desa, pada tahun 2023 mencatat ada sekitar 2.131 lembaga kemasyarakatan yang berdiri dan melaksanakan kegiatan di seluruh kecamatan di Kab. Maros. PKK merupakan lembaga yang terbanyak karena dibentuk disetiap kecamatan, setiap desa dan kelurahan termasuk Dasawisma yaitu sebesar 68.47%, disusul Pos Yandu sebesar 19.47%, Karang Taruna sebesar 5.49% dan LPM sebesar 19.47% dari jumlah keseluruhan lembaga kemasyarakatan.

Tabel 76. Jumlah Lembaga Kemasyarakatan di Kab. Maros Menurut Kecamatan Tahun 2023

| No | Kecamatan | PKK | Karang Taruna | LPM | Pos Yandu | Jumlah |
|---|---|---|---|---|---|---|
| 1 | Bantimurung | 422 | 9 | 2 | 39 | 472 |
| 2 | Bontoa | 66 | 10 | 1 | 38 | 115 |
| 3 | Camba | 115 | 9 | 2 | 20 | 146 |
| 4 | Cenrana | 104 | 8 | 0 | 27 | 139 |
| 5 | Lau | 75 | 7 | 4 | 25 | 111 |
| 6 | Mallawa | 170 | 12 | 1 | 31 | 214 |
| 7 | Mandai | 37 | 7 | 2 | 27 | 73 |
| 8 | Maros Baru | 165 | 8 | 3 | 29 | 205 |
| 9 | Marusu | 35 | 8 | 0 | 22 | 65 |
| 10 | Moncongloe | 87 | 6 | 0 | 20 | 113 |
| 11 | Simbang | 170 | 7 | 0 | 30 | 207 |
| 12 | Tanralili | 58 | 9 | 1 | 40 | 108 |
| 13 | Tompobulu | 18 | 9 | 0 | 36 | 63 |
| 14 | Turikale | 54 | 8 | 7 | 31 | 100 |
| **Jumlah** | | 1576 | 117 | 23 | 415 | 2131 |

*Sumber : Dinas PMD kab. Maros, 2023*

Gambar 63. Diagram Jumlah Lembaga Kemasyarakatan di Kab. Maros Menurut Kecamatan Tahun 2023

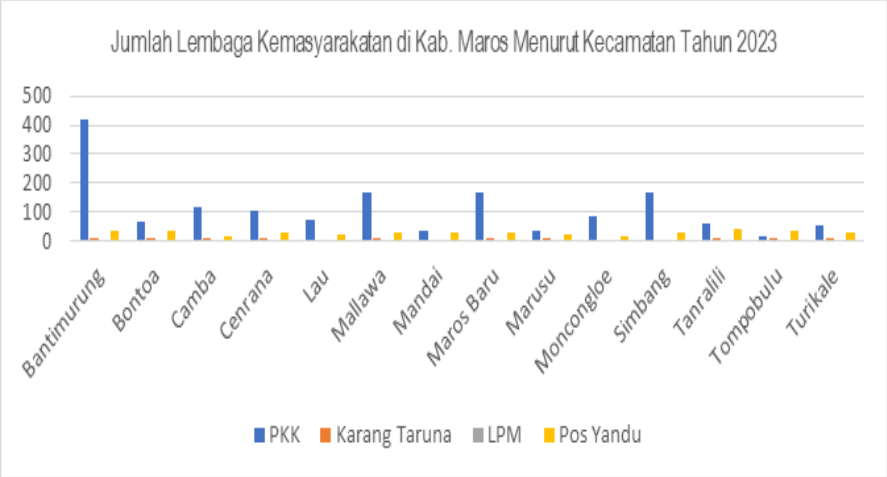


Badan Usaha Milik Desa (Bumdes) di kab. Maros sudah ada di setiap desa. Jumlah total Bumdes 80, Jumlah Unit Usaha 199, Jumlah Pengurus 245 dan Jumlah Anggota 411.

Tabel 77. Jumlah BUMDES di Kab. Maros Menurut Kecamatan Tahun 2023

| No | Kecamatan | Jumlah Bumdes | Jumlah Unit Usaha | Jumlah Pengurus | Jumlah Anggota |
|---|---|---|---|---|---|
| 1 | Bantimurung | 6 | 18 | 12 | 25 |
| 2 | Mandai | 8 | 23 | 24 | 47 |
| 3 | Camba | 6 | 13 | 18 | 36 |
| 4 | Cenrana | 7 | 15 | 18 | 33 |
| 5 | Mallawa | 2 | 12 | 6 | 18 |
| 6 | Maros Baru | 10 | 17 | 27 | 44 |
| 7 | Marusu | 4 | 12 | 12 | 25 |
| 8 | Moncongloe | 4 | 19 | 12 | 31 |
| 9 | Simbang | 7 | 18 | 21 | 39 |
| 10 | Lau | 5 | 8 | 18 | 26 |
| 11 | Tanralili | 6 | 17 | 18 | 35 |
| 12 | Tompobulu | 7 | 15 | 21 | 26 |
| 13 | Turikale | 8 | 12 | 38 | 26 |
| 14 | Bontoa | 0 | 0 | 0 | 0 |
| **Jumlah** | | **80** | **199** | **245** | **411** |

*Sumber : Dinas PMD kab. Maros, 2023*

Realisasi Dana Desa di kab. Maros sampai akhir tahun 2023 sebesar Rp. 71,418,262,986,- dari Pagu Anggaran sebesar Rp. 75,168,951,412,- Sisa Dana Desa Rp. 4,853,912,672,-.

Tabel 78
Jumlah Dana Desa di Kab. Maros Menurut Kecamatan Tahun 2023

| No | Kecamatan | Pagu Anggaran | Realisasi | Sisa |
|---|---|---|---|---|
| 1 | Bantimurung | 6,306,350,000 | 6,326,493,352 | 73,629,570 |
| 2 | Bontoa | 7,294,971,400 | 6,730,583,555 | 690,427,845 |
| 3 | Lau | 1,917,604,000 | 1,743,548,565 | 196,682,837 |
| 4 | Camba | 5,060,747,000 | 4,886,630,961 | 274,9200,821 |
| 5 | Cenrana | 6,219,549,200 | 6,173,197,477 | 124,575,977 |
| 6 | Mallawa | 12,623,951,662 | 12,125,161,969 | 791,580,485 |
| 7 | Maros Baru | 3,426,705,000 | 3,214,767,900 | 218,398,400 |
| 8 | Marusu | 6,629,130,000 | 6,498,382,177 | 244,411,727 |
| 9 | Mongcoloe | 4,906,642,800 | 4,887,999,730 | 80,705,330 |
| 10 | Simbang | 6,812,187,000 | 5,678,350,271 | 1,170,049,729 |
| 11 | Tanralili | 7,189,510,750 | 6,663,858,038 | 529,036,134 |
| 12 | Tompobulu | 6,781,602,600 | 6,489,288,991 | 459,493,817 |
| **Jumlah** | | **75,168,951,412** | **71,418,262,986** | **4,853,912,672** |

*Sumber : Dinas PMD kab. Maros, 2023*

4.2.7 Pengendalian Penduduk dan Keluarga Berencana

Untuk menunjang keberhasilan program Keluarga Berencana, maka sangat vital untuk menyediakan sarana dan prasarana. Sarana yang telah disiapkan oleh kabupaten berupa klinik KB dan pos pelayanan KB, yang tersebar merata di seluruh kecamatan di kab. Maros.

Tabel 79.
Jumlah Klinik KB dan Pos Pelayanan KB Desa Menurut Kecamatan di Kab. Maros Tahun 2023

| No | Kecamatan | Klinik KB | Pos Pelayanan KB Desa |
|---|---|---|---|
| 1 | Mandai | 8 | 6 |
| 2 | Camba | 1 | 8 |
| 3 | Bantimurung | 1 | 9 |
| 4 | Maros Baru | 1 | 8 |
| 5 | Bontoa | 1 | 10 |
| 6 | Mallawa | 1 | 12 |
| 7 | Tanralili | 2 | 8 |
| 8 | Marusu | 2 | 8 |
| 9 | Simbang | 1 | 8 |
| 10 | Cenrana | 1 | 9 |
| 11 | Tompobulu | 1 | 9 |
| 12 | Lau | 1 | 9 |
| 13 | Moncongloe | 1 | 7 |
| 14 | Turikale | 9 | 9 |
| **Jumlah** | | 31 | 120 |

*Sumber : Dinas P3AP2KB kab. Maros, 2023*

Gambar 64. Diagram Jumlah Klinik KB dan Pos Pelayanan KB Desa Menurut Kecamatan di Kab. Maros Tahun 2023

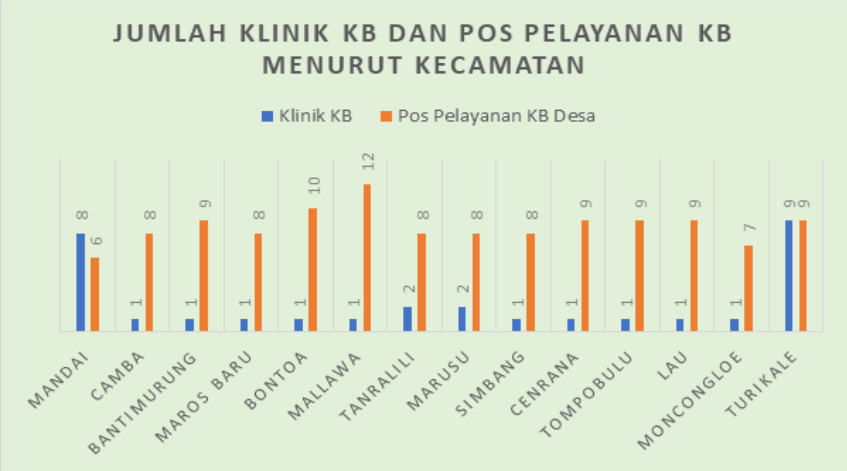


Selain penyediaan sarana, peran petugas KB sangat penting. Petugas KB terdiri dari Petugas Lapangan (PL), Penyuluh dan Pembantu Pembina KB Desa (PPKBD). Jumlah keseluruhan petugas sebanyak 223 orang dan baru 73.09% yang sudah mendapat pelatihan (163 orang).

Tabel 80

Jumlah Petugas KB di Kab. Maros Menurut Kecamatan tahun 2023

| No | Kecamatan | JUMLAH PETUGAS KB | | | | MENGIKUTI PELATIHAN | | | |
|---|---|---|---|---|---|---|---|---|---|
| | | PL | Penyuluh | PPKBD | Jumlah Petugas | PL | Penyuluh | PPKBD | Jumlah |
| 1 | Mandai | 3 | 6 | 6 | 15 | 3 | 6 | 1 | 10 |
| 2 | Camba | 0 | 8 | 8 | 16 | 0 | 8 | 7 | 15 |
| 3 | Bantimurung | 2 | 8 | 8 | 18 | 2 | 8 | 2 | 12 |
| 4 | Maros Baru | 5 | 2 | 7 | 14 | 5 | 2 | 6 | 13 |
| 5 | Bontoa | 4 | 6 | 9 | 19 | 4 | 6 | 7 | 17 |
| 6 | Mallawa | 1 | 8 | 11 | 20 | 1 | 8 | 1 | 10 |
| 7 | Tanralili | 4 | 4 | 8 | 16 | 4 | 4 | 0 | 8 |
| 8 | Marusu | 4 | 5 | 7 | 16 | 4 | 5 | 3 | 12 |
| 9 | Simbang | 2 | 6 | 6 | 14 | 2 | 6 | 3 | 11 |
| 10 | Cenrana | 0 | 7 | 7 | 14 | 0 | 7 | 2 | 9 |
| 11 | Tompobulu | 5 | 4 | 8 | 17 | 5 | 4 | 0 | 9 |
| 12 | Lau | 2 | 6 | 6 | 14 | 2 | 6 | 0 | 8 |
| 13 | Moncongloe | 3 | 4 | 5 | 12 | 3 | 4 | 4 | 11 |
| 14 | Turikale | 7 | 4 | 6 | 18 | 7 | 4 | 7 | 18 |
| **Jumlah** | | **42** | **33** | **103** | **223** | **42** | **78** | **43** | **163** |

*Sumber : Dinas P3AP2KB kab. Maros, 2023*

Gambar 65 Diagram Jumlah Petugas KB Tahun 2023

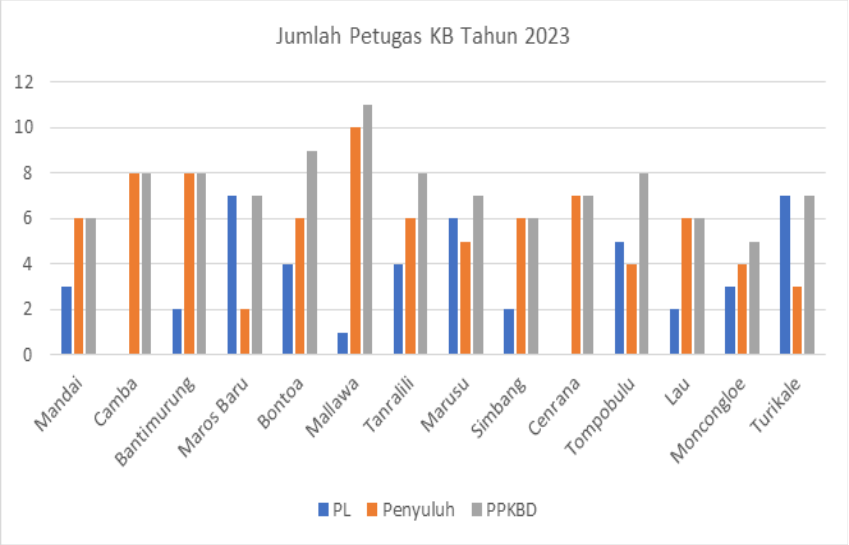


Gambar 66 Diagram Jumlah Petugas KB yang Mendapat Pelatihan Tahun 2023

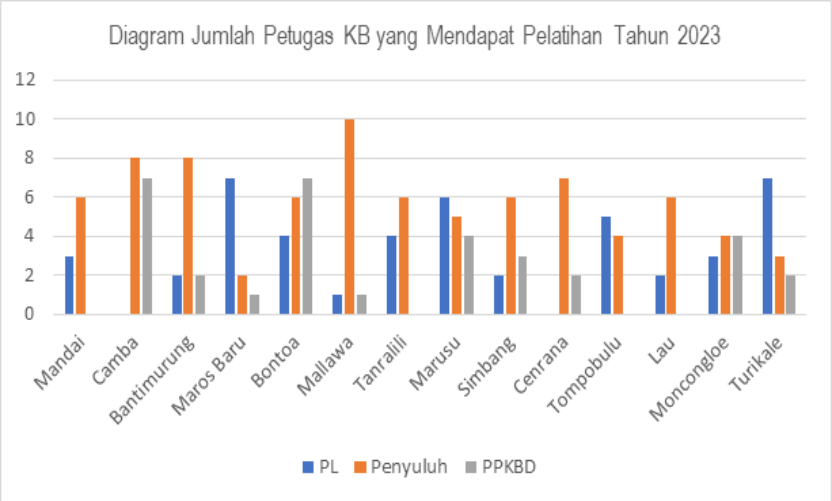


Pasangan Usia Subur (PUS) di kab. Maros tercatat sebanyak 63380 orang dan terbanyak di Kec. Mandai yaitu 7479 orang. Jumlah peserta KB aktif yang menggunakan IUD, MOW, MOP, kondom, implan, suntikan dan pil sebanyak 39512.

Tabel 81
Jumlah Pasangan Usia Subur (PUS) dan Peserta Aktif KB
Menurut Kecamatan di Kab. Maros Tahun 2023

| No | Kecamatan | Jumlah PUS (org) | Peserta KB Aktif (org) | | | | | | | |
|---|---|---|---|---|---|---|---|---|---|---|
| | | | IUD | MOW | MOP | Kondom | Implan | Suntikan | Pil | Jumlah |
| 1 | Mandai | 7479 | 411 | 187 | 13 | 85 | 366 | 2377 | 1000 | 4439 |
| 2 | Camba | 2025 | 66 | 13 | 3 | 6 | 318 | 707 | 276 | 1389 |
| 3 | Bantimurung | 4953 | 124 | 37 | 4 | 81 | 519 | 1522 | 612 | 2899 |
| 4 | Maros Baru | 5343 | 125 | 28 | 10 | 124 | 354 | 2475 | 506 | 3622 |
| 5 | Bontoa | 4892 | 56 | 19 | 8 | 44 | 554 | 2219 | 401 | 3301 |
| 6 | Mallawa | 2153 | 49 | 28 | 1 | 20 | 289 | 485 | 518 | 1390 |
| 7 | Tanralili | 5721 | 153 | 51 | 5 | 93 | 645 | 2225 | 606 | 3778 |
| 8 | Marusu | 6736 | 268 | 104 | 3 | 90 | 433 | 2737 | 751 | 4386 |
| 9 | Simbang | 3955 | 85 | 37 | 3 | 21 | 314 | 1482 | 427 | 2369 |
| 10 | Cenrana | 2092 | 43 | 10 | 2 | 42 | 220 | 915 | 248 | 1480 |
| 11 | Tompobulu | 3494 | 27 | 10 | 5 | 6 | 358 | 1577 | 331 | 2314 |
| 12 | Lau | 4349 | 138 | 40 | 15 | 63 | 580 | 1201 | 541 | 2578 |
| 13 | Moncongloe | 4511 | 246 | 78 | 3 | 62 | 417 | 1241 | 500 | 2547 |
| 14 | Turikale | 5677 | 205 | 45 | 3 | 163 | 326 | 1466 | 812 | 3020 |
| **Jumlah** | | **63380** | **1996** | **687** | **78** | **900** | **5693** | **22629** | **7529** | **39512** |

*Sumber : Dinas P3AP2KB kab. Maros, 2023*

Gambar 67. Jumlah Peserta Aktif KB Menurut Kecamatan di Kab. Maros Tahun 2023

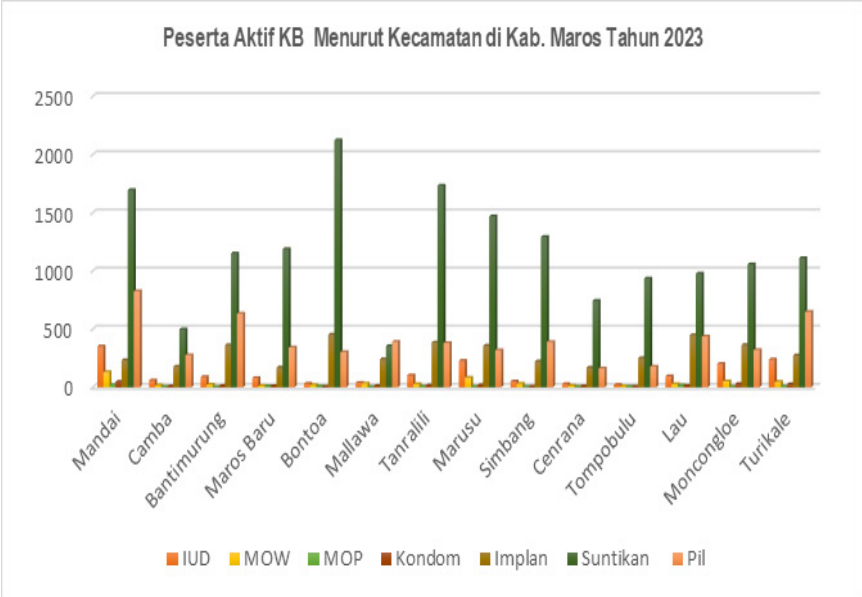

4.2.8 Perhubungan

A. Sarana dan Prasarana Perhubungan

Sarana dan prasarana perhubungan yang ada di Kabupaten Maros pada Tahun 2023 berjumlah 83.

Tabel 82. Jumlah Sarana dan Prasarana Perhubungan di Kabupaten Maros Tahun 2023

| No | Jenis Sarana dan Prasarana | Jumlah | Kondisi | | | |
|---|---|---|---|---|---|---|
| | | | Baik | Rusak Ringan | Rusak Sedang | Rusak Berat |
| 1 | Terminal Bis/Angkot | 1 | 1 | - | - | - |
| 2 | Jumlah Stasiun KA | 3 | 3 | | | |
| 3 | Pangkalan Ojek | 25 | 25 | - | - | - |
| 4 | Truk Umum | | | - | - | - |
| 5 | Pete-pete | | | - | - | - |
| 6 | Ojek | | | - | - | - |
| 7 | Bendi/Delman | | | - | - | - |
| 8 | Becak | | | - | - | - |
| 9 | Tambatan Perahu | 48 | 25 | - | - | 23 |
| 10 | Jml Pelabuhan Kapal Penumpang | 2 | 2 | - | - | - |
| 11 | Perahu Motor | | | - | - | - |
| 12 | Perahu Tanpa Motor | | | - | - | - |
| 13 | Kapal Antar Pulau | | | - | - | - |
| 14 | Bandara Internasional | 1 | 1 | - | - | - |
| 15 | Helipad | 2 | 2 | - | - | - |
| 16 | Lapangan terbang AU | 1 | 1 | - | - | - |
| **Jumlah Total** | | **83** | **60** | **-** | **-** | **23** |

*Sumber : Dinas PUTR-PP Kab. Maros, 2023*

Pembangunan sarana dan prasarana lalulintas yang menjadi kewenangan kabupaten meliputi rambu lalu lintas, traffic light, zebra cross, halte bus, barrier road dan cermin tikungan. Pemasangan rambu lalu lintas sudah tersebar hampir merata di setiap kecamatan.

Tabel 83 Jumlah Sarana dan Prasarana Lalu Lintas Menurut Kecamatan di Kab. Maros Tahun 2023

| No | Kecamatan | Jenis Sarana dan Prasarana Lalu Lintas | | | | | |
|---|---|---|---|---|---|---|---|
| | | Rambu Lalu lintas | Traffic Light | Zebra Cross | Halte Bus | Barrier Road | Cermin Tikungan |
| 1 | Bantimurung | 82 | - | 3 | 2 | - | - |
| 2 | Bontoa | 33 | - | - | - | - | - |
| 3 | Camba | 35 | - | - | - | - | - |
| 4 | Cenrana | 46 | - | - | - | - | 6 |
| 5 | Lau | 60 | - | 3 | - | 14 | - |
| 6 | Mallawa | 16 | - | - | - | - | - |
| 7 | Mandai | 87 | 1 | 3 | 3 | - | 2 |

| No | Kecamatan | Jenis Sarana dan Prasarana Lalu Lintas | | | | | |
|---|---|---|---|---|---|---|---|
| | | Rambu Lalu lintas | Traffic Light | Zebra Cross | Halte Bus | Barrier Road | Cermin Tikungan |
| 8 | Maros Baru | 59 | - | - | 2 | - | - |
| 9 | Marusu | 61 | - | - | 2 | - | 2 |
| 10 | Moncongloe | 91 | - | - | - | - | 2 |
| 11 | Simbang | 97 | - | - | - | - | - |
| 12 | Tanralili | 54 | - | - | 2 | - | 5 |
| 13 | Tompobulu | 3 | - | - | - | - | - |
| 14 | Turikale | 115 | 3 | 6 | 1 | 33 | 3 |
| | **Jumlah** | **839** | **4** | **15** | **12** | **47** | **20** |

*Sumber : Dinas PUTR-PP kab. Maros, 2023*

B. Perizinan

Lalu lintas angkutan umum di kabupaten Maros yang bisa terdata tahun 2023 sejumlah 3.469 kendaraan, yang memiliki izin hanya sekitar 99.9% dan 0.1% tidak berizin. Kendaraan yang tidak berizin terbesar adalah Bus.

Tabel 84. Perizinan Angkutan Umum di Kab. Maros Tahun 2023

| No | Jenis Angkutan | Berizin | Tidak Berizin | Ket. |
|---|---|---|---|---|
| 1 | Bus | 1 | 1 | |
| 2 | Angkot/Pete-pete | 107 | - | |
| 3 | Taxi | 219 | - | Taxi Bandara |
| 4 | Taxi/Mobil Online | - | - | |
| 5 | Ojek | - | - | |
| 6 | Ojek Online | - | - | tidak terdata |
| 7 | Becak | - | - | |
| 8 | Perahu | - | - | |
| 9 | Pick up/Bak Terbuka | 2450 | - | |
| 10 | Mobil Box | 114 | - | |
| 11 | Truk | 577 | - | |
| | **Jumlah** | **3.468** | **1** | |

*Sumber : Dinas PUTR-PP Kab. Maros, 2023*

Gambar 68 Diagram Perizinan Angkutan Umum di Kab. Maros Tahun 2023

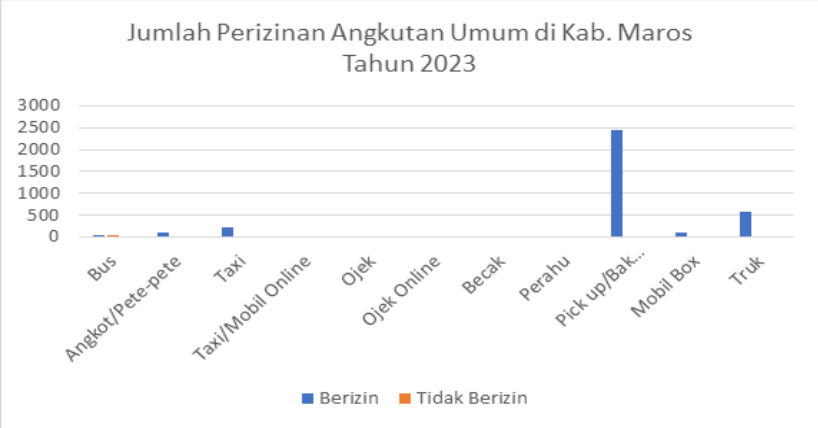


C. Jumlah Kendaraan

Jumlah kendaraan bermotor di kab. Maros pada tahun 2023 yang tercatat di kantor Samsat Maros adalah 104.340 kendaraan, terdiri dari mobil angkutan umum 0,78%, mobil 12,01%, truck 1,43% dan motor 85,77%. Kendaraan tersebut tersebar di seluruh kecamatan, yang terbanyak di kec. Turikale dan Mandai.

Tabel 85. Jumlah Kendaraan Bermotor di Kab. Maros Menurut Kecamatan Tahun 2023

| No. | Kecamatan | Jenis Kendaraan | | | | Jumlah | Ket |
|---|---|---|---|---|---|---|---|
| | | Mobil Angkutan Umum | Mobil/ Roda 4 | Truk | Sepeda Motor | | |
| 1 | Bantimurung | 129 | 1,455 | 188 | 9,217 | 10,989 | |
| 2 | Camba | 29 | 465 | 34 | 2,519 | 3,047 | |
| 3 | Cenrana | 18 | 319 | 41 | 2,234 | 2,612 | |
| 4 | Lau | 28 | 1,071 | 74 | 7,717 | 8,890 | |
| 5 | Mallawa | 17 | 319 | 31 | 1,755 | 2,122 | |
| 6 | Mandai | 104 | 4,625 | 263 | 20,972 | 25,964 | |
| 7 | Maros Baru | 23 | 900 | 38 | 7,302 | 8,263 | |
| 8 | Bontoa | 23 | 563 | 37 | 6,543 | 7,166 | |
| 9 | Marusu | 264 | 2,008 | 141 | 10,603 | 13,016 | |
| 10 | Moncongloe | 8 | 1,190 | 67 | 6,822 | 8,087 | |
| 11 | Simbang | 37 | 993 | 107 | 6,623 | 7,760 | |
| 12 | Tanralili | 22 | 1,354 | 102 | 10,093 | 11,571 | |
| 13 | Tompobulu | 3 | 433 | 49 | 2,848 | 3,333 | |
| 14 | Turikale | 140 | 5,561 | 331 | 20,072 | 26,104 | |
| **Jumlah Total** | | **805** | **13.496** | **839** | **67.171** | **104.340** | |

*Sumber : Kantor Samsat Maros, 2023*

Sepeda motor yang tercatat di kab. Maros sebanyak 115.320 unit, merupakan jumlah kendaraan bermotor terbanyak, lalu disusul dengan mobil minibus dengan jumlah sebanyak 15.643 unit.

Tabel 86. Jumlah Kendaraan Bermotor di Kab. Maros Menurut Jenisnya Tahun 2023

| No. | Jenis Kendaraan | Jumlah |
|---|---|---|
| 1 | Sedan | 519 |
| 2 | Jeep | 826 |
| 3 | Minibus | 15.643 |
| 4 | Microbus | 44 |
| 5 | Bus | 2 |
| 6 | Pick Up | 4.872 |
| 7 | Light Truck/Double Truck | 872 |
| 8 | Truck/Double Cabin | 826 |
| 9 | Alat Besar/Berat | - |
| 10 | Sepeda Motor | 115.320 |
| **Jumlah Total** | | **138.924** |

*Sumber : Kantor Samsat Maros, 2023*

Gambar 69. Diagram Jumlah Kendaraan Bermotor di Kab. Maros Menurut Jenisnya Tahun 2023

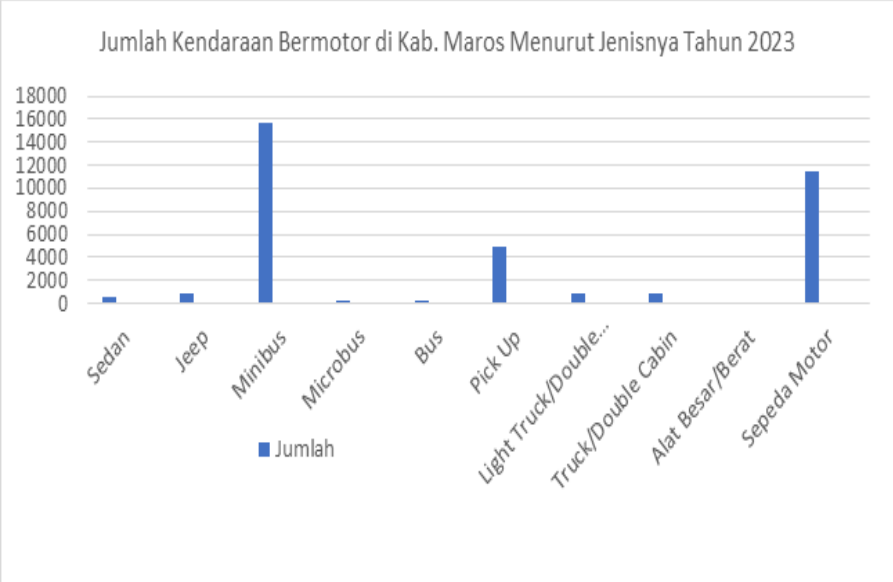


4.2.9 Komunikasi dan Informatika

Dinas Komunikasi, Informatika, Statistik dan Persandian Kab. Maros, pada tahun 2023 yang terkait dengan bidang humas telah melakukan peliputan dan publikasi sebanyak 2920 kegiatan. Peliputan dan publikasi meliputi kegiatan OPD lingkup kab. Maros, kegiatan Bupati dan Wakil Bupati dan acara-acara lain yang terkait dengan pemerintahan dan kemasyarakatan.

Tabel 87. Data Peliputan Berita dan Publikasi di Kab. Maros Tahun 2023

| No | Bulan | Jenis | | Jumlah | Ket. |
|---|---|---|---|---|---|
| | | Peliputan | Publikasi | | |
| 1 | Januari | 50 | 60 | 110 | 60 |
| 2 | Februari | 122 | 132 | 254 | 132 |
| 3 | Maret | 124 | 134 | 258 | 134 |
| 4 | April | 90 | 101 | 191 | 101 |
| 5 | Mei | 110 | 120 | 230 | 120 |
| 6 | Juni | 131 | 141 | 272 | 141 |
| 7 | Juli | 90 | 107 | 197 | 107 |
| 8 | Agustus | 160 | 170 | 330 | 170 |
| 9 | September | 110 | 129 | 239 | 129 |
| 10 | Oktober | 152 | 162 | 314 | 162 |
| 11 | November | 120 | 132 | 252 | 132 |
| 12 | Desember | 130 | 143 | 273 | 143 |
| Jumlah | | 1389 | 1531 | 2920 | |

*Sumber : Dinas Kominfo SP Kab. Maros, 2023*

Menara telekomunikasi yang telah dibangun oleh provider telah tersebar di semua kecamatan, di dominasi di wilayah perkotaan seperti kec. Turikale, Mandai, Bantimurung, Tanralili dan Lau. Sampai dengan tahun 2023 ada penambahan 4 menara di kecamatan bantimurung 2 menara dari 16 menara menjadi 18 menara dan di kecamatan bontoa 2 menara dari 5 menara menjadi 7 menara Masih minimnya menara telekomunikasi pada kecamatan yang jauh dari pusat kota, yang wilayahnya cukup luas maka akses terhadap internet juga masih minim.

Tabel 88. Jumlah Menara Telekomunikasi di Kab. Maros Menurut Kecamatan Tahun 2023

| No | Kecamatan | Jumlah Menara Telekomunikasi |
|---|---|---|
| 1 | Bantimurung | 18 |
| 2 | Bontoa | 7 |
| 3 | Camba | 6 |
| 4 | Cenrana | 8 |
| 5 | Lau | 13 |
| 6 | Mallawa | 6 |
| 7 | Mandai | 22 |
| 8 | Maros Baru | 8 |
| 9 | Marusu | 9 |
| 10 | Moncongloe | 7 |
| 11 | Simbang | 7 |
| 12 | Tanralili | 14 |
| 13 | Tompobulu | 4 |
| 14 | Turikale | 30 |
| **Jumlah** | | **159** |

*Sumber : Dinas PMPTSPK Kab. Maros, 2023*

Dinas Kominfo kab. Maros, mencatat bahwa sampai dengan akhir tahun 2023 masih ada sekitar 180 aplikasi yang masih aktif dan bisa dipergunakan oleh Perangkat Daerah lingkup Pemerintah Kab. Maros, baik secara online maupun offline. Aplikasi tersebut ada yang bersifat lokal, tingkat provinsi maupun dari kementerian.

Tabel 89
Aplikasi Aktif Pemerintah Kab. Maros Tahun 2023

| No | Nama Aplikasi | Sifat (Online/ Offline) | Alamat Domain | Pemanfaatan | Pengelola |
|---|---|---|---|---|---|
| 1 | WEBSITE MAROSKAB | On line | http://maroskab.go.id | INFORMASI PEMERINTAH-AN DAERAH | DINAS KOMINFO |
| 2 | APLIKASI SMART BPHTB | Off Line | | BPKPD | BPKPD |
| 3 | APLIKASI JDIH (Jaringan Dokumentasi dan Informasi Hukum) | On Line | http://182.23.82.141/jdih/ | LAYANAN INFORMASI HUKUM | BAG. HUKUM SETDA |
| 4 | APLIKASI e-SAKIP (Sistem Akuntabilitas Kinerja Instansi Pemerintah) | On Line | http://182.23.82.141/esakip/ | LAYANAN INFORMASI AKUNTABILITAS DAERAH | BAG. ORGANISASI SETDA |
| 5 | APLIKASI JADPIM (Jadwal Pimpinan) | On Line | http://182.23.82.141/jadpim// | INFORMASI JADWAL PIMPINAN | BAG. PROTOKOLER SETDA |
| 6 | APLIKASI PPID (Pejabat Pengelola Informasi dan Dokumentasi) | On line | http://ppid.maroskab.go.id/ | LAYANAN PERMINTAAN INFORMASI | DINAS KOMINFO |
| 7 | APLIKASI KSWP (Konfirmasi Status Wajib Pajak) | On Line | https://10.10.11.4/kswp | LAYANAN ANGGARAN DAERAH | BPKPD |
| 8 | APLIKASI SIGA (Sistem Informasi Gender & Anak) | On Line | http://182.23.82.141/siga/ | LAYANAN INFORMASI GENDER & ANAK | DP3A |
| 9 | APLIKASI e-ARSIP | On Line | http://182.23.82.139/arsip | LAYANAN ARSIP | DINAS PERPUSTAKAAN & KEARSIPAN |
| 10 | APLIKASI SIMPAD (Sistem Informasi Pendapatan Daerah) | On Line | http://182.23.82.141/simpad/ | LAYANAN INFORMASI PENDAPATAN DAERAH | BPKPD |
| 11 | APLIKASI e-LAPOR | On Line | https://www.lapor.go.id/ | LAYANAN LAPOR MAS-YARAKAT | DINAS KOMINFO |
| 12 | APLIKASI LPSE | On Line | http://lpse.maroskab.go.id/eproc4/ | INFORMASI LPSE | BLP |
| 13 | APLIKASI SISMIOP | Off Line | Localhost | BPKPD | BPKPD |
| 14 | APLIKASI SIPD PEMBANGUNAN (Sistem Informasi Pemerintah Daerah) | On Line | http://sipd.kemendagri.go.id | LAYANAN PEMBANGUNAN DAERAH | BAPPEDA |
| 15 | SIMPONI-PPA (Sistem Informasi Online Perlindungan Perempuan dan Anak) | On Line | kekerasan.kemenpppa.go.id | Informasi layananan pen-anganan korban kekerasan perempuan dan anak ditingkat nasional, provinsi dan kab/kota. | DP3A |
| 16 | SIGA (Sistem Informasi Gender dan Anak) | On Line | 182.23.82/siga | Data/kegiatan terpilah kecenderungan kasus kekerasan pada anak, perempuan dan keluarga | DP3A |
| 17 | STATISTIK RUTIN / SIDUGA (Sistem Informa-si Kependudukan dan Keluarga) | On Line | http://aplikasi.bkkbn.go.id/sr | Aplikasi penyedia infor-masiPencapaian Program Kependudukan dan Kelu-arga Berencana Nasional (pencatatan dan pelaporan pelayanan kontrasepsi dan pengendalian lapangan) | DPP & KB |
| 18 | PENDATAAN KELUARGA (PK) 2015 | On Line | http://pk.bkkbn.go.id | Aplikasi Pendataan Keluarga (PK) 2015 adalah Aplikasi yang di pakai PKB/PLKB dalam mengentry hasil Pendataan Keluarga Tahun 2015 secara On Line | DPP & KB |
| 19 | SIGA (Sistem Informasi Keluarga) | On Line | http://siga.bkkbn.go.id | Aplikasi yang di pakai seluruh PKB/PLKB dalam mengentry/Input Data Potensi setiap Tahun. | DPP & KB |

| No | Nama Aplikasi | Sifat (Online/ Offline) | Alamat Domain | Pemanfaatan | Pengelola |
|---|---|---|---|---|---|
| 20 | MIM TOOL WEB | On Line | http://sirika.bkkbn.go.id | Aplikasi untuk mengetahui kondisi alat dan obat kontrasepsi di Faskes, di gudang alkon Kabupaten | DPP & KB |
| 21 | STOKKU | On Line | Diunduh di Playstore | Aplikasi untuk membuat Surat Perintah Mengeluarkan Barang (SPMB), membuat surat jalan dan Surat Bukti Barang Keluar (SBBK) | DPP & KB |
| 22 | Pelaporan DAK BKKBN | On Line | https://morena.bkkbn.go.id/ | Aplikasi untuk menginput perencanaan DAK, realisasi DAK dan Data Basis DAK Fisik | DPP & KB |
| 23 | e-PKH | On Line | http://epkh.kemensos.go.id | Sistem Informasi PKH | DINSOS |
| 24 | SIKS-NG | On Line | http://epkh.kemensos.go.id | Sistem Informasi Kesejahteraan Sosial | DINSOS |
| 25 | SIKSDROID | On Line | http://siksdroid.kemensos.go.id | Sistem Informasi Kesejahteraan Sosial Berbasis android untuk verval DTKS | DINSOS |
| 26 | Dapodik (Data Pokok Pendidikan) | On Line | https://datadik.kemdikbud.go.id/acc/login https://dapo.kemdikbud.go.id/ | Aplikasi Pengelolaan Data Pendidikan dikembangkan dengan semangat Satu Nusa, Satu Bangsa, Satu Bahasa, Satu Data. | DIKNAS |
| 27 | √ Verval Peserta Didik | On Line | http://vervalpd.data.kemdikbud.go.id/ | Layananan kebutuhan verval dengan menggunakan akun yang terdaftar pada jaringan pengelolaan data pendidikan. | DIKNAS |
| 28 | √ Verval PTK | On Line | http://vervalptk.data.kemdikbud.go.id/ | Layananan kebutuhan verval dengan menggunakan akun yang terdaftar pada jaringan pengelolaan data pendidikan. | DIKNAS |
| 29 | √ Verval Yayasan | On Line | http://vervalyayasan.data.kemdikbud.go.id/ | Layananan kebutuhan verval dengan menggunakan akun yang terdaftar pada jaringan pengelolaan data pendidikan. | DIKNAS |
| 30 | √ VervalTambahPTK | On Line | http://vervalptk.data.kemdikbud.go.id/tambahptk | Layananan kebutuhan verval dengan menggunakan akun yang terdaftar pada jaringan pengelolaan data pendidikan. | DIKNAS |
| 31 | √ VervalSP | On Line | http://vervalsp.data.kemdikbud.go.id/verval/ | Layananan kebutuhan verval dengan menggunakan akun yang terdaftar pada jaringan pengelolaan data pendidikan. | DIKNAS |
| 32 | √ Verval Ponsel | On Line | https://vervalponsel.data.kemdikbud.go.id/ | Layananan kebutuhan verval dengan menggunakan akun yang terdaftar pada jaringan pengelolaan data pendidikan. | DIKNAS |
| 33 | √ Verval Kesiapan Belajar | On Line | https://sekolah.data.kemdikbud.go.id/kesiapanbelajar/verval/kesiapan-belajar/ | Layananan kebutuhan verval dengan menggunakan akun yang terdaftar pada jaringan pengelolaan data pendidikan. | DIKNAS |
| 34 | √ Verval TIK | On Line | https://vervaltik.data.kemdikbud.go.id/ | https://vervaltik.data.kemdikbud.go.id/ | DIKNAS |
| 35 | OMSPAN DANA DESA | On Line | Spanit.kemenkeu.go.id | Laporan Dana Desa | PMD |
| 36 | KONSOLIDASI KEUANGAN DESA | On Line | Konsolidasi.apbdesa.kemendagri.go.id | Konsolidasi Laporan APBdesa | PMD |
| 37 | SIPADES | On Line | Sipades-binapemdes.kemendagri.go.id | Laporan Asset Desa | PMD |

| No | Nama Aplikasi | Sifat (Online/ Offline) | Alamat Domain | Pemanfaatan | Pengelola |
|---|---|---|---|---|---|
| 38 | PRODESKEL | On Line | www.prodeskel.binapemdes.kemedagri.go.id | Sistem Informasi Desa dan Kelurahan | PMD |
| 39 | EPDESKEL | On Line | Epdeskel.kemendagri.go.id | Evaluasi Perkembangan Desa | PMD |
| 40 | SIMPEL | On Line | https://dpmptspmaroskab.go.id | Layanan Perizinan | DPMPTSP |
| 41 | E Tiketing | On Line | Pemkab Maros | Cetak Karcis KWA Bantimurung | DISBUDPAR |
| 42 | OMSPAN | On Line | http://Spanin.kemenkeu.go.id | Laporan Realisasi Dak Fisik | DISBUDPAR |
| 43 | PENDAKI | On Line | http://bit.ly/PENDAKI-Pelaporan | Laporan Realisasi Dak Fisik dan Non Fisik | DISBUDPAR |
| 44 | KRISNA | On Line | http://www.djpk.kemenkeu.go.id | Laporan DAK Fisik dan berhubungan dengan BAPPEDA dan Bag. Pembangunan | BAPPEDA |
| 45 | SISKURTANNAS | On Line | https://www.siskurtannas.lemhannas.go.id/ | Sistem pengukuran Ketahanan nasional | BAPPEDA |
| 46 | SEPAKAT | On Line | https://sepakat.bappenas.go.id/login.php | Sistem perencanaan, penganggaran, pemantauan, evaluasi dan analisis kemiskinan terpadu | BAPPEDA |
| 47 | SIPPA (Sistem Informasi Perencanaan dan Penganggaran | On Line | https://sippa.ciptakarya.pu.go.id/sippa_online/# | Aplikasi yang terintegrasi dengan penganggaran di Bidang Cipta Karya | BAPPEDA |
| 48 | SIPKP | On Line | https://sipkp.ciptakarya.pu.go.id/rpijm/ | Aplikasi yang mengintegrasikan penataan dan perencanaan sarana dan prasarana infrastruktur jangka menengah | BAPPEDA |
| 49 | AKSARA, Aplikasi perencanaan dan pemantauan rendah karbon indonesia | On Line | https://pprk.bappenas.go.id/aksara/ | Aplikasi pemantauan pelaporan | BAPPEDA |
| 50 | Stunting | On Line | https://aksi.bangda.kemendagri.go.id/emonev/ | Aplikasi konpergensi delapan aksi pencegahan dan penurunan stunting | BAPPEDA |
| 51 | OMSPAN DANA DESA | On Line | Spanit.kemenkeu.go.id | Laporan Dana Desa | PMD |
| 52 | SIPTL (Sistem Informasi Pemantauan Tindak Lanjut) | On Line | https://eauditee.bpk.go.id/ | Aplikasi berbasis informasi teknologi yang dirancang dan dikembangkan oleh BPK terhadap data tindak lanjut hasil pemeriksaan secara elektronis. | INSPEKTORAT |
| 53 | Sistem Informasi Manajemen ASN (SIM ASN) | On Line | https://simasn.maroskab.go.id/ | Aplikasi yang dibangun sebagai pengembangan Aplikasi SIMPEG untuk database kepegawaian | BKPSDM |
| 54 | New SIM GAJI Web | On Line | https://Simgajiweb.taspen.co.id | Aplikasi Gaji PNS dengan sistem Online milik PT.TASPEN Persero | BKPSDM |
| 55 | DOCUDIGITAL | On Line | https://docudigital.bkn.go.id/ | Aplikasi yang dimiliki BKN secara online yang berskala Nasional, terkait kepegawaian | BKPSDM |
| 56 | E-FORMAS | On Line | https://formasi.menpan.go.id/ | Aplikasi Kemenpan RB secara online untuk menyampaikan Profil Daerah dan keadaan Pegawai | BKPSDM |
| 57 | SSCASN | On Line | https://admin-sscasn.bkn.go.id/ | Aplikasi BKN untuk menyampaikan Formasi kebutuhan pegawai yang telah di setujui Menpan-RB | BKPSDM |
| 58 | AP3K ( Aplikasi Pelayanan Karpeg dan Karis Karsu) | On Line | http://kanreg4bkn.com/aplikasi/kip | Aplikasi pengurusan Karpeg dan Karis/Karsu | BKPSDM |

| No | Nama Aplikasi | Sifat (Online/ Offline) | Alamat Domain | Pemanfaatan | Pengelola |
|---|---|---|---|---|---|
| 59 | SUPER GADIS (Surat Perintah Tugas dan Perjalanan Dinas) | Offline | localhost | Aplikasi ini digunakan dalam membuat surat yang terkait perjalanan dinas secara online. | BKPSDM |
| 60 | Database Pejabat Dukcapil Daerah | On Line | https://dpdd.kemendagri.go.id/ | Aplikasi mengajukan usul penggantian, pemberhentian dan pengangkatan pejabat Dinas Kependudukan dan Pencatatan Sipil | BKPSDM |
| 61 | E-MUTASI | On Line | https://emutasiotda.kemendagri.go.id/ | Aplikasi untuk pengajuan usul mutasi antar provinsi | BKPSDM |
| 62 | Sistem Informasi Jabatan Pimpinan Tinggi (SIJAPTI) | On Line | https://sijapti.kasn.go.id/ | Aplikasi database Jabatan Pimpinan Tinggi (JPT) | BKPSDM |
| 63 | Sistem Informasi Penilaian Mandiri Penerapan Sistem Merit (SIPINTER) | On Line | https://sipinter.kasn.go.id/ | Aplikasi penyampaian hasil penilaian mandiri beserta buktinya ke KASN. | BKPSDM |
| 64 | DocuDigital BKN | On Line | https://docudigital.bkn.go.id/ | Aplikasi Pelayanan Kepegawaian (SAPK) BKN berisi pengusulan layanan kepegawaian dan pensiun. | BKPSDM |
| 65 | Cash Management System Transaksi Non Tunai (TNT) | On Line | https://tnt.banksulselbar.co.id/ | Aplikasi transaksi non tunai yang digunakan untuk pembayaran dana kegiatan OPD. | BKPSDM |
| 66 | e-LHKPN (Laporan Harta Kekayaan Negara) | On Line | www.e-lhkpn.go.id | Aplikasi penyampaian laporan harta kekayaan penyelenggara negara secara elektronik kepada Komisi Pemberantasan Korupsi (KPK) | BKPSDM |
| 67 | SIOLA (Sistem Informasi Online Layanan Administrasi) | On Line | https://ula.kemendagri.go.id/ | Aplikasi layanan administrasi dan konsultasi Kemendagri untuk pendataan permohonan satyalencana karya satya. | BKPSDM |
| 68 | e-Lapkin | On Line | Laporan Kinerja secara elektronik | Aplikasi yang digunakan untuk menginput laporan kinerja individu tahunan yang dilakukan oleh instansi. | BKPSDM |
| 69 | IP_ASN | On Line | Indeks Profesionalitas ASN | Aplikasi untuk mengukur indeks profesionalitas ASN | BKPSDM |
| 70 | My_SAPK BKN | On Line | https://mysapk.bkn.go.id | Aplikasi database kepegawaian nasional | BKPSDM |
| 71 | PANEL HARGA | On Line | https://panelharga.bkp.pertanian.go.id/ | Aplikasi sistem informasi panel harga pangan strategis | PERTANIAN |
| 72 | STATISTIK PERKEBUNAN | On Line | s.bps.go.id/dash-board-kebun-selsel | Aplikasi untuk mengetahui luas area produksi dan jumlah petani | PERTANIAN |
| 73 | ISIKHNAS | On Line | isikhan.com/id | Aplikasi sistim informasi keswan dan produksi peternakan | PERTANIAN |
| 74 | AUTP | On Line | https://siap.asuran-sijasindo.co.id-siapid3/autp/auth/login | Asuransi Usatani Padi | PERTANIAN |
| 75 | SI PDPS | On Line | https://sipdps banpem.go.id/ | Bantuan Pemerintah | PERTANIAN |
| 76 | SIP SATPOL PP (Sistem Informasi Satpol PP) | On Line | https://satpolpp.kemend-agri.go.id/signon | Aplikasi layananan penanganan Penanganan Ketentraman dan Ketertiban Umum dan Perlindungan Masyarakat. | SATPOL PP & DAMKAR |
| 77 | INARISK | On Line | http://inarisk.bnpb.go.id/inariskapps | Aplikasi berisi informasi tingkat bahaya suatu wilayah | BPBD |

| No | Nama Aplikasi | Sifat (Online/ Offline) | Alamat Domain | Pemanfaatan | Pengelola |
|---|---|---|---|---|---|
| 78 | ULA KEMENDAGRI (Unit Layanan Administrasi Kemendagri) | On Line | https://ula.kemendagri.go.id/welcome_publik | Unit Layanan Administrasi Kepegawaian Satpol PP dan Damkar | SATPOL PP & DAMKAR |
| 79 | SIDATASERU ( Sistem Informasi data statistik sektoral terpadu ) | On Line | sidataseru.maroskab.go.id | untuk memberikan kemudahan bagi para pengelola data dan pengguna data dalam menginput dan menyajikan data sektoral | DISKOMINFO-SP |
| 80 | Geographical Information System ( GIS ) | On Line | simantu.pu.go.id | Sistem Informasi yang bertujuan untuk Pengembangan Wilayah | PUPR |
| 81 | Sistem Informasi Capaian Air Minum, Air Limbah, Perumahan dan Persampahan ( SICALMARS ) | On Line | http://sicalmers.pu.go.id | sistem informasi yang bertujuan untuk menilai kinerja pemerintah daerah dan mengembangkan kapasitas daerah dalam pelaksanaan pemenuhan pelayanan dasar bidang air minum, air limbah dan perumahan | PUPR |
| 82 | AKSARA, Aplikasi Perencanaan dan pemantauan rendah karbo indonesia | On Line | https://pprk.bappenas.go.id/aksara/ | Aplikasi Mengawal, Memantau Pelaporan serta merta Merancang dan Merencanakan berbagai Intervensi | BAPPELITBANGDA |
| 83 | Kampung Keluarga Berkualitas | On Line | https://kampungkb.bkkbn.go.id | Aplikasi Kampung KB bertujuan untuk memantau perkembangan kampung KB sehingga diperoleh laporan secara real time, setiap ada perubahan data dan kegiatan di Kampung KB | DP3AP2KB |
| 84 | Rumah Dataku | On Line | https://rumahdataku.bkkbn.go.id | Aplikasi ini bertujuan untuk mengetahui data potensi desa yang ada di Kampung KB | DP3AP2KB |
| 85 | PENDATAAN KELUARGA (PK) 2021 | On Line | https://portalpk21.bkkbn.go.id | Aplikasi ini bisa di pakai secara On Line (Smartphone) oleh Operator (SK) dalam melakukan entry secara langsung dari responden/ Keluarga yang di data. Selain itu, Aplikasi ini di pakai Operator (SK) melakukan entry/input data manual (Metode Formulir) yang di kumpulkan oleh Kader Pendata pada saat Pendataan Keluarga Tahun 2021. | DP3AP2KB |
| 86 | BKKBN INTEGRASI | On Line | http://aplikasi.bkkbn.go.id | Aplikasi BKKBN Integrasi bertujuan untuk menginput laporan bulanan Gudang Alkon (F/V/KB) | DP3AP2KB |
| 87 | Aplikasi Elektornik Siap Nikah dan Hamil (ELSIMIL) | On Line | https://elsimil.bkkbn.go.id | Aplikasi skrining dan pendampingan untuk calon pengantin. Tujuannya untuk melakukan deteksi dini terhadap kesehtan calon pengantin (catin) untuk mitigasi resiko melahirkan bayi stunting | DP3AP2KB |
| 88 | Pelaporan Inpres Nomor 2 Tahun 2020 | On Line | | Aplikasi Pelaporan Inpres Nomor 2 Tahun 2020 ini untuk mempercepat penginputan data-data terkait program Pencegahan dan Prmberantasan Penyalahgunaan dan Peredaran Gelap Narkotika (P4GN) | KESBANGPOL |

| No | Nama Aplikasi | Sifat (Online/ Offline) | Alamat Domain | Pemanfaatan | Pengelola |
|---|---|---|---|---|---|
| 89 | Sistem Aplikasi Pelayanan Kepegawaian ( SAPK ) | On Line | https://sapk.bkn.go.id/ | SAPK adalah sistem informasi berbasis komputer yang dibangun oleh BKN pusat yang terkoneksi secara online antara BKN pusat, dan instansi dengan menggunakan jaringan komunukasi untuk pelayanan kepegawaian, aplikasi ini dimaksudkan untuk mengoptimalkan pelayanan administrasi kepegawaian PNS instansi dalam proses : (1) penginputan data individu dan riwayat hidup calon PNS untuk pengusulan penetapan nomor identitas PNS ( NIP );(2) usulan persetujuan /penimbangan teknis kenaikan pangkat PNS; (3) usulan penetapan pensiun;(4) peremajaan data kepegawian PNS | BKPSDM |
| 90 | SIOLA (sistem informasi online layanan administrasi) | On Line | https://ula.kemendagri.go.id/ | SIOLA merupakan pengembangan aplikasi utama unit layanan administrasi Kemendagri untuk fasilitas penyediaan aplikasi serta pengelolaan layanan administrasi dan konsultasi Kemendagri secara lebih efektif, efesien, dan terintegrasi. Aplikasi ini juga digunakan untuk pendataan permohonan Satyalencana karya Satya. | BKPSDM |
| 91 | Sistem informasi Pemuda dan Olahraga (SIPOR) | On Line | sipor.sulselprov.go.id | SIPOR adalah aplikasi yang menangani 6 instrumen data kepemudaan dan 12 instrumen data keolahragaan | DISPARPORA |
| 92 | SISTEM INFOMASI SPORT DELELOPMENT INDEX (SISDI) | Tidak ada data | | SISDI adalah aplikasi yang menangani tentang pengukuran sport development index (SDI) /indeks pembangunan olahraga yang meliputi 9 dimensi yaitu kebugaran, partisipasi, ruang terbuka, SDM olahraga, Literasi fisik, ekonomi, kesehatan, dan perkembangan personal pada daerah yang ditunjuk langsung sebagai sampel oleh kemenpora | DISPARPORA |
| 93 | KOMDAT KEMENKES | On Line | https://komdatkesmas.kemkes.go.id | mengumpulkan data dan informasi kesehatan secara berkala yang bersumber dari Dinas Kesehatan Kabupaten/Kota dan Dinas Kesehatan Provinsi. | DINKES |
| 94 | SPM KEMENDAGRI | On Line | https://spm.bangda.kemendagri.go.id | menangani proses pengeloaan data terkait capaian SPM yang ada di daerah , sehingga seluruh proses kegiatan dapat terkelola menjadi suatu informasi yang bermanfaat dalam pemanfaatanya. | DINKES |
| 95 | SIMKESWA | On Line | https://simkeswa.kemkes.go.id | Simkeswa adalah aplikasi pelaporan program kesehatan jiwa | DINKES |

| No | Nama Aplikasi | Sifat (Online/ Offline) | Alamat Domain | Pemanfaatan | Pengelola |
|---|---|---|---|---|---|
| 96 | SINAPZA | On Line Android | Play Store | Sinapza adalah aplikasi pelaporan program Napza | DINKES |
| 97 | SISKOHATKES | On Line | https://siskohatkes.kemkes.go.id | Siskohatkes adalah aplikasi pelaporan penyelenggaraan kesehatan jamaah haji | DINKES |
| 98 | SIPTM | On Line | https://surveilans-pptm.kemkes.go.id | siptm adalah aplikasi pelaporan PTM | DINKES |
| 99 | ASIK PTM | On Line | https://link.kemkes.go.id/multi/Links/lists/PTM | Asik adalah aplikasi pelaporan skrining faktor resiko PTM | DINKES |
| 100 | DASHBOARD SEHAT INDONESIAKU | ONLINE | https://sehatindonesiaku.kemkes.go.id | dasboard sehat indonesiaku adalah web pelaporan skrining faktor resiko ptm | DINKES |
| 101 | SIHA (sistem informasi HIV/AIDS) | On Line | https://siha.kemkes.go.id | SIHA adalah aplikasi pelaporan program Pencegahan dan pengendalian penyakit HIV/AIDS dan IMS | DINKES |
| 102 | SIPK(sistem informasi pelaporan kusta ) | Tidak Ada data | Tidak ada data | SIPK adalah aplikasi pelaporan program Pencegahan dan pengendalian penyakit Kusta/Frambusia | DINKES |
| 103 | SISMAL | On Line | http://www.sismal.malaria.id | SISTEM INFORMASI SURVEILANS MALARIA (SISMAL) | DINKES |
| 104 | SITB / TBC | On Line | http://sitb.id | SITB adalah aplikasi pelaporan program Pencegahan dan pengendalian penyakit TBC | DINKES |
| 105 | SIHEPI Hepatitis | On Line | https://sihepi.kemkes.go.id | SIHEPI adalah aplikasi pelaporan program Pencegahan dan pengendalian penyakit HEPATITIS | DINKES |
| 106 | E-FILCA | On Line Android | Play Store | Filariasis adalah aplikasi pelaporan program Pencegahan dan pengendalian penyakit Kecacingan | DINKES |
| 107 | SILANTOR Vektor | ONLINE | https://silantor.kemkes.go.id | SILANTOR adalah aplikasi pelaporan program Pencegahan dan pengendalian penyakit Vektor Nyamuk | DINKES |
| 108 | SMILE Indonesia | On Line | https://imunisasi-logistik.kemkes.go.id | pelaporan yang mencakup vaksin Covid 19 dan logistik vaksin baik penerima maupun pengeluarannya | DINKES |
| 109 | KCPEN | On Line | https://covid19.go.id | menampilkan sasaran vaksin dan capainnya per kelompok serta tarikan data by name by address sasaran yang sudah di vaksin | DINKES |
| 110 | P-Care | On Line | https://pcare.bpjs-kesehatan.go.id | mengentry data by name by address yang divaksin dan memonitoring data pelayanan vaksin setiap vaskes. | DINKES |
| 111 | Keamanan Vaksin | On Line | https://keamananvaksin.kemkes.go.id | melaporkan kejadian ikutan pasca imunisasi (KIPI) dan memberikan user pada semua faskes dan memvalidasi laporan KIPI yang dikirim oleh faskes | DINKES |
| 112 | ALLRECORD ANTIGEN PCR | On Line | https://allrecord-tc19.kemkes.go.id | menginput semua orang yang melakukan swab antigen maupun PCR dan dapat menampilkan hasil pemeriksaan tersebut. | DINKES |

| No | Nama Aplikasi | Sifat (Online/ Offline) | Alamat Domain | Pemanfaatan | Pengelola |
|---|---|---|---|---|---|
| 113 | SILACAK | On Line | https://silacak.kemkes.go.id | menginput dan dan menampilkan data pasien pasien dan konfirmasi dan kontak eratnya serta memantau kontak erat dan pemeriksaannya. | DINKES |
| 114 | SKDR | On Line | https://skdr.surveilans.org | mementau laporan 24 penyakit yang berpotensi klb | DINKES |
| 115 | DASHBOARD SEHAT INDONESIAKU | ONLINE | https://sehatindonesiaku.kemkes.go.id | memonitoring pengimputan pelayanan imunisasi. | DINKES |
| 116 | SILAPHAR COVID 19 | On Line | https://infeksiemerging.kemkes.go.id | mengimput laporan harian covid 19 berupa dat agregat suspek,konfirmasi,kontak erat,sembuh dan meninggal. | DINKES |
| 117 | Callcenter PSC 119 | Offline | Hubungi 119 | Pelaporan Kejadian SPGDT melalui nomor kontak 119 sistem aplikasi NCC119 Kementrian Kesehatan RI | DINKES |
| 118 | Komdat Kesmas | online | https://komdatkesmas.kemkes.go.id | Menginput laporan Indikator Renstra dan Indikator Kematian dan Program Lingkup Kesga gizi | DINKES |
| 119 | SIKP ( sistem informasi kredit program ) | online | SIKP.kemenkeu.go.id/login | Merupakan sistem aplikasi yang di bangun untuk mempermudah pelaksanaan kredit program khususnya kredit usaha rakyat | dinas koperasi, ukm, perindustrian & perdagangan |
| 120 | BPUM ( Banpres Produktif Usaha Mikro ) | online | sismabpum.kemenkopukm.go.id | Untuk pelaksanaan program bantuan bagi pelaku usaha mikro dan hasil verifikasi BPUM | dinas koperasi, ukm, perindustrian & perdagangan |
| 121 | ENUMERATOR DATA ( Data kerabaan koperasi, data nonor induk koperasi, data kelembagaan koperasi ) | online | http://NIK.depkop.go.id | Sarana untuk membantu petugas lapangan untuk monitoring dan evaluasi kegiatan pengumpulan data program | dinas koperasi, ukm, perindustrian & perdagangan |
| 122 | SIM Penguatan Kepala Sekolah | online | https://sim.tendik.kemdikbud.go.id | Aplikasi Pendataan Kepala Sekolah | DINAS PENDIDIKAN DAN KEBUDAYAAN |
| 123 | SIM PKP Tenaga Kependidikan | online | simpkb.id | Aplikasi operasional penguatan sistem operasi manajemen perencanaan kebutuhan dan pemindahan tenaga pendidik | DINAS PENDIDIKAN DAN KEBUDAYAAN |
| 124 | Veral PTK | online | http://vervalptk.data.kemdikbud.go.i | Aplikasi Nomor Unit Pendidik dan Tenaga Kependidikan | DINAS PENDIDIKAN DAN KEBUDAYAAN |
| 125 | MARKAS (Manajemen Aplikasi RKAS) Rencana Kegiatan dan Anggaran Sekolah | online | https://markas.kemdikbud.go.id | Aplikasi kemendikbud berdasarkan Surat Edaran Kemendikbud Nomor 4313/D/Pr/2019 tentang penggunaan aplikasi planing, acara dan anggaran sekolah pada satuan pendidikan dasar dan menengah | DINAS PENDIDIKAN DAN KEBUDAYAAN |
| 126 | Sipintar Enterprise SD dan SMP | Online | https://pip.kemdikbud.go.id | Aplikasi Kemendikbud berdasarkan Persesjen Nomor 8 Tahun 2020. adalah Sistem Informasi yang menyimpan, Mengelola dan Menyampaikan Data dan Informasi terkait Program Indonesia Pintar | DINAS PENDIDIKAN DAN KEBUDAYAAN |
| 127 | Sibop Aksara | Online | http://118.98.228.95/ | Aplikasi yang berkenaan dengan Proposal Bantuan Penetapan Lembaga penerima BOP, Laporan perkembangan dan laporan Akhir Kegiatan Lembaga PAUD dan Dikmas | DINAS PENDIDIKAN DAN KEBUDAYAAN |

| No | Nama Aplikasi | Sifat (Online/ Offline) | Alamat Domain | Pemanfaatan | Pengelola |
|---|---|---|---|---|---|
| 128 | SIMTUN | Online | https://simtun.gtk.kemdikbud.go.id | Aplikasi Kemendikbud untuk pengusulan dan penerbitan SKTP untuk Tunjangan Profesi Guru PNS dan NON PNS | DINAS PENDIDIKAN DAN KEBUDAYAAN |
| 129 | SIM ANTUN | Online | https://tugupuslapdik.kemdikbud.go.id | Aplikasi Kemendikbud untuk pengusulan dan penerbitan SK TKG untuk Tunjangan Khusus Guru PNS dan Non PNS | DINAS PENDIDIKAN DAN KEBUDAYAAN |
| 130 | SIMBAR | Online | https://simbar.gtk.kemdikbud.go.id | Aplikasi Kemendikbud untuk pengajuan pembayaran Tunjangan Profesi Guru/ Tunjangan Khusus Guru/ Tambahan Penghasilan Guru PNS (untuk NON PNS readonly) | DINAS PENDIDIKAN DAN KEBUDAYAAN |
| 131 | e-Proposal | Online | https://eproposal.pertanian.go.id | Aplikasi untuk penginputan proposal kegiatan 2023 | Dinas Pertanian |
| 132 | E-Kohort KIA | Online | https://ekohort.kemkes.go.id | Menginput, memantau dan memverifikasi Data Sasaran Ibu Hamil Peserta jampersal | DINKES |
| 133 | MPDN | Online | https://mpdn.kemkes.go.id | Menginput Laporan Notifikasi Kasus Kematian Ibu dan bayi | DINKES |
| 134 | E-PPGBM | Online | https://sigiziterpadu.kemkes.go.id | Menginput data sasaran dan antropometri Ibu hamil / Balita | DINKES |
| 135 | SITKO | Online | https://sitko.kemkes.go.id | Untuk mempermudah pencatatan dan pelaporan kesehatan kerja dan olahraga | DINKES |
| 136 | E-Monev HSP | Online | https://tpm.kemkes.go.id | Pencatatan dan Pelaporan Hygiene Sanitasi Pangan | DINKES |
| 137 | EMONEV TFU | Online | https://e-satu.kemkes.go.id | Pencatatan dan Pelaporan Hygiene Sanitasi Tempat dan Fasilitas Umum | DINKES |
| 138 | SIKELIM | Online | https://sikelimkemkes.id | Sistem Informasi Pengelo-laan Limbah Fasyankes | DINKES |
| 139 | RENBUT | Online | https://renbut.kemkes.go.id | Aplikasi tentang data SDMK terkait analisis kebutuhan | DINKES |
| 140 | SIPNAP (Sistem Pelaporan Narkotika dan Psikotoripka) | Online | https://sipnap.kemkes.go.id | Aplikasi tentang Sistem Pelaporan Narkotika dan Psikotoripka | DINKES |
| 141 | E-Logistik | Online | https://farmalkes.kemkes.go.id | Aplikasi untuk memfasilitasi pengelolaan data obat dan BMHP untuk menghasilkan informasi dalam mendukung pemantauan ketersediaan obat dan BMHP | DINKES |
| 142 | SIHA (Sistem Informasi HIV AIDS) | Online | siha.kemenkes.go.id | Aplikasi SIHA merupakan sistem pencatatan dan pelaporan dari kegiatan HIV AIDS yang meliputi VCT, IMS, LJSS, CST dan lain-lain | DINKES |
| 143 | SMILE (Sistem Monitoring Imunisasi dan Logistik Elektronik) | Online | https://imunisasi-logistik.kemkes.go.id | Aplikasi tentang Sistem Monitoring Imunisasi dan Logistik Elektronik | DINKES |
| 144 | SMART POM | Online | https://smartpom.pom.go.id | Aplikasi SMART POM merupakan aplikasi yang digunakan untuk mempercepat penyampaian rekomendasi hasil penga-wasan Badan POM terkait obat dan makanan kepada Kementrian/Lembaga dan Pemerintah Daerah dan monitoringnya | DINKES |

| No | Nama Aplikasi | Sifat (Online/ Offline) | Alamat Domain | Pemanfaatan | Pengelola |
|---|---|---|---|---|---|
| 145 | OMSPAN | Online | http://Spanin.kemenkeu.go.id | Omspan dapat mempermudah pengambilan data laporan pertanggung jawaban pada aplikasi Omspan | Badan Keuangan & Aset Daerah |
| 146 | SIMDA | Online | https://www.bpkp.go.id | SIMDA BMD dapat meningkatkan efisiensiensi dalam penatausahaan serta sebagai pengolah data pengelolaan aset PEMDASIMDA BMD dapat meningkatkan efisiensiensi dalam penatausahaan serta sebagai pengolah data pengelolaan aset PEMDA | Badan Keuangan & Aset Daerah |
| 147 | SISKEUDES | Offline | localhost | Siskeudes adalah aplikasi user prendly membantu desa dalam hal perencanaan, penganggaran, penatausahaan dan pembukuan keuangan desa | Dinas Pemberdayaan Masyarakat & Desa |
| 148 | ONSPAM | Offline | localhost | Onspam aplikasi untuk memonitoring penganggaran dan realisasi keuangan yang ada di desa | Dinas Pemberdayaan Masyarakat & Desa |
| 149 | Data informasi Bencana Indonesia ( DIBI ) | Online | https://dibi.bnpb.go.id/xdibi | DIBI dapat membantu BNPB dalam meningkatkan kemampuan penanggulangan bencana dan mendukung dalam pelaksanaan kegiatan pembuatan laporan kejadian bencana secara tepat dan cepat, serta memberikan informasi yang lengkap dan aktual kepada semua pihak terkait | Badan Penanggulangan Bencana Daerah |
| 150 | E-Proposal | Online | https://eproposalrr.bnpb.go.id | Permohonan bantuan pasca bencana, rehabilitasi dan rekonstruksi | Badan Penanggulangan Bencana Daerah |
| 151 | E-Monev DAK | Online | https://app2.pertanian.go.id | Aplikasi untuk penginputan laporan emonev kegiatan 2023 | Dinas Pertanian |
| 152 | MPO | Online | https://mpo.psp.pertanian.go.id | Penginputan laporan kegiatan Banpem lingkup Ditgen PSP melalui aplikasi MPO VS | Dinas Pertanian |
| 153 | SIAP | Online | https://siap.asuransijasindo.co.id | Penginputan Data AUTP dengan perjanjian petani dan pihak perusahaan asuransi untuk mengikat diri dalam pertanggungan resiko usahatani padi | Dinas Pertanian |
| 154 | Sistem Informasi Managemen Penyuluhan pertanian kabupaten | Online | | untuk mengolah database : ketenagaan penyuluh pertanian ASN, ketenagaan penyuluh PPPK, ketenagaan penyuluh THL-TBPP, ketenagaan penyuluh swadata, dan keadaan bangunan BPP | Dinas Pertanian |
| 155 | Sistem Informasi managemen penyuluhan pertanian kecamatan | Online | | untuk mengolaha database : kelembagaan petani dan data potensi | Dinas Pertanian |
| 156 | Elektronik rencana defenitif kebutuhan kelompok ( ERDKK )kab. | Online | http://cybex.pertanian.go.id › | untuk validasi pengajuan pupuk bersubsidi bagi kelompok tadi | Dinas Pertanian |
| 157 | Elektronik Rencana Defenitif Kebutuhan Kelompok ( ERDKK )14 BPP/kec | Online | https://sippn.menpan.go.id | untuk mengajukan produk bersubsidi bagi kelompok tani di masing-masing desa/ kelurahan | Dinas Pertanian |

| No | Nama Aplikasi | Sifat (Online/ Offline) | Alamat Domain | Pemanfaatan | Pengelola |
|---|---|---|---|---|---|
| 158 | Komando strategi pembangunan pertanian daerah tingkat kabupaten | Online | https://tanamanpangan.pertanian.go.id | pusat kegiatan pembangunan pertanian tingkat kabupaten | Dinas Pertanian |
| 159 | Komando strategis pembangunan pertanian tingkat kecamatan | Online | https://tanamanpangan.pertanian.go.id › | pusat kegiatan pembangunan pertanian tingkat kecamatan ( 14 BPP/ kecamatan ) | Dinas Pertanian |
| 160 | Neraca Pangan | Online | https://www.neraca.aksespangan.co | sebagai gambaran menyeluruh tentang penyediaan dan pengunaan pangan di suatu wilayah dan menyediakan data/informasi ketersediaan dan kebutuhan pangan | Dinas Pertanian |
| 161 | Sistem informasi monitoring stok pangan | Online | https://aksespangan.com · | sebagai gambaran menyeluruh tentang penyediaan dan pengunaan pangan di suatu wilayah dan menyediakan data/informasi ketersediaan dan kebutuhan pangan | Dinas Pertanian |
| 162 | Sistem informasi pasar produk perkebunan unggulan ( SIPASBUN ) | Online | https://12ap.pertanian.go.id | SIPASBUN dapat digunakan sebagai informasi harga pasar produk perkebunan secara berkala | Dinas Pertanian |
| 163 | Harga Tani | Online | https://apps.tanamanpangan.pertanian.go.id › | harga tani dapat digunakan untuk melihat harga pasar komoditi tanaman pangan | Dinas Pertanian |
| 164 | SIAP ( Sistem informasi asuransi pertanian ) | Online | https://siap.asuransijasindo.co.id | Aplikasi yang digunakan untuk melakukan proses digital pendaftaran pesera asuransi ternak penerbitan polis, penetapan daftar peserta dofenitif pemantauan realisasi sarapan bantuan premi dan klaim | Dinas Pertanian |
| 165 | SIMPONI TERNAK ( Sistem Informasi pasar online nasional peternakan ) | Online | https://simponiternak.pertanian.go.id | pengumpulan dan pengiriman data dan informasi harga komoditas peternakan | Dinas Pertanian |
| 166 | SI UPIN ( Sistem informasi usaha peternakan indonesia ) | Online | | Pengumpulan data pengolahan hasil peternakan | Dinas Pertanian |
| 167 | APLIKASI SIAPJA ( Sistem aplikasi pengadaan barang dan jasa ) | Online | siapja.maroskab.go.id | Monitoring Barang / jasa | Bag. Pengadaan Barang & jasa Setda Maros |
| 168 | APLIKASI PETA SMART MAP | Offline | Dekstop | untuk mempermudah mengetahui posisi objek pajak | BAPENDA |
| 169 | Sistem Informasi Pembina Jasa Konstruksi (SIPJAKI) | Online | siapjaki.maroskab.go.id | sistem informasi guna mewadahi informasi bidang jasa konstruksi, dan menjadi salah satu media bagi Pemerintah Daerah untuk melaksanakan tugas menyediakan layanan informasi pembinaan jasa konstruksi | Bidang Bina Konstruksi Dinas PUTRPP |
| 170 | APLIKASI E-PAKSI | Online | https://sda.pu.go.id | aplikasi survey ePAKSI berbasis android yang akan digunakan untuk mengambil data survey inventarisasi, penilaian kerusakan dan kinerja aset irigasi melalui pengisian formulir survey di smartphone | Bidang Sumber Daya Air Dinas PUTRPP |
| 171 | APLIKASI E-MONITORING DAK | Online | emondak.pu.go.id | sistem informasi tentang pelaksanaan DAK (laporan kemajuan fisik dan keuangan) pada Satuan Kerja Pemerintahan Daerah (SKPD) penerima DAK yang dituangkan dalam bentuk sistem aplikasi | Bidang Sumber Daya Air Dinas PUTRPP |

| No | Nama Aplikasi | Sifat (Online/ Offline) | Alamat Domain | Pemanfaatan | Pengelola |
|---|---|---|---|---|---|
| 172 | SIMBG (Sistem Informasi Manajemen Bangunan Gedung) | Online | simbg.pu.go.id | Mempermudah dan mempercepat proses perizinan Persetujuan Bangunan Gedung (PBG) dan Sertifikat Laik Fungsi (SLF) | Bidang Penataan Ruang & Pertanahan Dinas PUTRPP |
| 173 | OSS (Online Single Submission) | Online | oss.go.id | OSS digunakan dalam pengurusan izin berusaha oleh pelaku usaha, manfaat penggunaannya mempermudah pengurusan berbagai perizinan usaha mulai dari persyaratan untuk melakukan usaha (izin terkait lokasi, lingkungan dan bangunan) izin usaha hingga izin operasional untuk kegiatan usaha dari tingkat pusat dan daerah dengan mekanisme pemenuhan komitmen persyaratan izin. | Bidang Penataan Ruang & Pertanahan Dinas PUTRPP |
| 174 | Sistem Pengelolaan Data Base Jalan Daerah (SIPDJD) | Online | http://sipdjn.binamarga.pu.go.id | Sistem Aplikasi yang bertujuan untuk memudahkan komunikasi antar daerah dan pusat dalam hal pengelolaan jalan daerah berikut dengan jembatan | Bidang Bina Marga Dinas PUTRPP |
| 175 | APLIKASI SI INSAN | Online | https://sanitasi.ciptakarya.pu.go.id | Aplikasi SI INSAN (Sistem Informasi Sanitasi) merupakan sebuah sistem perangkat lunak yang terdapat pada Direktorat Pengembangan Penyehatan Lingkungan Permukiman, Direkorat Jenderal Cipta Karya. Aplikasi SI INSAN meliputi kegiatan pada sektor Air Limbah, Persampahan dan Drainase lingkungan permukiman. Aplikasi ini berfungsi dalam mendukung Kebijakan Satu Data bidang Infrastruktur Permukiman | Bidang Cipta Karya Dinas PUTRPP |
| 176 | APLIKASI SIMBPB | Online | https://simbpb.ciptakarya.pu.go.id | Sistem aplikasi yang digunakan untuk mewujudkan keterpaduan perencanaan, pelaksanaan, evaluasi dan pengendalian pembangunan dalam pemenuhan satu data | Bidang Cipta Karya Dinas PUTRPP |
| 177 | e-SPM | Online | https://bpjt.pu.go.id | Aplikasi pelaporan pencapaian penyediaan kebutuhan pokok air minum sehari-hari dan penyediaan pelayanan pengolahan air limbah domestik | Bidang Cipta Karya Dinas PUTRPP |
| 178 | Hals | Online | | Aplikasi pelaporan data survey sanitasi berupa baseline survey, oversight survey dan verification survey | Bidang Cipta Karya Dinas PUTRPP |
| 179 | Area Traffic Control System (ATCS) | Offline | | Monitoring, Mengontrol, Pengendalian Arus Lalu Lintas | Bidang Perhubungan Dinas PUTRPP |
| 180 | Sistem Informasi Manajemen Pengujian Kendaraan Bermotor (SIM-PKB) | Offline | | Pelayanan Pengujian Kendaraan Bermotor | Bidang Perhubungan Dinas PUTRPP |

*Sumber : Dinas Kominfo SP Kab. Maros, 2023*

Sebagai Perangkat Daerah yang mengelola jaringan internet lingkup pemerintah kabupaten Maros dan untuk memberikan pelayanan publik kepada masyarakat, maka telah dipasang peralatan wifi di 7 kantor kecamatan, yaitu kantor camat Bontoa (1 wifi), Camba (1 wifi), Cenrana (1 wifi), Lau (3 wifi), Maros Baru (2 wifi),Tanralili (2 wifi) dan Turikale (1 wifi). Namun radius jangkauan wifi tersebut masih sangat terbatas hanya 20 – 30 meter dari posisi alat terpasang.

Tabel 90. Data Jangkauan Internet Publik yang Disediakan oleh Pemerintah Kab. Maros Menurut Kecamatan Tahun 2023

| No | Kecamatan | Posisi Alat | Jumlah Alat | Radius Jangkauan | Ket |
|---|---|---|---|---|---|
| 1 | Kecamatan Bantimurung | Kantor Camat | 1 | 20-30m | |
| 2 | Kecamatan Bontoa | Kantor Camat | 1 | 20-30m | |
| 3 | Kecamatan Camba | Kantor Camat | 1 | 20-30m | |
| 4 | Kecamatan Cenrana | Kantor Camat | 1 | 20-30m | |
| 5 | Kecamatan Lau | Kantor Camat | 3 | 20-30m | |
| 6 | Kecamatan Mallawa | Kantor Camat | 1 | 20-30m | |
| 7 | Kecamatan Mandai | Kantor Camat | 1 | 20-30m | |
| 8 | Kecamatan Maros Baru | Kantor Camat | 2 | 20-30m | |
| 9 | Kecamatan Moncongloe | Kantor Camat | 2 | 20-30m | |
| 10 | Kecamatan Tanralili | Kantor Camat | 2 | 20-30m | |
| 11 | Kecamatan Turikale | Kantor Camat | 1 | 20-30m | |
| Jumlah | | 16 | | | |

Sebagai Perangkat Daerah Yang Mengelolah Laporan Isu Hoaks Sebagai Bentuk Pelayanan Pemberitaan, Berita- Berita Atau informasi yang tidak benar Jumlah yang dilaporan Isu Hoaks 361 dan Jumlah Isu Hoaks 1548.

Tabel 91 Rekapitulasi Jumlah Laporan Isu Hoaks Tahun 2023

| No | Bulan | Jumlah Laporan Isu Hoaks | Jumlah Isu Hoaks |
|---|---|---|---|
| 1 | Januari | 31 | 146 |
| 2 | Februari | 28 | 117 |
| 3 | Maret | 31 | 146 |
| 4 | April | 29 | 144 |
| 5 | Mei | 31 | 141 |
| 6 | Juni | 30 | 117 |
| 7 | Juli | 29 | 122 |
| 8 | Agustus | 28 | 138 |

| | | | |
|---|---|---|---|
| 9 | September | 30 | 134 |
| 10 | Oktober | 30 | 114 |
| 11 | November | 34 | 133 |
| 12 | Desember | 30 | 96 |
| Jumlah | | 361 | 1548 |

*Sumber : Dinas Kopurindag Kab. Maros, 2023*

4.2.10 Koperasi, Usaha Kecil dan Menengah

Tahun 2023, tercatat sebanyak 237 unit koperasi yang beroperasi di kab. Maros, kategori jenis koperasi sangat beragam, namun kami kelompokkan menjadi 4 yaitu Koperasi Unit Desa (KUD), Koperasi Serba Usaha (KSU), Koperasi Karyawan (Kopkar) dan jenis Koperasi Lainnya. Jumlah koperasi terbanyak terdapat di kec. Turikale, sebanyak 68 unit, Mandai sebanyak 41 unit dan Bantimurung sebanyak 19 unit.

Tabel 92. Data Jenis Koperasi di Kab. Maros Menurut Kecamatan Tahun 2023

| No | Jenis Koperasi | Jum-lah | Keterangan |
|---|---|---|---|
| 1 | Koperasi Primer (UU No. 25 Th. 1992) | 5 | 3 Turikale, 1 Mandai, 1 Tanralili |
| 2 | Koperasi Jasa (UU No. 25 Th. 1992) | 9 | 2 Turikale, 2 Mandai, 1 Marusu, 1 Tom-pobulu |
| 3 | Koperasi Konsumen (UU No. 25 Th. 1992) | 42 | 1 Camba, 6 Lau, 1 Mallawa, 9 Mandai, 6 Maros Baru, 3 Marusu, 3 Simbang, 3 Tan-ralili, 10 Turikale |
| 4 | Koperasi Pemasaran (UU No. 25 Th. 1992) | 8 | 1 Turikale, 1 Mandai, 2 Bontoa, 2 Maros Baru, 1 Bantimurung, 1 Mallawa |
| 5 | Koperasi Produsen (UU No. 25 Th. 1992) | 6 | 4 Turikale, 1 Marusu, 2 Mallawa |
| 6 | Koperasi Simpan Pinjam (UU No. 25 Th. 1992) | 12 | 7 Turikale, 1 Lau, 3 Mandai, 1 Marusu |
| 7 | Koperasi Tani | 7 | 1 Maros Baru, 1 Marusu, 1 Bontoa, 2 Tan-ralili, 1 Moncongloe, 1 Simbang |
| 8 | Koperasi Karyawan | 12 | 3 Bantimurung, 5 Mandai, 1 Maros Baru, 3 Turikale |
| 10 | Koperasi Wanita (KOPWAN) | 14 | 1 Bontoa, 1 Moncongloe, 8 Turikale, 2 Lau, 1 Bantimurung, 1 Tanralili |
| 11 | Koperasi Unit Desa (KUD) | 6 | 1 Lau, 1 Mandai, 1 Marusu, 1 Bantimurung, 1 Tompobulu, 1 Camba |
| 12 | Koperasi Serba Usaha | 28 | 1 Moncongloe, 4 Mandai, 2 Maros Baru, 10 Turikale, 1 Lau, 1 Bontoa, 2 Bantimurung, 1 Tanralili, 1 Tompobulu, 2 Camba, 1 Cenra-na, 2 Mallawa |
| 13 | Koperasi lainnya | 57 | 12 Mandai, 1 Tompobulu, 2 Moncongloe, 5 Maros Baru, 2 Marusu, 7 Turikale, 2 Lau, 5 Bontoa, 8 Bantimurung, 1 Simbang, 2 Tan-ralili, 5 Tompobulu, 3 Camba, 1 Cenrana, 1 Mallawa |
| **Jumlah** | | **237** | |

Gambar 70. Diagram Jenis Koperasi di Kab. Maros Menurut Kecamatan Tahun 2023

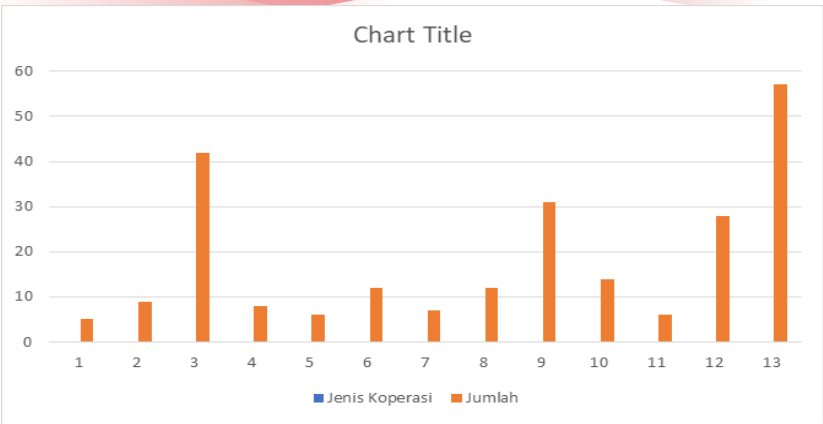


Dari jumlah 237 unit koperasi tersebut, masing-masing koperasi menjalankan usaha beragam, kami mengelompkkan menjadi 4 jenis, yaitu koperasi produksi, koperasi simpan pinjam, koperasi serba usaha dan jenis usaha koperasi lainnya.

Tabel 93. Data Jenis Usaha Koperasi di Kab. Maros Menurut Kecamatan Tahun 2023

| No | Kecamatan | Jenis Usaha Koperasi | | | | | Jumlah | Ket |
|---|---|---|---|---|---|---|---|---|
| | | Produksi | Mandiri | Simpan Pinjam | Serba Usaha | Gabungan | | |
| 1 | Kecamatan Mandai | | | 3 | | | 3 | |
| 2 | Kecamatan Marusu | | | 1 | | | 1 | |
| 3 | Kecamatan Turikale | | | 7 | | | 7 | |
| 4 | Kecamatan Lau | | | 1 | | | 1 | |
| Jumlah | | | 0 | 12 | 0 | 0 | 12 | |

Gambar 71. Diagram Jenis Usaha Koperasi di Kab. Maros Menurut Kecamatan Tahun 2023

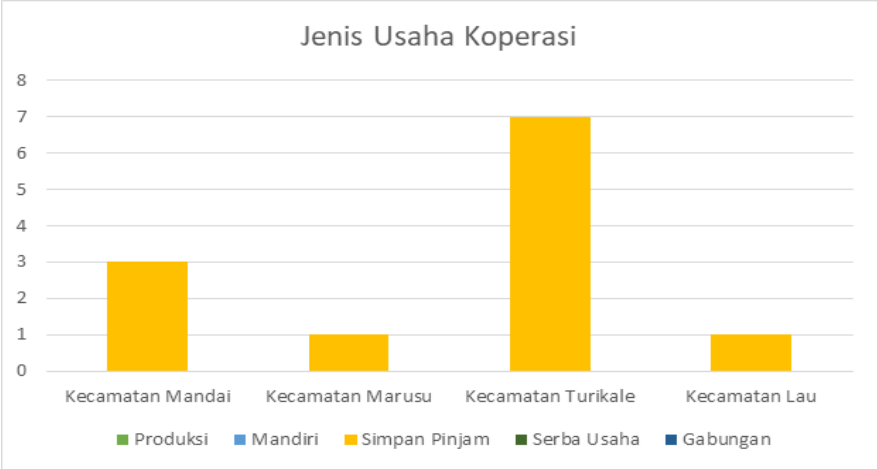

Tahun 2023, tidak terdapat koperasi baru  Sementara itu, dari 242 unit koperasi ternyata yang aktif hanya 52 % atau sebanyak 126 unit dan sisanya 48% atau 116 unit sudah tidak melakukan kegiatan lagi.

Tabel 94. Jumlah Koperasi Aktif dan Baru di Kab. Maros Menurut Kecamatan Tahun 2023

| No | Kecamatan | Jumlah | | | RAT TB | Koperasi Baru | Ket. |
|---|---|---|---|---|---|---|---|
| | | Aktif | Tidak Aktif | Unit | | | |
| 1 | Kecamatan Bantimurung | 2 | 18 | 20 | 2023 | | |
| 2 | Kecamatan Bontoa | 6 | 5 | 11 | 2023 | | |
| 3 | Kecamatan Camba | 3 | 4 | 7 | 2023 | | |
| 4 | Kecamatan Cenrana | 2 | 1 | 3 | 2023 | | |
| 5 | Kecamatan Lau | 12 | 7 | 19 | 2023 | | |
| 6 | Kecamatan Mallawa | 4 | 3 | 7 | 2023 | | |
| 7 | Kecamatan Mandai | 23 | 19 | 42 | 2023 | | |
| 8 | Kecamatan Maros Baru | 13 | 8 | 21 | 2023 | | |
| 9 | Kecamatan Marusu | 9 | 4 | 13 | 2023 | | |
| 10 | Kecamatan Moncongloe | 4 | 3 | 7 | 2023 | | |
| 11 | Kecamatan Simbang | 5 | 2 | 7 | 2023 | | |
| 12 | Kecamatan Tanralili | 8 | 5 | 13 | 2023 | | |
| 13 | Kecamatan Tompobulu | 1 | 7 | 8 | 2023 | | |
| 14 | Kecamatan Turikale | 34 | 30 | 64 | 2023 | | |
| Jumlah | | 126 | 116 | 242 | 28322 | 0 | |

*Sumber : Dinas Kopurindag Kab. Maros, 2023*

Gambar 72. Diagram Jumlah Koperasi Aktif di Kab. Maros Tahun 2023

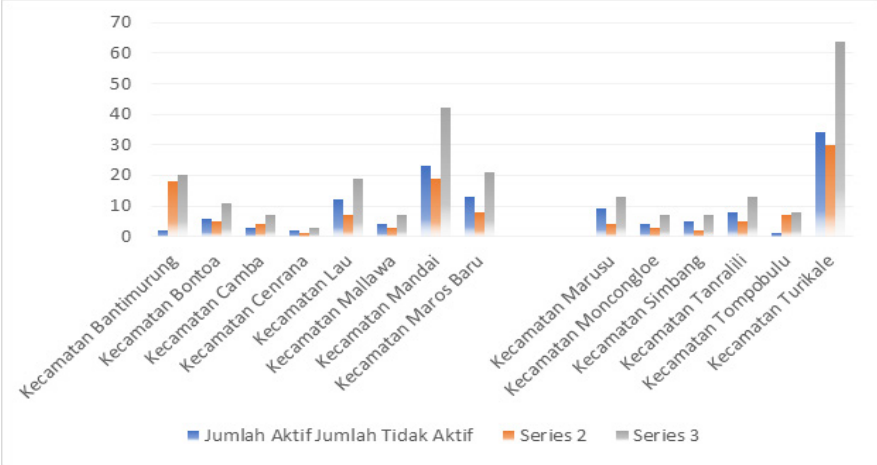


### 4.2.11 Penanaman Modal

Izin Mendirikan Bangunan (IMB) yang diterbitkan pada tahun 2023 sebanyak 9.814 izin IMB yang dikeluarkan sepanjang tahun 2023 di dominasi oleh izin untuk perumahan yaitu sebanyak 9588 izin atau 97% dan rumah tinggal dan izin Bangunan yang lainnya sebanyak 226 izin atau 3%.

Tabel 95. Data Izin Mendirikan Bangunan (IMB) Menurut Jenis Peruntukan di Kab. Maros Tahun 2023

| No | Bulan | Peruntukan | | | | | | | Jumlah | Ket. |
|---|---|---|---|---|---|---|---|---|---|---|
| | | Perumahan | Kantor | Industri | Gudang | Ruko | Rumah Tinggal | Lainnya | | |
| 1 | Januari | 842 | 0 | 2 | 4 | 2 | 1 | 1 | 852 | |
| 2 | Februari | 544 | 0 | 0 | 6 | 3 | 7 | 0 | 560 | |
| 3 | Maret | 1148 | 0 | 1 | 11 | 0 | 9 | 2 | 1171 | |
| 4 | April | 175 | 0 | 15 | 0 | 0 | 2 | 0 | 192 | |
| 5 | Mei | 544 | 0 | 4 | 8 | 3 | 2 | 2 | 563 | |
| 6 | Juni | 473 | 0 | 0 | 24 | 3 | 5 | 1 | 506 | |
| 7 | Juli | 497 | 0 | 0 | 6 | 2 | 15 | 0 | 520 | |
| 8 | Agustus | 720 | 0 | 0 | 6 | 4 | 9 | 1 | 740 | |
| 9 | September | 2543 | 0 | 0 | 1 | 3 | 1 | 1 | 2549 | |
| 10 | Oktober | 621 | 0 | 0 | 6 | 1 | 4 | 0 | 632 | |
| 11 | November | 219 | 0 | 0 | 17 | 5 | 8 | 2 | 251 | |
| 12 | Desember | 1262 | 2 | 0 | 8 | 1 | 4 | 1 | 1278 | |
| Jumlah | | 9588 | 2 | 22 | 97 | 27 | 67 | 11 | 9814 | |

Izin untuk mendirikan menara telekomunikasi telah dikeluarkan sebanyak 30 izin, 21 merupakan milik Telkomsel dan 3 milik Smartfren 1 Milik PT Inti Bangunan Sejahtera Tbk dan 1 Milik Permata Karya Perdana. Ketinggaian menara bervariasi, mulai dari 30 m sampai 72 m.

Tabel 96
Data Izin Menara Telekomunikasi di Kab. Maros Tahun 2023

| No | Nama Pengelola Menara | Provider Teleko-munikasi | Alamat | Koordinat | | Tinggi (m) | Struktur Menara | Ta-hun Ter-ban-gun | Ket. |
|---|---|---|---|---|---|---|---|---|---|
| | | | | X | Y | | | | |
| 1 | PT SMART TELECOM | SMART-FREN | DUSUN MATAJANG RT.003/ RW.002 DESA TIMPUSENG | 5.0741207 | 119.4985774 | 100 M | BETON PERMA-NEN | 2023 | |
| 2 | PT INTI BANGUN SE-JAHTERA Tbk. | SMART-FREN | DUSUN SAMBUEJA KECAMATAN SIMBANG | 50.41563454486905 | 119.6705186399112 | 129,07 M | BETON PERMA-NEN | 2023 | |
| 3 | PT PERMATA KARYA PERDANA | XL AXIATA | DESA MON-CONGLOE KECAMATAN MONCON-GLOE | 5 09'3.888"S | 119 32'30.228"E | 52 | BETON PERMA-NEN | 2023 | |

*Sumber: Dinas PMPTSPK Kab.Maros, 2023*

Perusahaan yang beroperasi di kab. Maros dan memiliki izin yang dikeluarkan oleh Dinas Penanaman Modal dan PTSP kab. Maros sebanyak 490. Perusahaan tersebut didominasi oleh perusahaan kategori kecil sebanyak 116, kategori menengah sebanyak 278 dan kategori besar sebanyak 69. Keseluruhan perusahaan tersebut menyerap tenaga kerja sebanyak 13.464 orang.

Tabel 97.
Data Perusahaan Berizin di Kab. Maros Menurut Kecamatan Tahun 2023

| No | Nama Perusahaan | Alamat | Sektor | Tenaga Kerja | | |
|---|---|---|---|---|---|---|
| | | | | L | P | Jumlah |
| 1 | MIDI UTAMA INDONESIA TBK | JL. DR. SAM RATULANGI KM 30 | WARALABA | 15 | 11 | 26 |
| 2 | PT. BUKIT MARMER INDAH | LINGK GALAGGARA | PERTAMBAN-GAN | 69 | 4 | 73 |
| 3 | PT. BAKTI SRI UTAMA | POROS MAROS PANGKEP | BAHAN BAN-GUNAN | 1 | | 1 |
| 4 | ANGKASA MOTOR | POROS MAROS PANGKEP | RETAIL | 5 | 5 | 10 |
| 5 | PT. MAKMUR AGUNG PRATAMA | POROS MAROS PANGKEP | PERTAMBAN-GAN | 77 | 20 | 97 |

| | | | | | | |
|---|---|---|---|---|---|---|
| 6 | PT. BERKAH USAHA PANGKEP SARMI | POROS MAROS PANGKEP | SPBU | 24 | 1 | 25 |
| 7 | PT.INDOMARCO PRISMATAMA | POROS MAROS PANGKEP | WARALABA | 7 | 4 | 11 |
| 8 | PT.PEGADAIAN UPC TAMBUA | POROS MAROS PANGKEP | JASA KEUAN-GAN | 3 | 3 | 6 |
| 9 | PT.MOHSINDO | LANGKEANG | INDUSTRI | 47 | | 47 |
| 10 | PT.BANTIMURUNG INDAH | JL. DR. SAM RATULANGI KM 30 | PENGOLAHAN | 39 | 21 | 60 |
| 11 | PT.SUMBER ALFARIA TRIJAYA TBK | JL. DR. SAM RATULANGI KM 30 | RETAIL | 4 | 3 | 7 |
| 12 | SPBU 74305 02 | Belang belang | Jasa spbu | 19 | 6 | 25 |
| 13 | PT MAKMUR AGUNG PERKASA | Dusun Nipa | PERTAMBAN-GAN | 46 | | 46 |
| 14 | MIDI UTAMA INDONESIA TBK | JL.MAKMUR DG.SITAKKA | RETAIL | 6 | 5 | 11 |
| 15 | PT.TELKOM INFONESIA | JL.JEND SUDIRMAN | Komunikasi | 16 | 1 | 17 |
| 16 | PT.BANK MUAMALAT INDONESIA CABANG MAROS | JL.JEND SUDIRMAN | JASA KEUA-MGAN | 13 | 4 | 17 |
| 17 | PT.SUMBER ALFARIA TRIJAYA, TBK | JL.SUKTAN HASANUDDIN | RETAIL | 4 | 3 | 7 |
| 18 | PT. INDOMARCO PRISMATAMA | JL LANTO DG PASEWANG | RETAIL | 3 | 4 | 7 |
| 19 | PT.ADIRA MULTIFINANCE | JL.JEND SUDIRMAN | PEMBIAYAAN | 10 | 4 | 14 |
| 20 | PT.SUMBER ALFARIA TRIJAYA, TBK | JL.JEND SUDIRMAN | RETAIL | 7 | 3 | 10 |
| 21 | GRAPARI MAROS(TELKOMSEL) | JL.JEND SUDIRMAN No 133 | Telekomunikasi | 3 | 3 | 6 |
| 22 | PT. SURACO ABADI JAYA MOTOR | JL.JEND SUDIRMAN | RETAIL | 17 | 9 | 26 |
| 23 | PT. ORLANDO | JL.JEND SUDIRMAN | JASA | 30 | 20 | 50 |
| 24 | PT.SUMBER ALFARIA TRIJAYA, TBK | MACOPA MAROS | RETAIL | 4 | 3 | 7 |
| 25 | PT. INDOMARCO PRISMATAMA | POROS MAKASSAR MAROS | RETAIL | 3 | 3 | 6 |
| 26 | PT. KIMIA FARMA | POROS MAKASSAR MAROS | APOTEK | 3 | 2 | 5 |
| 27 | ROCKET CHICKEB | JL. AP.PETTARANI | RETAIL | 5 | 5 | 10 |
| 28 | SPBU | JL. AP.PETTARANI | Jasa spbu | 12 | 6 | 18 |
| 29 | PT.SUMBER ALFARIA TRIJAYA, TBK | JL. AP.PETTARANI | RETAIL | 4 | 4 | 8 |
| 30 | TIKI | JL.JEND SUDIRMAN | JASA EKSPE-DISI | 1 | 1 | 2 |
| 31 | PT. MEDIA FAJAR (KORAN) | JL.JEND SUDIRMAN | | 11 | 3 | 14 |
| 32 | PT.POS INDONESIA | JL.ABBAS DG.SALU | Jasa | 7 | 2 | 9 |
| 33 | PT. BANK RAKYAT INDONESIA | JL.JEND SUDIRMAN | PERBANKAN | 114 | 77 | 191 |
| 34 | PT BANK MANDIRI PERSERO | JL.JEND SUDIRMAN | JASA KEUAN-GAN | 8 | 7 | 15 |
| 35 | PT. BANK BTN KCP MAROS | JL.JEND SUDIRMAN | JASA KEUAN-GAN | 6 | 8 | 14 |
| 36 | PT. BANK NEGARA INDONESIAJ | JL.JEND SUDIRMAN | JASA KEUAN-GAN | 8 | 5 | 13 |

| | | | | | | |
|---|---|---|---|---|---|---|
| 37 | PT.SUMBER ALFARIA TRIJAYA TBK | JL. DR. SAM RATULANGI KM | RETAIL | 4 | 3 | 7 |
| 38 | PT. BFI FINANCE INDONESIA | JL. AP.PETTARANI | PEMBIAYAAN | 3 | 1 | 4 |
| 39 | KSP HOKI PRATAMA | JL.AZALEA | JASA | 3 | 1 | 4 |
| 40 | BANK DANAMON INDONESIA | JL.JEND SUDIRMAN | PERBANKAN | 6 | 6 | 12 |
| 41 | PT.BANK MEGA TBK | JL.JEND.SUDIRMAN NO 24-26 | PERBANKAN | 5 | 4 | 9 |
| 42 | PT.BANK TABUNGAN NEGARA. CAPEM | JL.JEND.SUDIRMAN | PERBANKAN | 7 | 5 | 12 |
| 43 | PT.BESS FINANCE | JL.JEND.SUDIRMAN | PEMBIAYAAN | 15 | 5 | 20 |
| 44 | PT.BANK PANIN TBK KANTOR KAS MAROS | JL.JEND.SUDIRMAN KM 29 MRS | JASA PER-BANKAN | 2 | 4 | 6 |
| 45 | SUZUKI PRATAMA MAROS | JL.JEND.SUDIRMAN | RETAIL | 2 | 3 | 5 |
| 46 | SUZUKI PRATAMA MAROS | JL.JEND.SUDIRMAN | PENJUALAN MOTOR | 2 | 3 | 5 |
| 47 | ZUZUKI | JL.JEND.SUDIRMAN | PENJUALAN MOTOR | 2 | 3 | 5 |
| 48 | CV.MUSTAKDIR UTAMA | JL.GARUDA NO 155 | MACCOPA | 10 | 2 | 12 |
| 49 | PT.SURYA MAS AGUNG | JL. RAYA POROS MKS-MRS KM 21 | VULKANISIR BAN | 29 | 6 | 35 |
| 50 | PT.HADJI KALLA CAB.MAROS | JL.POROS MKS-MRS NO 1 | DIALER MOBIL TOYOTA | 50 | 15 | 65 |
| 51 | USAHA LIMA-LIMA | JL.A.NURDIN SANRIMA NO 1 | JASA ELEK-TRONIK | 4 | 4 | 8 |
| 52 | HOKKI BAKERY | JL.POROS MKS-MRS KM 24 | INDUSTRI ROTI/KUE | 5 | 17 | 22 |
| 53 | PDAM TIRTA BANTIMURUNG | JL.ASOKA NO 4 | PERUSAHAAN AIR | 82 | 23 | 105 |
| 54 | PT.BANK SYARIAH MANDIRI | JL.JEND.SUDIRMANNO 1 | PERBANKAN | 3 | 3 | 6 |
| 55 | PT.SATWA UTAMA RAYA | KEL.PETTUADAE | PENETASAN AYAM | 179 | | 179 |
| 56 | PT. AIR AGURA | BONTOJOLONG | ES BATU | 14 | | 14 |
| 57 | PT.COLUMBIA PRATAMA | JL.JEND SUDIRMAN | JASA | 9 | 18 | 27 |
| 58 | PT.BINA MULTI FINANCE | JL.JEND SUDIRMAN | PEMBIAYAAN | 4 | 1 | 5 |
| 59 | UD SRI KANDI BANGKIT | MACCOPA | INDUSTRI | 7 | 17 | 24 |
| 60 | UD SAMA BAHAGIA | JL.M.DG.SITAKKA | JASA | 15 | | 15 |
| 61 | PERUM PEGADAIAN | JL.LANTO DG PASEWANG | JASA KEUAN-GAN | 9 | 4 | 13 |
| 62 | KSP MITRA NIAGA | JL.JEND SUDIRMAN | JASA | 7 | 4 | 11 |
| 63 | BANK SULSELBAR SYARIAH | JL.JEND SUDIRMAN | PERBANKAN | 5 | 4 | 9 |
| 64 | BANK SULSELBAR | JL.JEND SUDIRMAN | PERBANKAN | 21 | 4 | 25 |
| 65 | GARUDA SAKTI MANDIRI | MACCOPA | ECERAN/ GROSIR | 50 | 4 | 54 |
| 66 | ROTI SANGGALEA | SANGGALES | INDUSTRI | 4 | 4 | 8 |
| 67 | KSP BERKAT | MAROS | JASA | 2 | 4 | 6 |
| 68 | APOTEK CENDANA FARMA | MAROS | JASA | 3 | 4 | 7 |

| | | | | | | |
|---|---|---|---|---|---|---|
| 69 | BINTANG TIMUR | SANGGALEA | INDUSTRI | 8 | 4 | 12 |
| 70 | KSP MITRA MANDIRI | JL.JEND SUDIRMAN | JASA | 9 | 4 | 13 |
| 71 | KSP ARYA NIAGA | JL.CRYSANT | KOPERASI | 14 | 4 | 18 |
| 72 | PT MACF | JL.AZALEA | PEMBIAYAAN | 9 | 4 | 13 |
| 73 | PT. MANDALA MULTIFINANCE | JL.AZALEA | PEMBIAYAAN | 25 | 4 | 29 |
| 74 | PT. AMRUL NADIN | BUTTATOA | SPBU | 21 | 4 | 25 |
| 75 | KSP MITRA MEGAH | JL.JEND SUDIRMAN | JASA | 7 | 4 | 11 |
| 76 | IDM MACCOPA | MACCOPA | RETAIL | 16 | 4 | 20 |
| 77 | RM IDAMAN | JL.JEND SUDIRMAN | RUMAH MAKAN | 1 | 1 | 2 |
| 78 | BILLBOARD PRINT | JL.JEND SUDIRMAN | JASA | 3 | 7 | 10 |
| 79 | KSP MEGA DWIPRATAMA | | KOPERASI | 7 | 4 | 11 |
| 80 | RM. NUSANTARA | JL.JEND SUDIRMAN | RUMAH MAKAN | 7 | 4 | 11 |
| 81 | KSP SIPAKATALLASSA | | KOPERASI | 7 | 4 | 11 |
| 82 | PPAT. MOHADI,SH,M.Kn | JL.LANTO DG PASEWANG | JASA | 2 | 4 | 6 |
| 83 | APOTEK SALEWANGAN | JL.LANTO DG PASEWANG | APOTEK | 1 | 4 | 5 |
| 84 | PT. BP. SYARIAH NIAGA MADANI | JL.JEND SUDIRMAN | PERBANKAN | 10 | 4 | 14 |
| 85 | SEKTOR TIGA | POROS MKS MAROS | PENJUALAN | 7 | 4 | 11 |
| 86 | HOLLAND BAKERY | JL.JEND SUDIRMAN | WARALABA | 6 | 4 | 10 |
| 87 | NOTARIS ARSAN ARSYAD | POROS MKS MAROS | JASA | 2 | 4 | 6 |
| 88 | NOTARIS IDA WAHIDA,SH,M.Kn | MACCOPA | JASA | | 9 | 9 |
| 89 | KOPERASI JASA NIAGA | | KOPERASI | 7 | 4 | 11 |
| 90 | RM. PISANG IJO | JL.JEND SUDIRMAN | RUMAH MAKAN | 4 | 4 | 8 |
| 91 | NOTARIS PPAT AHMAD YULIAS, SH | JL.JEND SUDIRMAN | NOTARIS | 5 | 4 | 9 |
| 92 | PT. NUSANTARA SURYA SAKTI | | PENJUALAN MOTOR | 18 | 4 | 22 |
| 93 | PT. CAHAYA RAHMAT DUTA PERSADA | KOMPL PRATIWI D/10 | SUPLIER | 3 | 4 | 7 |
| 94 | ADI JAYA MOTOR | POROS MKS MAROS | BENGKEL | 5 | 1 | 6 |
| 95 | NEW ROTI MAROS SANGGALEA | POROS MKS MAROS | WARALABA | 6 | 12 | 18 |
| 96 | BEN TOUR &TRAVEL | JL.JEND SUDIRMAN | JASA | 3 | 2 | 5 |
| 97 | NOTARIS DAN PPAT MUH NASIR | POROS MKS MAROS | JASA | 3 | 4 | 7 |
| 98 | UD ANUGRAH BINTANG CEND-ERUNG | JL. BAMBU RUNCING NO 99 | COLS STOR-AGE | 39 | 45 | 84 |
| 99 | PLN RAYON MAROS | JL.JEND SUDIRMAN | JASA | 52 | 11 | 63 |
| 100 | ISTANA ROTI MAROS | POROS MKS MAROS | WARALABA | 12 | 12 | 24 |
| 101 | PT. PNM ULAM SYARIAH | JL.JEND SUDIRMAN No 194 | MODAL MIKRO | 5 | 2 | 7 |
| 102 | PT. IRM SITTI JUWAIRIYAH | POROS MKS MAROS BALLU BALLU | TRAVEL | 1 | 4 | 5 |
| 103 | KSP FAJAR BAKTI | JL.CRYSANT | KOPERASI | 7 | 4 | 11 |
| 104 | KSP BHAKTI HURIAH | JL.DAHLIA NO 5 | KOPERASI | 9 | 3 | 12 |

| | | | | | | |
|---|---|---|---|---|---|---|
| 105 | KSP MAKMUR MAROS | JL. ABDUL HAMID NO 6 | KOPERASI | 6 | 2 | 8 |
| 106 | JNE EKSPRESS ACROSS NATIONS | JL. DR. RATULANGI | EKSPEDISI | 2 | 1 | 3 |
| 107 | KOPERASI SIMPAN PONJAM MAKMUR | JL.HM.KASIM.DM NO 15 | KOPERASI | 12 | 5 | 17 |
| 108 | PT. BUMI JAYA MULIA | POROS MKS MAROS KM 22 No 72 | HASIL BUMI/ JAGUNG | 14 | 2 | 16 |
| 109 | GG MOTOR | POROS MKS MAROS | BENGKEL | 11 | 4 | 15 |
| 110 | DILI BAHAGIA | JL.CRYSANT B 11 | PERCETAKAN | 9 | 4 | 13 |
| 111 | THE LATANZA GYM | JL. AZALEA B 15 | FITNESS | 1 | 4 | 5 |
| 112 | SIMPLY FRSH LOUNDRY | JL.AZALEA | Loundry | 1 | 4 | 5 |
| 113 | UD LIMA SATU FISHERY | JL.BOHARI LINGK LABUANG | COLS STOR-AGE | 20 | 4 | 24 |
| 114 | PT. SUMBER ALFARIA, TBK | JL.AP.PETTARANI | RETAIL | 8 | 4 | 12 |
| 115 | APOTEK SALEWANGAN | JL.LANTO DG PASEWANG | APOTEK | 6 | 4 | 10 |
| 116 | KANTOR NOTARIS REYNOLDM MARTINUS HALIM SH. MH.Kn | JL.LANTO DG PASEWANG | NOTARIS | 1 | 4 | 5 |
| 117 | APOTEK WAHDAH 04 MAROS | JL.LANTO DG PASEWANG | APOTEK | 1 | 4 | 5 |
| 118 | PT. INDOMARCO | JL. LANTO DG PASEWANG | | | 4 | 4 |
| 119 | KSP MAKMUR | JL. NURDIN SANRIMA | 7 | 4 | | 4 |
| 120 | CV. MAKASSAR LESTARI | JL.POROS MAKASSAR MAROS KM 27 MACOPA TAROADA | EKSPOR PERIKANAN | 6 | 2 | 8 |
| 121 | CV. MORTEZA PRIMA TEKNIK | JL.POROS MAKASSAR MAROS KM 27 MACOPA TAROADA | PEMBUATAN KALASERI | 13 | 1 | 14 |
| 122 | PT. SURYA MAS AGUNG | JL.POROS MAKASSAR MAROS KM 26,5 MACOPA TAROADA | VULKANISIR BAN | 18 | 3 | 21 |
| 123 | ROTI MAROS SANGGALEA | JL.POROS MAKASSAR MAROS KM 27 MACOPA TAROADA | MAKANAN | 4 | 8 | 12 |
| 124 | PT. AMRUL NEIDIN SPBU.74.905.03 | JL. POROS MAROS MAKASSAR BUTTA TOA | BBM | 18 | 12 | 30 |
| 125 | PT.SURACOJAYA ABADI MOTOR CAB. MAROS | JL. JEND SUDIRMAN | DEALER | 11 | 14 | 25 |
| 126 | KANTOR NOTARIS IRFAN, SH, MK.n | JL. PEMUDA NO. 34 KEL PET-TUADAE KEC. TURIKALE | JASA | | 2 | 2 |
| 127 | PT. WAHANA OTTOMITRA MULTI-ARTHA,Tbk | JL. JEND SUDIRMAN | PEMBIAYAAN | 22 | 6 | 28 |
| 128 | PT. TIKI JALUR NUGRAHA EKOKURIR | JL. JEND SUDIRMAN NO. 63 | JASA PENGIRI-MAN | 6 | 3 | 9 |
| 129 | PT. BANK MUAMALAT | JL. JEND SUDIRMAN NO. 18 | KANTOR CABANG PEMBANTU | 7 | 2 | 9 |
| 130 | C'BEZT FRIED CHICKEN | JL. JEND SUDIRMAN NO 16 | RETAIL | 4 | 4 | 8 |
| 131 | PT. PRATAMA MANDIRI | JL. JEND SUDIRMAN NO 14 | | 5 | | 5 |
| 132 | UD. FOTO INTI | JL. JEND SUDIRMAN NO 7 089522443399 | RETAIL | | 8 | 8 |
| 133 | PT.ALFA MIDI | JL. JEND SUDIRMAN | RETAIL | 8 | 6 | 14 |

| | | | | | | |
|---|---|---|---|---|---|---|
| 134 | STO PT. TELKOM | JL. DR. RATULANGI NO. 14 082193185980 | TELEKOMUNI-KASI | | | 0 |
| 135 | PT. PEGADAIAN | JL. LANTO DG. PASEWANG 081342114380 | PEMBIAYAAN | 10 | 6 | 16 |
| 136 | TOKO BAHAN BANGUNAN | JL. LANTO DG. PASEWANG 085142811068 | | | 3 | 3 |
| 137 | PT. PLN ULP MAROS | JL.JEND SUDIRMAN NO. 5 082122253123 | | 70 | 7 | 77 |
| 138 | PT. TELKOM INDONESIA | JL.JEND SUDIRMAN NO. 11 085298981478 | TELEKOMUNI-KASI | 5 | 5 | 10 |
| 139 | TOKO DAMAI | JL. CEMPAKA NO. 10 | | 5 | 5 | 10 |
| 140 | TOKO MAROS JAYA | JL. CEMPAKA | JASA | 2 | 1 | 3 |
| 141 | PT.PEGADAIAN UNIT SYARIAH | JL. PASAR IKAN | JASA | 2 | 1 | 3 |
| 142 | ALFA MIDI | JL. RATULANGI | RETAIL | 5 | 3 | 8 |
| 143 | PT. MANDALA FINANCE, Tbk | JL. RATULANGI | PEMBIAYAAN | 26 | 7 | 33 |
| 144 | MUSTIKA ROTI 085396543210 | JL. NASRUN AMRULLAH | INDUSTRI MAKANAN | | 6 | 6 |
| 145 | INDOMARET 081354976770 | JL. NASRUN AMRULLAH | RETAIL | 3 | 3 | 6 |
| 146 | ALFA MIDI POROS MAROS KM3 085255552532 | JL. POROS MAKASSAR MAROS KM3 | RETAIL | 8 | 3 | 11 |
| 147 | CV. KREASI PISANG INDONE-SIA082393351438 | JL. POROS MAKASSAR MAROS | INDUSTRI MAKANAN | 8 | 3 | 11 |
| 148 | INDOMARET / TEBD 082351569231 | JL. JENDRAL SUDIRMAN | RETAIL | 3 | 3 | 6 |
| 149 | THE BOULU RAMPAH 085393760539 | JL. JENDRAL SUDIRMAN | INDUSTRI MAKANAN | 1 | 5 | 6 |
| 150 | AMANDA MAROS 082193336330 | JL. JENDRAL SUDIRMAN | INDUSTRI MAKANAN | 4 | 2 | 6 |
| 151 | DOMINOS PIZZA MAROS | JL.JENDRAL SUDIRMAN | INDUSTRI MAKANAN | 5 | 1 | 6 |
| 152 | PT. BERKAH BERSAMA GEMILANG (CHOCOLICIU-OS)082191595998 | JL. JENDRAL SUDIRMAN | INDUSTRI MAKANAN | 1 | 5 | 6 |
| 153 | DIRGA MOTOR | JL. AP. PETTARANI | BENGKEL | 3 | | 3 |
| 154 | PT. BANK MANDIRI KCP MAROS | JL. JEND SUDIRMAN | PERBANKAN | 11 | 9 | 20 |
| 155 | PT. INTRA MAROS SPBU PATUNG KUDA 0411 371695 | JL. AP. PETTARANI 93 | DISTRIBUSI BBM | 5 | 5 | 10 |
| 156 | MAROS STORE TOKO SERBA 35 RIBU | JL. JEND SUDIRMAN | RETAIL | 2 | 3 | 5 |
| 157 | BANK BNI | JL.JEND.SUDIRMAN | PERBANKAN | 13 | 9 | 22 |
| 158 | BANK BCA | JL. JEND SUDIRMAN | PERBANKAN | 10 | 6 | 16 |
| 159 | PASIR PUTIH ROTI MAROS DAN KUE | | JL. JEND SUDIRMAN | 1 | 4 | 5 |
| 160 | LONTONG KIKIL MAS BREWOK | JL. JEND SUDIRMAN | WARALABA | 3 | 1 | 4 |
| 161 | PEGADAIAN SYARIAH MACOPA | JL. JEND SUDIRMAN | | 4 | 2 | 6 |
| 162 | SENTRA LAYANAN UNIVERSITAS TERBUKA KAB. MAROS | POROS MAKASSAR MAROS | PENDIDIKAN | 1 | 1 | 2 |

| | | | | | | |
|---|---|---|---|---|---|---|
| 163 | INDIA TEXTILE | JL. JEND SUDIRMAN | | 2 | 5 | 7 |
| 164 | RM. PISANG IJO | JL. JEND SUDIRMAN | RM. MAKAN | 1 | 2 | 3 |
| 165 | KONSORSIUM PT. KAI-PT.SO KERETA API SULAWESI | JL. JEND SUDIRMAN | TRANSPOR-TASI | 15 | 3 | 18 |
| 166 | RESTORAN DELIMA | JL. JEND SUDIRMAN | | 14 | 3 | 17 |
| 167 | ANEESA BEAUTY CLINIC | JL. JEND SUDIRMAN | | | 5 | 5 |
| 168 | TOKO ABC MAROS | JL. LANTO DG. PASEWANG 26 | | 4 | 4 | 8 |
| 169 | PT. GADAI MAS SULSEL UNIT MAROS | JL. LANTO DG PASEWANG | | 2 | 2 | 4 |
| 170 | INDOMARET SULTAN HASANUD-DIN(DPN PEGADAIAN) | JL. SULTAN HASANUDDIN NO 12 | RETAIL | 4 | 3 | 7 |
| 171 | ROTI MAROS SEMARANG | JL. SULTAN HASANUDDIN NO | | | 3 | 3 |
| 172 | ROTI MAROS TURIKALE UTAMA | JL. SULTAN HASANUDDIN | | | 3 | 3 |
| 173 | ALFAMART SULTAN HASANUDDIN | JL. SULTAN HASANUDDIN | RETAIL | 4 | 4 | 8 |
| 174 | INDOMARET PASAR TUA | JL. SULTAN HASANUDDIN | RETAIL | 2 | 2 | 4 |
| 175 | ALFA MIDI POROS MAROS BONE | JL. SULTAN HASANUDDIN | RETAIL | 4 | 5 | 9 |
| 176 | ROTI DAN KUE MM | JL. SULTAN HASANUDDIN POROS MAROS BONE | RETAIL | 6 | 15 | 21 |
| 177 | INDOKARSA | JL. JEND SUDIRMAN | RETAIL | 4 | 5 | 9 |
| 178 | JNE MAROS | JL. JEND SUDIRMAN | RETAIL | 7 | 3 | 10 |
| 179 | CENDANA MEDIKA | JL. JEND SUDIRMAN | RETAIL | 2 | 1 | 3 |
| 180 | AN-NAILAH | JL. JEND SUDIRMAN | Kursus Menge-mudi | 3 | | 3 |
| 181 | SUMBER PONSEL | JL. JEND SUDIRMAN | Toko Pulsa Dan Hp | 1 | 4 | 5 |
| 182 | WAHYU MOTOR | JL. JEND SUDIRMAN | RETAIL | 4 | | 4 |
| 183 | SMKS KESEHATAN BAHAGIA PRIMANEGARA | JL. PALLANTIKANG BUTATOA | Yayasan | 8 | 7 | 15 |
| 184 | PT. TANI INTI SATWA - 082296513345 | JL. AZALEA | RETAIL | 5 | 2 | 7 |
| 185 | UPNORMAL COFFE MA-ROS-082347992695 | RUKO GRAND MALL MAROS | RESTAURANT | 10 | 5 | 15 |
| 186 | UPGAMES MAROS 089650139 | GRAND MAL | TEMPAT BERMAIN | 2 | 2 | 4 |
| 187 | ROY FITNESS | GRAND MAL | FITNESS | | 2 | 2 |
| 188 | CELEBES FOOD 08219858213 | GRAND MAL | RUMAH MAKAN | | 3 | 3 |
| 189 | KOPEMDA MAROS | JL. AZALEA RUKO D2 NO 3 | RETAIL | 4 | 3 | 7 |
| 190 | R.M. AZALEA-082195513404 | JL. AZALEA RUKO D2 NO 3 | INDUSTRI | | 5 | 5 |
| 191 | ES KELAPA MATARAM-085253603779 | JL. AZALEA | MAKANAN | 6 | 2 | 8 |
| 192 | WARUNG KOLONG RIM-BA-085299106841 | JL. AZALEA | MAKANAN | 8 | | 8 |
| 193 | TOKO BANGUNAN | JL. AZALEA | BAHAN BAN-GUNAN | 3 | | 3 |

| | | | | | | |
|---|---|---|---|---|---|---|
| 194 | PT.WAHANA OTTO MITRA MULTI ARTHA | JL.POROS MRS-MKS | JASA | 100 | 46 | 146 |
| 195 | PT. SURYA GITA NUSA RAYA | MANDAI | JASA | 10 | 4 | 14 |
| 196 | PT. ADHIL SUKSES PRATAMA | BANDARA | JASA | 68 | 16 | 84 |
| 197 | PT. PRATIHTA TITIAN NUSANTARA | BANDARA | JASA | 24 | 1 | 25 |
| 198 | PT.CHANDRA BUANA SURYA SEMESTA | MANDAI | INDUSTRI | 6 | 7 | 13 |
| 199 | PT.GALAXI FOOD | JL.AIRPORT NO 157 MANDAI | JASA | 35 | 12 | 47 |
| 200 | PT.ANTA EXPRES TOUR & TRAV-EL SERVICE | MANDAI | JASA | 10 | 6 | 16 |
| 201 | PT.IMI KOBOLIN | MANDAI | JASA | 9 | | 9 |
| 202 | PT.MSA | MANDAI | JASA | 4 | | 4 |
| 203 | PT.SWADAYA MASYRAKAT | MANDAI | JASA | 12 | | 12 |
| 204 | PT.BUDI ANI SEJAHTERA | MANDAI | JASA | 23 | 1 | 24 |
| 205 | PT.DELTA INDO | BANDARA | JASA | 20 | 23 | 43 |
| 206 | PT.PURNA WIRA CIPTA KARSA | BANDARA | JASA | 60 | 12 | 72 |
| 207 | PT.TUZA MANDIRI | BANDARA | JASA | 100 | 46 | 146 |
| 208 | PT.REKAYASA INDUSTRI | BANDARA | JASA | 17 | 3 | 20 |
| 209 | UD.SEMPURNA | DUSUN TAMARUNANG | INDUSTRI | 7 | 9 | 16 |
| 210 | UD.FADEL | POROS MKS-MRS | INDUSTRI | 7 | 5 | 12 |
| 211 | CV.MULTI PRESTASI | BANDARA HASANUDDIN | JASA | 39 | 14 | 53 |
| 212 | CV.SUMBER ARTHA BUMI | BANDARA HASANUDDIN | JASA | 7 | 10 | 17 |
| 213 | CV.ADIKARYA INDAH | BANDARA HASANUDDIN | JASA | 58 | 1 | 59 |
| 214 | CV.PORLEP | BANDARA HASANUDDIN | JASA | 67 | 3 | 70 |
| 215 | CV.ARIYO KARYA PUTRA | BANDARA HASANUDDIN | JASA | 5 | 4 | 9 |
| 216 | HOKAPURA | BANDARA HASANUDDIN | GRAUND HELLING | 91 | 23 | 114 |
| 217 | KFC.BANDARA | BANDARA HASANUDDIN | ECERAN MAKANAN | 120 | 24 | 144 |
| 218 | KEDAI 189 | POROS MKS-MRS | MAKANAN | 20 | 55 | 75 |
| 219 | ROTI MAROS SETIA KAWAN | BATANGASE,MANDAI | INDUSTRI | 2 | 4 | 6 |
| 220 | TOSERBA PRATIWI | SAMBOTARA | JASA | 12 | 11 | 23 |
| 221 | SPBU 7410588 BONTOA | BATANGASE | JASA | 8 | 19 | 27 |
| 222 | MENTARI FOOD | BATANGASE | INDUSTRI | 8 | 33 | 41 |
| 223 | PT.GOH FADEL BUANA | JL.POROS MKS-MRS | PERIKANAN | 8 | 2 | 10 |
| 224 | UD.SINAR MAS CEMERLANG | DESA BONTO RAMBA MANDAI | INDUSTRI ROTAN | 11 | 10 | 21 |
| 225 | PT.SM.TRAVEL | JL.POROS MKS-MRS | AGEN PER-JALANAN | 3 | 2 | 5 |
| 226 | PT.RAZTIKA PRATAMA SE-JAHTERA | JL.AIRPORT NO 2 | TRAVEL | 2 | 3 | 5 |
| 227 | PUTRI VARIASI | BATANGASE | BENGKEL | 7 | 4 | 11 |
| 228 | ABADI MOTOR | POROS MKS-MRS | BENGKEL | 2 | | 2 |
| 229 | CV.SUZUKI MANDAI | MANDAI | BENGKEL | 4 | 4 | 8 |

| | | | | | | |
|---|---|---|---|---|---|---|
| 230 | PT. AEROPRIMA FOOD SERVICE | JL. AIRPORT NO. 57 | INDUSTRI | 238 | 24 | 262 |
| 231 | PT. MANDAI PRIMA | JL. BANDARA BARU NO. 5 | RESTAURANT | 56 | 34 | 90 |
| 232 | ZAZIL BAKERI | JL. POROS MKS-MAROS KM 23 | WARALABA | 6 | 13 | 19 |
| 233 | ALFAMART MUTIARA MANDAI | PERUMAHAN MUTIARA MAND-AI VILLAGE | RETAIL | 2 | 5 | 7 |
| 234 | HAPPY-HAPPY FAMILY KARAOKE | GRAHANA CEMERLANG RUKO B1 | WARALABA | 17 | 12 | 29 |
| 235 | FOOD RESTO MAROS 089636735981 | Grand Mall Maros LT I Blok A7 Kec. Mandai | MAKANAN | 6 | 8 | 14 |
| 236 | JANJI JIWA & TOAST JILID 584 081343690727 | GRAND MALL MAROS | MAKANAN | 4 | 4 | 8 |
| 237 | MIE GARING SULAWESI 082343522583 | GRAND MALL MAROS | MAKANAN | 10 | 9 | 19 |
| 238 | RICHEESE FACTORY MAROS | G RAND MALL MAROS | MAKANAN | 7 | 2 | 9 |
| 239 | DONALD M EE | GRAND MALL MAROS | MAKANAN | 3 | 8 | 11 |
| 240 | DIAMOND FAIR MAROS 085312628846 | GRAND MALL MAROS | FROZEN FOOD | 2 | 1 | 3 |
| 241 | KFC MAROS 08117157665 | GRAND MALL MAROS | WARALABA | 12 | 8 | 20 |
| 242 | Mr. DIY 087740543351 | GRAND MALL MAROS | RETAIL | 6 | 3 | 9 |
| 243 | KENCANA TEXTIL | GRAND MALL MAROS | RETAIL | | 4 | 4 |
| 244 | GRAND TOWN HOTEL MANDAI 085290717 | JL. POROS MAKASSAR MAROS KM22 | RETAIL | 50 | 16 | 66 |
| 245 | GRAND WATERBOOM MANDAI | JL. POROS MAKASSAR MAROS KM 22 | | 68 | 15 | 83 |
| 246 | CAHAYA SEJATI (SOMEL) 085345560626 | DESA BONTOMATENNE | | 7 | | 7 |
| 247 | PT. ANDALAN FLUID SISTEM | TENRIGANGKAE | Perbaikan alat berat | 130 | | 130 |
| 248 | APOTIK ALFATIH | DESA TENRIGANGKAE | Obat-obatan | | 1 | 1 |
| 249 | CV. SURYA BETON | DESA TENRIGANGKAE | Pembuatan Paving Blok | 21 | 3 | 24 |
| 250 | PT. SO GOOD FOOD | DESA BONTOMATENNE | DISTRIBUTOR | 63 | 33 | 96 |
| 251 | UD ALBERT | JL. POROS KARIANGO DS.BT. MTENE | DAUR ULANG BESI TUA | 6 | | 6 |
| 252 | PT. INTI TANI | JL. POROS KARIANGO DS.BT. MTENE | PETELUR | 6 | 15 | 21 |
| 253 | CV. KARYA MULIA | JL. POROS KARIANGO DS.BT. MTENE | INDUSTRI PLASTIK | 6 | 22 | 28 |
| 254 | ALFAMART POROS KARIANGO | JL. POROS KARIANGO DS.BT. MTENE | RETAIL | 5 | 5 | 10 |
| 255 | PT. SANG HYANG SERI | JL. POROS KARIANGO DS.BT. MTENE | PANGAN/PER-TANIAN | 25 | 1 | 26 |
| 256 | ALFA MART MUTIARA MANDAI | JL. JEMBATAN LAMA KEC. MANDAI | RETAIL | 3 | 5 | 8 |
| 257 | PT. BUMI RESKITA ABADI / DEVELOPER | JL. JEMBATAN LAMA KEC. MANDAI | REALESTATE | 5 | 4 | 9 |
| 258 | PT. INDOMARCO PRISMATAMA / INDOMARET | JL. POROS KARIANGO DS.BT. MTENE | RETAIL | 2 | 3 | 5 |

| | | | | | | |
|---|---|---|---|---|---|---|
| 259 | PT. NURTRAS | JL. POROS KARIANGO DS.BT. MTENE | TOUR TRAVEL | 6 | 5 | 11 |
| 260 | PT. ALYA PROPERTY MANDIRI / PEMASARAN | JL. POROS KARIANGO DS.BT. MTENE | REAL ESTATE | 2 | 2 | 4 |
| 261 | PT. INDOMARCO PRISMATAMA / INDOMARET | JL. POROS KARIANGO DS.BT. MTENE | RETAIL | 3 | 5 | 8 |
| 262 | PT. JAYA ANDAR PERKASA | JL. JEMBATAN LAMA KEC. MANDAI | REAL ESTATE | 8 | 1 | 9 |
| 263 | TOKO RUMAH MURAH | POROS MAKASSAR MAROS | RETAIL | 13 | 23 | 36 |
| 264 | HOTEL AFIAT | JL. AIRPORT NO 1 MANDAI | HOTEL | 4 | 4 | 8 |
| 265 | HOTEL BUNGA PERMATA | JL. POROS MAKASSAR KM 21 | HOTEL | 9 | | 9 |
| 266 | INDOMARET POROS MARUMPA | JL. POROS MAKASSAR | RETAIL | 3 | 3 | 6 |
| 267 | FIF GROUP | JL. POROS MAKASSAR MAROS KM 7-8 | | 84 | 10 | 94 |
| 268 | CV. SAPUTRA KARSA | JL. POROS MAKASSAR MAROS KM 25 | SPBU | 8 | 19 | 27 |
| 269 | PT. PARLEVLIET PARABA | JL. JEMBATAN LAMA KEC. MANDAI | COLD STOR-AGE | 42 | 24 | 66 |
| 270 | ASTRA MOTOR MAROS | JL. POROS MAKASSAR MAROS | | 18 | 18 | 36 |
| 271 | NEW ROTI MAROS SANGGALEA | JL. POROS MAKASSAR MAROS KM 23-40 | | 5 | 15 | 20 |
| 272 | CV. ANUGRAH JAYA FISHERY | JL. GRAHA CEMERLANG BLOK C NO `10/11 | | 5 | 2 | 7 |
| 273 | PT. AERO PRIMA | JL. AIRPORT NO 1 MANDAI | JASA BOGA | 81 | 6 | 87 |
| 274 | DUNKIN DONUTS (PT. ANG-KASAPURA RETAIL)082136403781 | BANDARA INT SULTAN HASA-NUDDIN | WARALABA | 7 | | 7 |
| 275 | STARBUCKS (PT. SARI KOPI INDONESIA) 085251815487 | BANDARA INT SULTAN HASA-NUDDIN | | 4 | 3 | 7 |
| 276 | PT. BOGAJAYA (BANGI KOPI)-0895620024519 | BANDARA INT SULTAN HASA-NUDDIN | | 28 | 22 | 50 |
| 277 | CV. ROTI BROWNIES DAENG | BANDARA INT SULTAN HASA-NUDDIN | | 6 | 7 | 13 |
| 278 | PT. KIMIA FARMA | BANDARA INT SULTAN HASA-NUDDIN | | 1 | 3 | 4 |
| 279 | PT. DELTA INDO | BANDARA INT SULTAN HASA-NUDDIN | | 2 | 2 | 4 |
| 280 | OLE OLE MAKASSAR | BANDARA INT SULTAN HASA-NUDDIN | | 14 | 8 | 22 |
| 281 | PT. BOGA JAYA (JEANS COFFE) | BANDARA INT SULTAN HASA-NUDDIN | | 11 | 19 | 30 |
| 282 | PT. CITRA INTERBUANA MULTI-RASA) | BANDARA INT SULTAN HASA-NUDDIN | | 3 | 3 | 6 |
| 283 | PT. PUTRA MANUNGGAL ADI PERKASA - | BANDARA INT SULTAN HASA-NUDDIN | | 3 | 3 | 6 |
| 284 | CV. SOUVENIR BANDARA | BANDARA INT SULTAN HASA-NUDDIN | | 14 | 14 | 28 |
| 285 | CV. BAHRUN JAYA | BANDARA INT SULTAN HASA-NUDDIN | | 2 | 2 | 4 |

| | | | | | | |
|---|---|---|---|---|---|---|
| 286 | CV. SARI BUAH | BANDARA INT SULTAN HASA-NUDDIN | | 2 | 2 | 4 |
| 287 | CV. KASMAH JAYA | BANDARA INT SULTAN HASA-NUDDIN | | 2 | 2 | 4 |
| 288 | PT. ESTEH INDONESIA- | BANDARA INT SULTAN HASA-NUDDIN | | 4 | 3 | 7 |
| 289 | PT. SEBASTIAN 3 COUNTER - | BANDARA INT SULTAN HASA-NUDDIN | | 7 | 9 | 16 |
| 290 | CV. INDO | BANDARA INT SULTAN HASA-NUDDIN | RETAIL | 2 | 3 | 5 |
| 291 | PT. AURA SENZEI- | BANDARA INT SULTAN HASA-NUDDIN | | 2 | 2 | 4 |
| 292 | PT. BOGAJAYA-GJC-BANGI KOPI-WARKOP MAROS | BANDARA INT SULTAN HASA-NUDDIN | | 6 | 6 | 12 |
| 293 | PT. BOGAJAYA-BEBEK GORENG HARISSA | BANDARA INT SULTAN HASA-NUDDIN | WARALABA | 12 | 14 | 26 |
| 294 | INDOMARCO PRISMATAMA | BANDARA INT SULTAN HASA-NUDDIN | RETAIL | 5 | 5 | 10 |
| 295 | CV. ROTI DAENG - | BANDARA INT SULTAN HASA-NUDDIN | WARALABA | 3 | 3 | 6 |
| 296 | IBIS BUDGET MAKASSAR AIRPORT- | BANDARA INT SULTAN HASA-NUDDIN | HOTEL | 25 | 15 | 40 |
| 297 | PT. FASTFOOD INDONESIA Tbk-KFC BANDARA | BANDARA INT SULTAN HASA-NUDDIN | WARALABA | 4 | 3 | 7 |
| 298 | APOTEK TAMANGETTA 081230130979- | JL. POROS MAKASSAR MAROS KM 25 NO 205 | APOTEK | | 2 | 2 |
| 299 | YAYASAN ABU DARDA INDONE-SIA - | POROS MAKASSAR MAROS | JASA | 5 | 3 | 8 |
| 300 | TOKO USAHA JASA PEMBUATAN PRASASTI, JUAL MADU ASLI | POROS MAKASSAR MAROS | | 2 | | 2 |
| 301 | KIMIA FARMA BUMN - | POROS MAKASSAR MAROS | APOTEK | 3 | 7 | 10 |
| 302 | PT. SADDANG AGRO MAKMUR - | POROS MAKASSAR MAROS | DISTRIBUTOR PESTISIDA | 5 | 1 | 6 |
| 303 | PT. LAMAHAU TOUR & TRAVEL | POROS MAKASSAR MAROS | TRAVEL | 2 | 1 | 3 |
| 304 | KANTOR NOTARIS SULHAM UMAR - | POROS MAKASSAR MAROS | JASA | 1 | 1 | 2 |
| 305 | SHOOPE EXPRESS 085340858729 | POROS MAKASSAR MAROS | EKSPEDISI | 26 | | 26 |
| 306 | UD. AULIA ABADI MOTOR | POROS MAKASSAR MAROS | JASA JUAL BELI KENDARAAN BERMOTOR | 7 | | 7 |
| 307 | BENGKEL MOTOR BINTOENG MOTOR SPORT | POROS MAKASSAR MAROS | BENGKEL | 5 | | 5 |
| 308 | YAYASAN AL ISHLAH MAROS - | JL. POROS MAKASSAR MAROS NO 27 | PENDIDIKAN | 66 | 77 | 143 |
| 309 | PT. SATWA UTAMA RAYA | POROS MAKASSAR MAROS | PETERNAKAN | 50 | | 50 |
| 310 | PT. DARUL ISTIQOMAH PROP-ERTY- | JL. POROS MAKASSAR MAROS KM 25 | JL. POROS MAKASSAR MAROS KM 25 | 3 | 1 | 4 |
| 311 | PT. HADJI KALLA MAROS - 085399907626 | JL. POROS MAKASSAR MAROS NO 1 | SHOW ROOM/ DEALER MOBIL | 15 | 70 | 85 |

| | | | | | | |
|---|---|---|---|---|---|---|
| 312 | CV. SAFFANAH INDONESIA | JL. POROS MAKASSAR MAROS NO 1 | KLINIK PRAT-AMA | 2 | 12 | 14 |
| 313 | NOTARIS PPAT YUSFIN M. UNG, SH, M.Kn -08114612502 | JL. POROS MAKASSAR MAROS KM 23 | JASA | | 4 | 4 |
| 314 | PT. HONDA REMAJA JAYA MAROS | JL. POROS MAKASSAR MAROS KM 23 | RETAIL | 9 | 1 | 10 |
| 315 | LION GROUP | BANDARA LAMA | PENERBAN-GAN-JASA | 46 | 7 | 53 |
| 316 | KLINIK SYAMSINAR | POROS MAKASSAR MAROS | PELAYANAN KESEHATAN | | | 0 |
| 317 | PT. KUMALA CEMERLANG ABADI- | JL. POROS MAKASSAR MAROS KM 22 | | | | 0 |
| 318 | KLINIK FATMAWATY | JL. POROS MAKASSAR MAROS KM 22 | | 3 | 9 | 12 |
| 319 | CV. SEMPURNA SINAR 77 | JL. ASRAMA HAJI SUDIANG DUSUN TAMARUNANG MAROS | DISTRIBUSI KECAP DAN SAUS | 16 | 17 | 33 |
| 320 | INDOMARCO PRISMATAMA | JL. TAQWA MAROS | RETAIL | 5 | 3 | 8 |
| 321 | PT. SUMBER ALFARIA TRIJAYA TBK | JL. TAQWA MAROS | RETAIL | 5 | 4 | 9 |
| 322 | TOKO BAJI PAMAI | MASEMBO KEC. MAROS BARU | RETAIL | 3 | 2 | 5 |
| 323 | TOKO IMMANG HERMAN | LEKOALA BORIKAMASE | AGEN ELPIGI DAN PABRIK BERAS | 3 | 2 | 5 |
| 324 | PT.REDSTAR MINING | DUSUN BONTO LABBU | PERTAMBAN-GAN | 22 | 2 | 24 |
| 325 | PT.INSANI MARMERIL | BONTO LABU | PERTAMBAN-GAN | 23 | | 23 |
| 326 | PT.MULTI ENERGI GLOBAL | JL.POROS MRS-BANTIM-URUNG | SPBU | 10 | 9 | 19 |
| 327 | PT.CS2 POLA SEHAT MAROS | JL.POROS AROS BONE KM 7 | INDUSTRI | 84 | 237 | 321 |
| 328 | PT.GRAND MARMER ALAM SERASI | DUSUN BONTOKAPPONE TUKAMASEA | PERTAMBAN-GAN MARMER | 29 | | 29 |
| 329 | PT.BOSOWA MINNING | LINGK.LEANG-LEANG | PERTAMBAN-GAN | 256 | 12 | 268 |
| 330 | PT.INDOKAL PRIMA JAYA | LINGK.PANAIKANG | PERTAMBAN-GAN MARMER | 18 | 1 | 19 |
| 331 | PT.SUMBER ALFARIA TRIJAYA TBK | JAWI-JAWI | RETAIL | 3 | 3 | 6 |
| 332 | PT.SUMBER ALFARIA TRIJAYA TBK | JAWI-JAWI | RETAIL | 3 | 3 | 6 |
| 333 | PT.SEMEN BOSOWA MAROS | DESA BARUGA KEC.BANTIM-URUNG | SEMEN | 697 | 25 | 722 |
| 334 | PT.MALLOMO | DESA BARUGA KEC.BANTIM-URUNG | ANGKUTAN | 115 | 4 | 119 |
| 335 | PT.PRIMA ENERGI GLOBAL | BANTIMURUNG | JASA | 5 | 10 | 15 |
| 336 | CV.COPPO | DESA BARUGA | PAVING BLOK | 12 | 1 | 13 |
| 337 | PT.PRTAMA TAMBANG ABADI | DESA MANGELORANG | PERTAMBAN-GAN | 19 | 2 | 21 |

| | | | | | | |
|---|---|---|---|---|---|---|
| 338 | PT.KURNIA BATU INDAH | LINGK.LEANG-LEANG | PERTAM-BANGAN (MARMER) | 140 | 14 | 154 |
| 339 | PT MITRA USAHA ENERGI PRIMA GAS | JL.POROS MRS-PANGKEP KM 8 | ENERGI GAS | 30 | | 30 |
| 340 | YAMAHA ANGKASA MOTOR | JL POROS MAROS PANGKEP TAMBUA | | 6 | 4 | 10 |
| 341 | SPBU BELANG - BELANG | JL POROS MAROS PANGKEP | SPBU | 11 | 7 | 18 |
| 342 | SPBU 7490505 TAMBUA | JL POROS MAROS PANGKEP | SPBU | 15 | 10 | 25 |
| 343 | PT BERKAH USAHA PANKEP SARMI | JL POROS MAROS PANKEP KM 8 BELANG BELANG | | 12 | 6 | 18 |
| 344 | PT.CIOMAS ADSATWA | JL.BAMBU RUNCING-AMMA-RANG | PETERNAKAN | 103 | 80 | 183 |
| 345 | PT.SEMBILAN SATU-SATU | DESA BARUGA | JASA | 19 | 1 | 20 |
| 346 | PT.JAPFA COMFEED INDONESIA TBK | DESA TOMPOBULU | PEMBIBITAN AYAM | 93 | 1 | 94 |
| 347 | PT.JAPFA COMFEED INDONESIA TBK | DESA PUCAK | PEMBIBITAN AYAM | 105 | 12 | 117 |
| 348 | PT.JAPFA COMFEED INDONESIA TBK | DESA DAMAI | PEMBIBITAN AYAM | 107 | 9 | 116 |
| 349 | PT.JAPFA COMFEED INDONESIA TBK | DUSUN BONTO PANNO DESA TONDOPULIA | PEMBIBITAN AYAM | 79 | | 79 |
| 350 | ANUGRAH MAPAN JAYA | | | 35 | 16 | 51 |
| 351 | PT.TRI ANDIKA PRATAMA | JL.BORONG RAYA MKS | JASA | 1 | 2 | 3 |
| 352 | PT.PUTRA JAYA | MONCONGLOE | JASA | 47 | | 47 |
| 353 | PT.BANTENG AGRO MAS | JL.PATTENE NO 189 | INDUSTRI | 9 | 51 | 60 |
| 354 | PEMUDA MANDIRI FOOD | JL.PATTENE | INDUSTRI | 15 | 13 | 28 |
| 355 | PT.JATI JAYA PERKASA MANDIRI | JL.PATTENE | INDUSTRI | 65 | 87 | 152 |
| 356 | PT.KAYU NUSANTARA ANEKA INDUSTRI | JL.TAKKALASI NO5 | INDUSTRI | 2 | 8 | 10 |
| 357 | LOGAM JAYA | JL.PATTENE UJUNG BULO NO 88 | INDUSTRI | 38 | 2 | 40 |
| 358 | PT.SINYO PERDANA MANDIRI | JL.BANDARA LAMA | CATERING | 6 | 7 | 13 |
| 359 | HOTEL DARMA NUSANTARA | JL.POROS MKS-MAROS KM 20 | PERHOTELAN | 15 | 18 | 33 |
| 360 | BUMI AYU | JL.POROS PATTENE | USAHA KULIT | 24 | | 24 |
| 361 | PT EKASARI LESTARI | JL.PATTENE NO 45 | GARAM BERYODIUM | 19 | 18 | 37 |
| 362 | HOTEL SULTAN HASANUDDIN | JL.POROS KM 21 MKS-MRS | PERHOTELAN | 6 | 4 | 10 |
| 363 | UD.WANA LESTARI | JL.PATTENE | INDUSTRI | 24 | 82 | 106 |
| 364 | UD.BERINGIN JAYA | BULU-BULU | INDUSTRI | 12 | 2 | 14 |
| 365 | CV.ANUGERAH SARANA TEHNIK | JL.TAKKALASI PATTENE | INDUSTRI | 47 | 40 | 87 |
| 366 | SPBU BATANGASE | JL.POROS MRS-MKS KM 23 | JASA | 13 | 11 | 24 |
| 367 | PT.ADIATAMA BENGKEL FARHAN | JL.POROS TAKALASI-MAROS | PERBENGKE-LAN | 30 | 5 | 35 |
| 368 | CV.RIMBA SAKTI | JL.PATTENE | INDUSTRI | 12 | 15 | 27 |
| 369 | PT.ANDI KENCANA MURNI | JL.POROS MKS-MRS | TRAVEL | 4 | 2 | 6 |
| 370 | BENGKEL YUSDA INDAH | POROS MKS-MRS KM 22 | BENGKEL | 4 | | 4 |

| | | | | | | |
|---|---|---|---|---|---|---|
| 371 | PT.DIRGANTARA TALIABUPARI | JL.POROS MKS-MRS KM 21 | TRAVEL | 3 | 4 | 7 |
| 372 | BENGKEL SURABAYA LAS | JL.POROS BANDARA LAMA | BENGKEL | 6 | | 6 |
| 373 | PT.BUTTON INDO TAMA | KOMP.PATTENE BUSSINES PARK | INDUSTRI | | 25 | 25 |
| 374 | USAHA SOEJONO | DUSUN UJUNG BULO | JASA | 2 | 4 | 6 |
| 375 | PT. MACCON GENERASI MANDIRI | KOMP. PATTENG BUSINESS PARK | PABRIK | 148 | 17 | 165 |
| 376 | REZEKI BAHAGIA | PATTENG BUSINESS PARK | WARALABA | 10 | 5 | 15 |
| 377 | PT. NEW HOPE INDONESIA | PATTENE BUSINESS PARK AA. 30 | INDUSTRI | 94 | 19 | 113 |
| 378 | TOKO RAJA | PATTENE BUSINESS PARK E/9 | GROSIR | 3 | | 3 |
| 379 | CV. DWI PUTRI LESTARI | KOMP. PATTENG BUSINESS PARK | PENJUALAN | 31 | 8 | 39 |
| 380 | PT. CAHAYA BENTENG MAS | DESA PABENTENGAN | BISNIS | 15 | 2 | 17 |
| 381 | CV.PUTRA TUNGGAL JAYA | JL DUSUN UJUNG BULO | PERDAGAN-GAN | 5 | 2 | 7 |
| 382 | PT. TREMBESI SUKSES CE-MERLANG | BUSNIS PARK BLOK EE 1 | BAJA RINGAN | 8 | 2 | 10 |
| 383 | PT. ETERNO JAYA PERKASA | BUSINES PARK BLOK M 7 | SPRING BED | 66 | 15 | 81 |
| 384 | PT. GARTON MANDIRI INDONESIA | BUSINES PARK | BETON | 4 | 24 | 28 |
| 385 | PT. PINUS MERAH MAROS | JL PATTENE BUSINES PARK BKOK 6 NO 1 | DISTRIBUTOR | 26 | 4 | 30 |
| 386 | PT. GEMILANG SULAWESI MULIA | JL PATTENE BUSINES PARK BKOK U NO 2 | | 12 | 2 | 14 |
| 387 | PT. TRANS ANUGRAH MULIA | JL PATTENE BUSINES PARK BKOK U3B | COLD | 13 | 32 | 45 |
| 388 | PT. SUKSES METAL MULIA SUPER | JL PATTENE BUSINESS PARK 88 BLOK 2.A 1 DESA TEMMA-PADUAE KEC MARUSU KAB MAROS | INDUSTRI | 5 | 3 | 8 |
| 389 | PT. DUTA ABADI PUMANFARA | JL PATTENE BUSINES PARK 88 BKOK W 2/3 | | 29 | 34 | 63 |
| 390 | CV. ASIA CHEMICAL ENGINERING | JL PATTENE BUSINES PARK BKOK W NO 5 | | 34 | 6 | 40 |
| 391 | PT. BUR LOGISTIK INDONESIA | JL PATTENE BUSINES PARK BKOK U3B | | 8 | 1 | 9 |
| 392 | PT. SANTANI AGRO SULAWESI | KOMP PERDAGANGAN PATTENE BUSINES PARK BLOK R NO 18 | | 43 | 8 | 51 |
| 393 | PT. ASIA SEJAHTERA MINA | PERDAGANGAN PATTENE BUSINES PARK BKOK R N0 30 | | 6 | 4 | 10 |
| 394 | PT. YOGYA KRISTAL SEJATI | KOMP OPERDAGANGAN PAT-TENE BUSINIES PARK BLOK W NO.3 | | 21 | 2 | 23 |
| 395 | PT. ROTI HOKI SEJAHTERA | KOMP PATTENE BUSINES PARK BLOK S NO 20 | MAKANAN | 18 | 22 | 40 |
| 396 | CV. GUNA BAHARI INDONESIA | PATTENE BUSINES PARK BLOK N NO 1 | | 18 | 2 | 20 |
| 397 | PT. HARMONIS PATENE 88 | GD PATENNE 88 | | 18 | | 18 |

| | | | | | | |
|---|---|---|---|---|---|---|
| 398 | PT. ASBURTON JAYA ABADI | PATTENE BUSINES PARK MAROS | | 6 | | 6 |
| 399 | PT. SUMBER MAS GALVALUM | PATTENE BUSINES PARK BLOK U NO.5 | | 9 | 5 | 14 |
| 400 | UD. RAJA KERAMIK | PATTENE BUSINES PARK BLOK E3 NO.103 | | 6 | 1 | 7 |
| 401 | CV. EKATUNGGAL TIMUR MAKASSAR | PATTENE 88 | | 8 | 3 | 11 |
| 402 | CV. SUKSES MAKMUR ABADI | PATTENE NO. 68 | | 3 | 2 | 5 |
| 403 | CV. BANGUNINDO MAJU BER-SAMA | PATTENE BUSINES PARK BLOK L NO 10 | PERDAGAN-GAN | 21 | 3 | 24 |
| 404 | PT. BLKP MAKASSAR | PATTENE BUSINES PARK BLOK J6,J7 PABENTENGE | | 11 | 11 | 22 |
| 405 | PT. GLOBAL INDONESIA ASIA SEJAHTERA | PATTENE BUSINES PARK BLOK J6,J7 | PERDAGAN-GAN | 25 | 29 | 54 |
| 406 | PT. JAYA BETON | PATTENE BUSINES PARK BLOK J | PERDAGAN-GAN | 25 | 25 | 50 |
| 407 | PT. SENTRAL 88 | JL PERDAGANGAN 88 BUSINES PATENE BLOK F. NO1KEC MARUSU | PERDAGAN-GAN | 22 | 2 | 24 |
| 408 | PT. GRAHA CAHAYA NAGA MAS | PERGUDANGAN 88 BLOK J NO 1 A | | | | 0 |
| 409 | PT. BANGUNAN JAYA LESTARI | PATTENE BUSINES PARK BLOK E3/7 | PERDAGAN-GAN | 20 | 5 | 25 |
| 410 | CV. ANYASATYA JAYA MAKASSAR | PATTENE BUSINES PARK | PERDAGAN-GAN | 8 | 3 | 11 |
| 411 | CV. MUJUR MAJU JAYA | PATTENE BUSINES PARK E 1 NO 15/17 | BANGUNAN | 12 | 8 | 20 |
| 412 | PT. ANUGRAH SUKSES SEJATI | POROS PATTENE TAKALASI | PRODUKSI | 7 | 6 | 13 |
| 413 | PT. HARVEST METALINDO PERKASA | PEGUDANGAN 88 PATTENE CLUSTER GREEN PARK C7 | DISTRIBUTOR | 10 | 3 | 13 |
| 414 | PT. KHARISMA ANUGRAH | PEGUDANGAN 88 PATTENE CLUSTER GREEN PARK C8 | BARANG | 6 | 1 | 7 |
| 415 | PT. SUTRICO NUSANTARA MEGAH | PERGUDANGAN 88 | PERDAGAN-GAN | 7 | 4 | 11 |
| 416 | PT. INTERFOOD SUKSES JASINDO | PATTENE 88 | PERDAGAN-GAN | 7 | 6 | 13 |
| 417 | PT. TOA MAKASSAR METALINDO | PERGUDANGAN PATTENE 88 | KONSTRUKSI | 17 | 3 | 20 |
| 418 | PT. CAHAYA BARU MADANI | JL TAKALASI DUSUN PATTENE MARUSU | | 15 | 115 | 130 |
| 419 | CV. SUMBER PANGAN NUSAN-TARA | JL BAYU PATTENE NO 59 | | 75 | 104 | 179 |
| 420 | PT. HARAPAN JAYA MULTI BISNIS | JL PATTENA 88 GREEN PARK | | 90 | 30 | 120 |
| 421 | PT. CAHAYA BENTENG MAS | JL PATTENE BUSSINES PARK | | 37 | 3 | 40 |
| 422 | CV. INTI JAYA PERSADA | JL PATTENE BUSSINES PARK BLOK G1 - G2 | RETAIL | 29 | 10 | 39 |
| 423 | JK 88 | PATTENE BUSINES PARK BLOK L NO7 | RETAIL | 1 | 2 | 3 |
| 424 | PT. INDOPRRIMA PERMATA SULAWESI | PATTENE BUSINES PARK BLOK L NO 8 | RETAIL | 8 | | 8 |

| | | | | | | |
|---|---|---|---|---|---|---|
| 425 | ETERNO JAYA PERKASA | PATTENE BUSINES PARK BLOK M NO 7 | RETAIL | 68 | | 68 |
| 426 | MAJU JAYA | PATTENE BUSINES PARK BLOK M | BAHAN BAN-GUNAN | 4 | 2 | 6 |
| 427 | PT. HARMONIS | PATTENE BUSINES PARK BLOK J 4 | BAHAN BAN-GUNAN | 15 | | 15 |
| 428 | PT. PINUS MERAH ABADI | PATTENE BUSINES PARK BLOG GERBANG 3 | DIS TRIBUTOR MAKANAN RINGAN | 30 | 9 | 39 |
| 429 | CV. MAROS TIMUR JAYA | JL. POROS MAKASSAR BULU BULU | PERIKANAN | 9 | 3 | 12 |
| 430 | PT. ANUGRAH SUKSES SEJATI | JL. POROS PATTENE | JASA | 7 | 6 | 13 |
| 431 | USAHA SOEJONO | PATTENE BUSINES PARK | PENGUMPUL KARTON | 3 | 2 | 5 |
| 432 | CV. INTI JAYA PERSADA | JL. POROS PATTENE PERGU-DANGAN 88 BLOK E1 E2 | DISTRIBUTOR KERAMIK | 17 | 9 | 26 |
| 433 | PT. TRANS ANUGRAH MULIA | JL. PATTENE BUSINESS PARK BLOK U3 /B | PERIKANAN | 15 | 28 | 43 |
| 434 | CV. SUKSES MAKMUR ABADI | JL. POROS PATTENE | RETAIL | 8 | 7 | 15 |
| 435 | PT. EKA SARI LESTARI | JL. POROS PATTENE | JASA | 13 | 21 | 34 |
| 436 | GUDANG 99 | JL. POROS PATTENE | PENGOLAHAN GRACIKAN | 14 | 18 | 32 |
| 437 | HOTEL DHARMA NUSANTARA | JL. POROS MAKASSAR MAROS | PERHOTELAN | 20 | 3 | 23 |
| 438 | GUDANG PERTAMINA MDR VIII RETAIL GUDANG 88 | JL. POROS MARUSU | PERGUDAN-GAN MATERIAL | 13 | | 13 |
| 439 | PT. CITRA GATRA MANDIRI | JL. POROS MARUSU | GUDANG JAGUNG | 10 | | 10 |
| 440 | PT. CAHAYA BARU MADANI | JL. POROS PATTENE TAKKA-LASI | KANCING | 10 | 138 | 148 |
| 441 | UD. RESKY PATTENE | JL. POROS PATTENE TAKKA-LASI | PERGUDAN-GAN | 8 | | 8 |
| 442 | SUMBER PANGAN NUSANTARA | JL. PATTTENE NO 59 | MAKANAN RINGAN | 143 | 52 | 195 |
| 443 | UD LOGAM JAYA | JL. PATTENE NO 88 | JASA | 39 | 2 | 41 |
| 444 | PT. GLOBAL MAJU PRATAMA | PATTENE BUSINESS PARK | PERIKANAN | 29 | 56 | 85 |
| 445 | DJABES DEPO FORTUNA JAYA | PATTENE BUSINESS PARK | RETAIL | | | 0 |
| 446 | ALFA MIDI | KAB MAROS | JASA | 23 | 16 | 39 |
| 447 | PT. MULIA GUNUNG MAS BOSCO LOGISTIC | KOMP. PERGUDANGAN 88 A/1 PATTENE CLUSTER GREEN-PARK KAB. MAROS | LOGISTIC | 46 | 4 | 50 |
| 448 | HOTEL KANAKA GIARO | JL. BANDARA LAMA | HOTEL | 4 | 2 | 6 |
| 449 | HOTEL D'MARS | JL. POROS MAKASSAR | HOTEL | 7 | 3 | 10 |
| 450 | HOTEL BARUGA | JL. POROS MAKASSAR MAROS | HOTEL | 1 | 2 | 3 |
| 451 | CV. SURABAYA LAS | JL. POROS MAKASSAR MAROS | BENGKEL LAS | 1 | 10 | 11 |
| 452 | FUTRY BAKERY& CAKE | POROS MAKASSAR MAROS | ROTI | 10 | 8 | 18 |
| 453 | ZAZIL BAKERY | POROS MAKASSAR MAROS | ROTI | 10 | 15 | 25 |
| 454 | PT. BINTANG MEGAH JAYA PER-KASA (BMJ) | POROS MAKASSAR MAROS | COLD STOR-AGE | 11 | 5 | 16 |

| | | | | | | |
|---|---|---|---|---|---|---|
| 455 | TOKO SURYA BATANGASE | POROS MAKASSAR MAROS | TOKO PECAH BELAH | 2 | 3 | 5 |
| 456 | TOKO NAJWA LIVIA CELEBES | POROS MAKASSAR MAROS | TOKO PA-KAIAN | | | 0 |
| 457 | CAFÉ 21 | GRAND MALL MAROS | CAFÉ & HOME STAY | 4 | 2 | 6 |
| 458 | CV. BATANGASE LESTARI GRAND TOSERBA FASHION | GM. MAROS | TOSERBA | 169 | 174 | 343 |
| 459 | PT. ANUGRAH SUKSES LESTARI | GM. MAROS | MALL | 52 | 6 | 58 |
| 460 | IDM GARUDA BONTOMATENE (F9QY) | MAROS | | 3 | 3 | 6 |
| 461 | PT. MAHENDRA GAS UTAMA | JL. GARUDA BONTOMATENNE | BBM | 2 | 1 | 3 |
| 462 | NEW CREPES | GRAND MALL | | | 4 | 4 |
| 463 | WARUNG PAPA | GRAND MALL | | 2 | 7 | 9 |
| 464 | PRIMA NUR | LINGK TETE BATU | | 3 | 4 | 7 |
| 465 | INDOMARET | JL. GARUDA BONTOMATENNE | | 3 | 4 | 7 |
| 466 | PT. MAHENDRA PUTRA BUNGSU | JL. GARUDA BONTOMATENNE | | 8 | 1 | 9 |
| 467 | PT. MAPAKTIF ADIPERKASA | GRAND MALL | | 2 | 3 | 5 |
| 468 | ISNUR NURIS | GRAND MALL | | | 10 | 10 |
| 469 | PRINCESS | GRAND MALL | | 6 | 6 | 12 |
| 470 | ERIGO | GRAND MALL | | 3 | 1 | 4 |
| 471 | PT.SHAFCO MULTI TRADING | JL.SULAJANA BANDUNG | | 3 | 3 | 6 |
| 472 | PT.SHAFCO MULTI TRADING | JL.SULAJANA BANDUNG | | 3 | 3 | 6 |
| 473 | I AM GEPREK BENSU | POROS MAKASSAR MAROS | | 3 | 5 | 8 |
| 474 | BATA | GRAND MALL | | 3 | 3 | 6 |
| 475 | RR GALLERY, RR COLLECTION, RV COLLECTION | GRAND MALL MAROS | | | 7 | 7 |
| 476 | GO STEAK | GRAND MALL MAROS | | 4 | 4 | 8 |
| 477 | PT. MAPAKTIF ADIPERKASA | GRAND MALL MAROS | | 1 | 4 | 5 |
| 478 | KAFE BAHRUN 082195679268 | BANDARA INT SULTAN HASA-NUDDIN | | 2 | 2 | 4 |
| 479 | ALPHA | BANDARA INT SULTAN HASA-NUDDIN | | 4 | 4 | 8 |
| 480 | POLO | BANDARA INT SULTAN HASA-NUDDIN | | 3 | 3 | 6 |
| 481 | THE COFFEA BEAN | BANDARA INT SULTAN HASA-NUDDIN | | 5 | 3 | 8 |
| 482 | MEDIA PLUS | BANDARA INT SULTAN HASA-NUDDIN | | 3 | 3 | 6 |
| 483 | SAKTI GIFTH( PT. TRIMICOSI SAKTI) | BANDARA INT SULTAN HASA-NUDDIN | | 2 | 1 | 3 |
| 484 | A & W PT. PRIMA USAHA EVA MANDIRI | BANDARA INT SULTAN HASA-NUDDIN | | 18 | 7 | 25 |
| 485 | CIRCLE K (PT. BOGA BANDA-RA)0895615384747 | BANDARA INT SULTAN HASA-NUDDIN | | 5 | 1 | 6 |

| | | | | | | |
|---|---|---|---|---|---|---|
| 486 | CONCORDIA LOUNGE (PT.ANGKASAPURA HO-TELS)08979717442-089692867387 | BANDARA INT SULTAN HASA-NUDDIN | | 15 | 11 | 26 |
| 487 | PASS (PT. ANGKASAPURA HO-TELS)085238366037 | BANDARA INT SULTAN HASA-NUDDIN | | 4 | 4 | 8 |
| 488 | CAKRAWALA INDAH (CV. OP-PIE)08962108580 | BANDARA INT SULTAN HASA-NUDDIN | | 3 | 3 | 6 |
| 489 | PT.AEROPRIMA | BANDARA | | | | 0 |
| 490 | ALFAMART JEND SUDIRMAN | JL. JEND SUDIRMAN | RETAIL | 3 | 4 | 7 |
| **Jumlah** | | | | **9109** | **4355** | **13464** |

Tabel 98. Data Jumlah Pencari Kerja di Kab Maros Tahun 2023

| No | Kecamatan | Pendidikan | | | | | | | | | | Jum-lah | Ket. |
|---|---|---|---|---|---|---|---|---|---|---|---|---|---|
| | | SD | SMP | SMA | SMK | MA | D1-D2 | D3 | D4 | S1 | S2 | | |
| 1 | Kecamatan Mandai | 1 | 2 | 91 | 52 | 10 | 0 | 7 | 1 | 39 | 0 | 203 | |
| 2 | Kecamatan Camba | 0 | 0 | 25 | 2 | 2 | 0 | 2 | 2 | 20 | 0 | 53 | |
| 3 | Kecamatan Bantimurung | 0 | 4 | 78 | 78 | 27 | 0 | 3 | 0 | 28 | 0 | 218 | |
| 4 | Kecamatan Maros Baru | 0 | 0 | 64 | 27 | 21 | 0 | 5 | 0 | 11 | 0 | 128 | |
| 5 | Kecamatan Bontoa | 0 | 1 | 41 | 33 | 38 | 0 | 3 | 0 | 18 | 0 | 134 | |
| 6 | Kecamatan Mallawa | 0 | 2 | 20 | 9 | 2 | 0 | 0 | 0 | 10 | 0 | 43 | |
| 7 | Kecamatan Tanralili | 0 | 2 | 50 | 37 | 5 | 1 | 1 | 0 | 22 | 1 | 119 | |
| 8 | Kecamatan Marusu | 3 | 3 | 176 | 48 | 21 | 1 | 5 | 2 | 44 | 1 | 304 | |
| 9 | Kecamatan Simbang | 1 | 1 | 41 | 43 | 11 | 0 | 3 | 0 | 15 | 1 | 116 | |
| 10 | Kecamatan Cenrana | 0 | 0 | 13 | 10 | 7 | 0 | 1 | 0 | 14 | 0 | 45 | |
| 11 | Kecamatan Tompobulu | 0 | 1 | 11 | 4 | 1 | 0 | 1 | 0 | 0 | 0 | 18 | |
| 12 | Kecamatan Lau | 1 | 4 | 56 | 36 | 32 | 1 | 5 | 0 | 23 | 0 | 158 | |
| 13 | Kecamatan Moncongloe | 0 | 0 | 21 | 25 | 0 | 1 | 1 | 0 | 20 | 0 | 68 | |
| 14 | Kecamatan Turikale | 0 | 2 | 135 | 93 | 16 | 0 | 11 | 3 | 66 | 1 | 327 | |
| Jumlah | | 6 | 22 | 822 | 497 | 193 | 4 | 48 | 8 | 330 | 4 | 1934 | |

Tabel 99. Data Rekapitulasi Jumlah Angkatan Kerja Menurut Tingkat Pendidikan tahun 2023

| No | Pendidikan | Jumlah | Keterangan |
|---|---|---|---|
| 1 | SD | 4 | |
| 2 | SMP | 24 | |
| 3 | SMK | 494 | |
| 4 | SMA | 834 | |
| 5 | MA | 194 | |
| 6 | D1-D2 | 4 | |
| 7 | D3 | 48 | |
| 8 | D4 | 8 | |
| 9 | S1 | 329 | |
| 10 | S2 | 4 | |
| Jumlah | | 1943 | |

Tabel 100. Data Jumlah Tenaga Kerja Perusahaan di Kabupaten Maros Menurut Kategori dan Jenis Kelamin Tahun 2023

| No | Kategori Perusahaan | Jumlah Pekerja | | Jumlah | Ket. |
|---|---|---|---|---|---|
| | | Laki-laki | Perempuan | | |
| 1 | BESAR | 3924 | 1732 | 5656 | |
| 2 | MENENGAH | 5897 | 2303 | 8200 | |
| 3 | KECIL | 625 | 419 | 1044 | |
| **Jumlah** | | **10446** | **4454** | **14900** | |

4.2.12 Kepemudaan dan Olahraga

Untuk Tahun 2023, cabang olahraga yang memiliki prestasi di Kab. Maros tercatat sebanyak 3 cabang olahraga, yaitu panahan, karate, taekwondo. Jumlah keseluruhan atlit dari seluruh cabang olahraga terebut sebanyak 12 atlit. Medali emas diperoleh dari cabang olahraga Panahan sebanyak 7 medali.

Tabel 101.
Data Capaian Cabang Olahraga di Kab. Maros Tahun 2023

| No | Cabang Olahraga | Jumlah Atlet | | | Pekerjaan Atlet | | | Perolehan Medali | | |
|---|---|---|---|---|---|---|---|---|---|---|
| | | L | P | Jumlah | PNS | Non PNS | Jumlah | Emas | Perak | Perunggu |
| 1 | Panahan | 2 | 2 | 4 | 0 | 4 | 4 | 7 | 0 | 1 |
| 2 | Karate | 3 | 1 | 4 | 0 | 4 | 4 | 1 | 0 | 2 |
| 3 | Taekwondo | 2 | 2 | 4 | 0 | 4 | 4 | 0 | 1 | 2 |
| **Jumlah** | | 7 | 5 | 12 | 0 | 12 | 12 | **8** | **1** | **5** |

Wasit cabang olahraga yang tercatat di kab. Maros sebanyak 54 orang dari berbagai cabang olahraga. Paling banyak adalah wasit cabang tenis meja (18 orang), bulu tangkis (14 orang), dan sepak bola (7 orang). Tahun 2023, tidak ada atlit penyandang disabilitas di kab. Maros.

Tabel 102. Data Jumlah Wasit di Kab. Maros Menurut Cabang Olah-raga Tahun 2023

| No | Cabang Olahraga | Wasit | | |
|---|---|---|---|---|
| | | Laki-laki | Perempuan | Jumlah |
| 1 | Tenis meja | 16 | 2 | 18 |
| 2 | Sepak Bola | 7 | 0 | 7 |
| 3 | Bulu Tangkis | 10 | 4 | 14 |
| 4 | Volly | 3 | 0 | 3 |
| 5 | Karate | 3 | 1 | 4 |
| 6 | Sepak Takraw | 4 | 0 | 4 |
| 7 | Kempo | 1 | 0 | 1 |
| 8 | Catur | 2 | 0 | 2 |
| 9 | Taekwondo | 1 | 0 | 1 |
| Jumlah | | 47 | 7 | 54 |

*Sumber : Disparpora Kab. Maros, 2023*

Gambar 73. Diagram Jumlah Wasit di Kab. Ma-ros Menurut Cabang Olah-raga Tahun 2023

Lapangan olahraga dari beberapa cabang olahraga sudah tersedia di kab. Maros, paling banyak adalah lapangan sepak bola berjumlah 36 lapangan yang tersebar hampir diseluruh kecamatan kecuali kec. Turikale, begitupula dengan lapangan takraw, volly dan bulu tangkis.

Tabel 103.
Data Capaian Cabang Olahraga di Kab. Maros Tahun 2023

| No | Kecamatan | Lapangan Olahraga | | | | | | | | | | | | | |
|---|---|---|---|---|---|---|---|---|---|---|---|---|---|---|---|
| | | Sepak bola | Tenis Meja | Volly-ball | Takraw | Tenis Lapangan | Futsal | Renang | Bulu Tangkis | Atle-tik | Tinju | Tem-bak | Bas-ket | Pana-han | Of-froad |
| 1 | Bantimurung | 4 | 1 | 0 | 1 | 0 | 0 | 0 | 1 | 0 | 0 | 0 | 0 | 0 | 0 |
| 2 | Bontoa | 3 | 2 | 7 | 10 | 0 | 0 | 0 | 0 | 0 | 0 | 0 | 0 | 0 | 0 |
| 3 | Camba | 6 | 0 | 4 | 4 | 0 | 2 | 0 | 6 | 0 | 0 | 0 | 1 | 0 | 0 |
| 4 | Cenrana | 5 | 1 | 3 | 5 | 0 | 0 | 0 | 6 | 0 | 0 | 0 | 1 | 0 | 0 |
| 5 | Lau | 1 | 2 | 5 | 4 | 0 | 0 | 0 | 1 | 0 | 0 | 0 | 2 | 0 | 0 |
| 6 | Mallawa | 5 | 0 | 2 | 0 | 0 | 1 | 0 | 0 | 0 | 0 | 0 | 0 | 0 | 0 |
| 7 | Mandai | 2 | 1 | 1 | 2 | 0 | 1 | 0 | 1 | 0 | 0 | 0 | 1 | 0 | 0 |
| 8 | Maros Baru | 1 | 0 | 1 | 0 | 0 | 0 | 0 | 0 | 0 | 0 | 0 | 0 | 0 | 0 |
| 9 | Marusu | 1 | 0 | 0 | 0 | 0 | 0 | 0 | 0 | 0 | 0 | 0 | 0 | 0 | 0 |
| 10 | Moncongloe | 0 | 0 | 2 | 3 | 0 | 0 | 0 | 2 | 0 | 0 | 0 | 0 | 0 | 0 |
| 11 | Simbang | 2 | 1 | 2 | 1 | 0 | 0 | 0 | 1 | 0 | 0 | 0 | 0 | 0 | 0 |
| 12 | Tanralili | 4 | 1 | 1 | 1 | 0 | 1 | 0 | 3 | 1 | 0 | 0 | 0 | 0 | 0 |
| 13 | Tompobulu | 2 | 0 | 2 | 1 | 0 | 1 | 0 | 0 | 0 | 0 | 1 | 0 | 0 | 0 |
| 14 | Turikale | 0 | 3 | 1 | 1 | 0 | 2 | 0 | 4 | 0 | 0 | 0 | 0 | 0 | 0 |
| Jumlah | | 36 | 12 | 31 | 33 | 0 | 8 | 0 | 25 | 1 | 0 | 1 | 5 | 0 | 0 |

*Sumber : Disparpora Kab. Maros, 2023*

Terkait dengan kepemilikan lapangan olahraga, dari jumlah keseluruhan sebanyak 151 lapangan 88.74% adalah milik pemerintah. Lapangan terbuka sebanyak 151 dan yang tertutup sebanyak 0 lapangan. Kondisi lapangan olahraga tersebut 11.26 % masih dalam kondisi baik dan bisa dipergunakan.

Tabel 104.
Data Jenis dan status Kepemilikan Lapangan Olahraga di Kab. Maros
Menurut Kecamatan Tahun 2023

| No | Kecamatan | Jenis Lapangan | | | Status Kepemilikan | | | Kondisi | |
|---|---|---|---|---|---|---|---|---|---|
| | | Terbuka | Tertutup | Jumlah | Pemerintah | Swasta | Jumlah | Baik | Rusak |
| 1 | Bantimurung | 6 | 0 | 6 | 5 | 1 | 6 | 6 | 0 |
| 2 | Bontoa | 22 | 0 | 22 | 22 | 0 | 22 | 22 | 0 |
| 3 | Camba | 23 | 0 | 23 | 19 | 4 | 23 | 23 | 0 |
| 4 | Cenrana | 21 | 0 | 21 | 19 | 2 | 21 | 21 | 0 |
| 5 | Lau | 15 | 0 | 15 | 14 | 1 | 15 | 15 | 0 |
| 6 | Mallawa | 8 | 0 | 8 | 8 | 0 | 8 | 8 | 0 |

| | | | | | | | | | |
|---|---|---|---|---|---|---|---|---|---|
| 7 | Mandai | 9 | 0 | 9 | 7 | 2 | 9 | 9 | 0 |
| 8 | Maros Baru | 2 | 0 | 2 | 1 | 1 | 2 | 2 | 0 |
| 9 | Marusu | 1 | 0 | 1 | 1 | 0 | 1 | 1 | 0 |
| 10 | Moncongloe | 7 | 0 | 7 | 7 | 0 | 7 | 7 | 0 |
| 11 | Simbang | 7 | 0 | 7 | 7 | 0 | 7 | 7 | 0 |
| 12 | Tanralili | 12 | 0 | 12 | 10 | 2 | 12 | 12 | 0 |
| 13 | Tompobulu | 7 | 0 | 7 | 7 | 0 | 7 | 7 | 0 |
| 14 | Turikale | 11 | 0 | 11 | 7 | 4 | 11 | 11 | 0 |
| **Jumlah** | | 151 | 0 | 151 | 134 | 17 | 151 | 151 | 0 |

*Sumber : Disparpora Kab. Maros, 2023*

Gambar 74
Diagram Jenis Lapangan Olahraga di Kab. Maros Menurut Kecamatan Tahun 2023

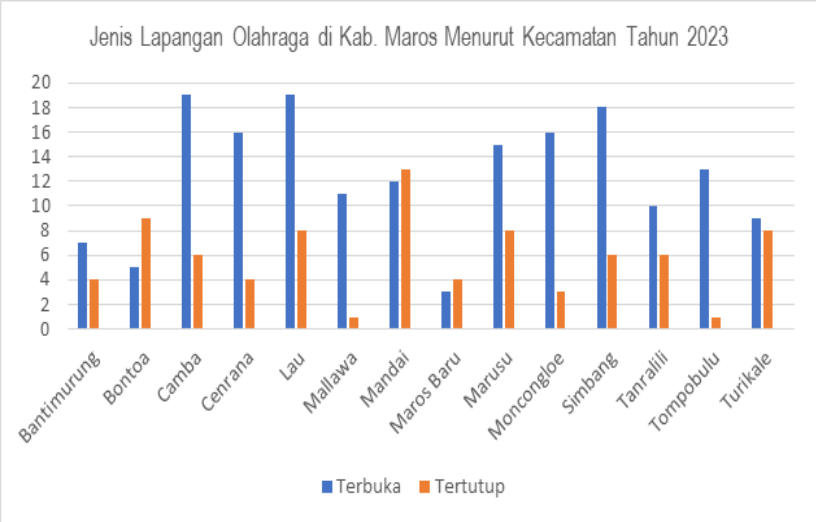


4.2.13 Perpustakaan dan Kearsipan

Perpustakaan yang tercatat di kab. Maros ada 612, di mana perpustakaan sekolah SD sebesar 40%, perpustakaan mesjid sebesar 16%, perpustakaan sekolah SMP sebanyak 16% , perpustakaan sekolah SMA sebanyak 10% dan perpustakaan kelurahan sebesar 17%.

Koleksi buku yang dimiliki untuk semua perpustakaan sebanyak 382.619 buku dengan koleksi judul buku sebanyak 40.155 judul buku.

Pada Tahun 2023 jumlah pengunjung ke perpustakaan sebanyak 2.410.231 orang dengan perbandingan Laki-laki 1.028.564 orang, Perempuan 1.381.667 orang.

Perpusatakaan tersebut didukung oleh pustakawan sebanyak 1.095

orang dengan perbandingan Laki-laki 330 orang dan Perempuan 765 orang. Serta didukung pula oleh Arsiparis sebanyak 7 orang, dengan perbandingan laki-laki 1 orang dan Perempuan 6 orang.

Tabel 105.
Data Perpustakaan di Kab. Maros Tahun 2023

| No | Jenis Perpustakaan | Jumlah | Koleksi Buku | | Pengunjung | | Pustakawan | | Arsiparis | | Ket. |
|---|---|---|---|---|---|---|---|---|---|---|---|
| | | | Judul | Jumlah | L | P | L | P | L | P | |
| 1 | Perpustakaan Keliling | 1 | 2000 | 2000 | 5841 | 5608 | | | | | |
| 2 | Perpustakaan Daerah Maros | 1 | 33811 | 66886 | 5297 | 16989 | 1 | 5 | 1 | 6 | |
| 3 | Perpustakaan Ibu dan Anak | 1 | 419 | 1565 | 3093 | 4377 | | | | | |
| 4 | Perpustakaan Desa/ Kelurahan | 103 | 32041 | 32041 | 240000 | 360 | 12 | 283 | | | |
| 5 | Perpustakaan Mesjid | 100 | 4935 | 9878 | 679 | 50 | | | | | |
| 6 | Perpustakaan SD | 247 | 161472 | 161472 | 414000 | 700729 | 223 | 273 | | | |
| 7 | Perpustakaan SMP | 97 | 68622 | 68622 | 216311 | 410210 | 74 | 100 | | | |
| 8 | Perpustakaan SMA | 62 | 40155 | 40155 | 143343 | 243344 | 20 | 104 | | | |
| Jumlah | | 612 | 343455 | 382619 | 1028564 | 1381667 | 330 | 765 | 1 | 6 | |

Tabel 106.

Data Jumlah Perpustakaan di Kab. Maros Menurut Kecamatan Tahun 2023

| No | Kecamatan | Jenis Perpustakaan | | | | | | | | | | Ket. |
|---|---|---|---|---|---|---|---|---|---|---|---|---|
| | | Keliling | Daerah | Kelura-han | Pojok Baca Bandara | Mesjid | SD | SMP | SMA | Ibu dan Anak | Jum-lah | |
| 1 | Bantimurung | 0 | 0 | 8 | 0 | 7 | 26 | 9 | 5 | 0 | 55 | |
| 2 | Bontoa | 0 | 0 | 9 | 0 | 4 | 23 | 7 | 3 | 0 | 46 | |
| 3 | Camba | 0 | 0 | 8 | 0 | 8 | 18 | 8 | 3 | 0 | 45 | |
| 4 | Cenrana | 0 | 0 | 7 | 0 | 7 | 20 | 6 | 3 | 0 | 43 | |
| 5 | Lau | 0 | 0 | 6 | 0 | 9 | 15 | 8 | 4 | 0 | 42 | |
| 6 | Mallawa | 0 | 0 | 11 | 0 | 7 | 17 | 4 | 4 | 0 | 43 | |
| 7 | Mandai | 0 | 0 | 6 | 0 | 7 | 18 | 7 | 5 | 0 | 43 | |
| 8 | Maros Baru | 0 | 0 | 7 | 0 | 8 | 15 | 7 | 4 | 1 | 42 | |
| 9 | Marusu | 0 | 0 | 7 | 0 | 6 | 12 | 6 | 4 | 0 | 35 | |
| 10 | Moncongloe | 0 | 0 | 6 | 0 | 7 | 8 | 6 | 5 | 0 | 32 | |
| 11 | Simbang | 0 | 0 | 6 | 0 | 8 | 18 | 5 | 4 | 0 | 41 | |
| 12 | Tanralili | 0 | 0 | 8 | 0 | 6 | 18 | 5 | 4 | 0 | 41 | |
| 13 | Tompobulu | 0 | 0 | 7 | 0 | 6 | 14 | 9 | 4 | 0 | 40 | |
| 14 | Turikale | 1 | 2 | 7 | 1 | 10 | 25 | 10 | 10 | 0 | 66 | |
| Jummah | | 1 | 2 | 103 | 1 | 100 | 247 | 97 | 62 | 1 | 614 | |

## 4.3 Layanan Urusan Pilihan

### 4.3.1 Perikanan

Kabupaten Maros memiliki 4 kecamatan yang terletak di kawasan pesisir pantai yaitu Kec. Bontoa, Lau, Maros Baru dan Marusu. Jenis perikanan yang ada di kab. Maros meliputi perikanan tangkap dan perikanan budidaya. Perikanan tangkap meliputi perikanan tangkap laut dan perikanan tangkap darat. Perikanan tangkap laut memberikan kontribusi lebih besar daripada perikanan tangkap darat, yaitu 19.787 ton untuk tangkap laut dan hanya 6.286 ton untuk tangkap darat.

Tabel 107.
Data Produksi Perikanan Tangkap di Kab. Maros Menurut Kecamatan Tahun 2023

| No | Kecamatan | Perikanan Tangkap Laut | Perikanan Tangkap Darat | | | | Jumlah Produksi | Ket. |
|---|---|---|---|---|---|---|---|---|
| | | | Danau | Rawa | Sungai | Jumlah | | |
| 1 | Kecamatan Mandai | - | - | - | - | - | - | - |
| 2 | Kecamatan Moncongloe | - | - | - | - | - | - | - |
| 3 | Kecamatan Maros Baru | 2473 | | | 1310 | 1310 | 3783 | |
| 4 | Kecamatan Marusu | 6596 | | | 2095 | 2095 | 8691 | |
| 5 | Kecamatan Turikale | - | - | - | - | - | - | - |
| 6 | Kecamatan Lau | 1649 | | | 524 | 524 | 2173 | |
| 7 | Kecamatan Bontoa | 9069 | | | 2357 | 2357 | 11426 | |
| 8 | Kecamatan Bantimurung | - | - | - | - | - | - | - |
| 9 | Kecamatan Simbang | - | - | - | - | - | - | - |
| 10 | Kecamatan Tanralili | - | - | - | - | - | - | - |
| 11 | Kecamatan Tompobulu | - | - | - | - | - | - | - |
| 12 | Kecamatan Camba | - | - | - | - | - | - | - |
| 13 | Kecamatan Cenrana | - | - | - | - | - | - | - |
| 14 | Kecamatan Mallawa | - | - | - | - | - | - | - |
| Jumlah | | 19787 | 0 | 0 | 6286 | 6286 | 26073 | |

Gambar 75. Diagram Produksi Perikanan Tangkap di Kab. Maros Menurut Kecamatan Tahun 2023

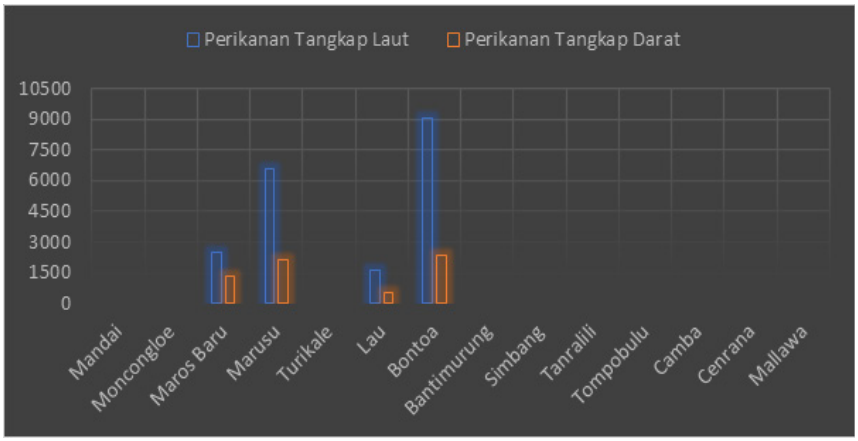

Perikanan budidaya Laut di kab. Maros meningkat dari tahun sebelumnya, sekarang ini mencapai 50 sementara budidaya darat totalnya menyumbang 29,775 , terdiri dari 29,205 budidaya tambak, 485 budidaya kolam, 26 Keramba Jaring Apung dan 59 budidaya ikan di sawah.

Tabel 108. Data Produksi Perikanan Budidaya di Kab. Maros Menurut Kecamatan Tahun 2023

| No | Kecamatan | Produksi Perikanan Budidaya (ton) | | | | | | | Jumlah Produksi Perikanan Budidaya |
|---|---|---|---|---|---|---|---|---|---|
| | | Budi-daya Laut | Budidaya Darat | | | | | | |
| | | | Tambak | Kol-am | Sun-gai | Keramba Jaring Apung | Sawah | Jum-lah | |
| 1 | Kecamatan Mandai | - | 134 | 6 | - | - | 2 | 142 | 142 |
| 2 | Kecamatan Moncongloe | - | - | 3 | - | - | 2 | 5 | 5 |
| 3 | Kecamatan Maros Baru | 15 | 6..895 | 78 | - | - | 5 | 6978 | 6993 |
| 4 | Kecamatan Marusu | 10 | 6.692 | 10 | - | - | 1 | 6703 | 6713 |
| 5 | Kecamatan Turikale | - | 467 | 29 | - | - | 4 | 500 | 500 |
| 6 | Kecamatan Lau | - | 5.171 | 1 | - | - | 1 | 5173 | 5173 |
| 7 | Kecamatan Bontoa | 25 | 9.525 | - | - | 10 | - | 9535 | 9560 |
| 8 | Kecamatan Bantimurung | - | 321 | 57 | - | - | 2 | 380 | 380 |
| 9 | Kecamatan Simbang | - | - | 5 | - | - | 4 | 9 | 9 |
| 10 | Kecamatan Tanralili | - | - | 117 | - | - | 14 | 131 | 131 |
| 11 | Kecamatan Tompobulu | - | - | 98 | - | - | 1 | 99 | 99 |
| 12 | Kecamatan Camba | - | - | 57 | - | - | 7 | 64 | 64 |
| 13 | Kecamatan Cenrana | - | - | 4 | - | 7 | 10 | 21 | 21 |
| 14 | Kecamatan Mallawa | - | - | 20 | - | 9 | 6 | 35 | 35 |
| **Jumlah** | | **50** | **29.205** | **485** | **-** | **26** | **59** | **29.775** | **29.825** |

*Sumber : Dinas Perikanan Kab. Maros, 2023*

Gambar 76 Diagram Produksi Perikanan Budidaya di Kab. Maros Menurut Kecamatan Tahun 2023

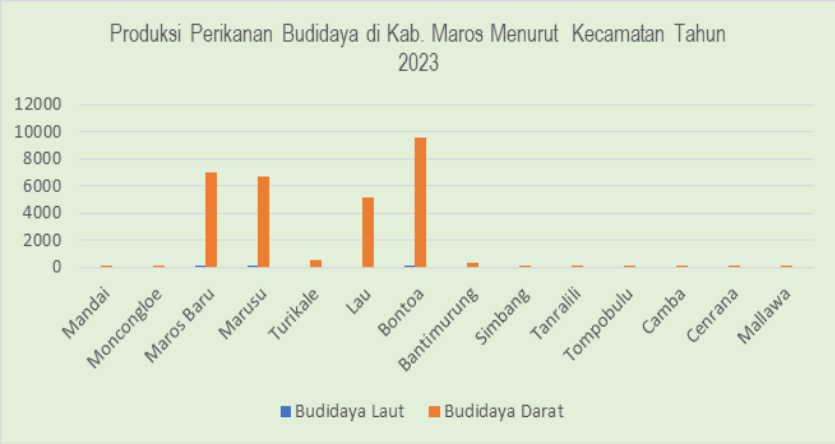


Jumlah Rumah Tangga Perikanan (RTP) tangkap sebanyak 2.190 atau 27,44% dan RTP budidaya sebanyak 6969 atau 72,56%. RTP perikanan tangkap hanya berada di kec. Maros Baru,Marusu,Lau dan Bonta. Sementara RTP perikanan budidaya tersebar di seluruh kecamatan dimana tetap di dominasi oleh kecamatan di pesisir tersebut.

Tabel 109.
Data Jumlah Rumah Tangga Perikanan (RTP) di Kab. Maros
Menurut Kecamatan Tahun 2023

| No | Kecamatan | RTP Tangkap | | | RTP Budidaya | | | Jumlah RTP |
|---|---|---|---|---|---|---|---|---|
| | | Perikanan Laut | Perikanan Darat | Jumlah | Budidaya Laut | Budidaya Darat | Jumlah | |
| 1 | Mandai | - | - | - | - | 91 | 91 | 91 |
| 2 | Moncongloe | - | - | - | - | 8 | 8 | 8 |
| 3 | Maros Baru | 342 | 67 | 409 | 1 | 1212 | 1213 | 1622 |
| 4 | Marusu | 792 | 96 | 888 | - | 1163 | 1163 | 2051 |
| 5 | Turikale | | | 0 | - | 160 | 160 | 160 |
| 6 | Lau | 260 | 59 | 319 | - | 974 | 974 | 1293 |
| 7 | Bontoa | 796 | 223 | 1019 | 1 | 3001 | 3002 | 4021 |
| 8 | Bantimurung | - | - | - | - | 150 | 150 | 150 |
| 9 | Simbang | - | - | - | - | 10 | 10 | 10 |
| 10 | Tanralili | - | - | - | - | 65 | 65 | 65 |
| 11 | Tompobulu | - | - | - | - | 42 | 42 | 42 |
| 12 | Camba | - | - | - | - | 38 | 38 | 38 |
| 13 | Cenrana | - | - | - | - | 29 | 29 | 29 |
| 14 | Mallawa | - | - | - | - | 24 | 24 | 24 |
| **Jumlah Total** | | **2190** | **445** | **2635** | **2** | **6967** | **6969** | **9604** |

*Sumber : Dinas Perikanan Kab. Maros, 2023*

Gambar 77. Diagram Jumlah Rumah Tangga Perikanan (RTP) di Kabupaten Maros Menurut Kecamatan Tahun 2023

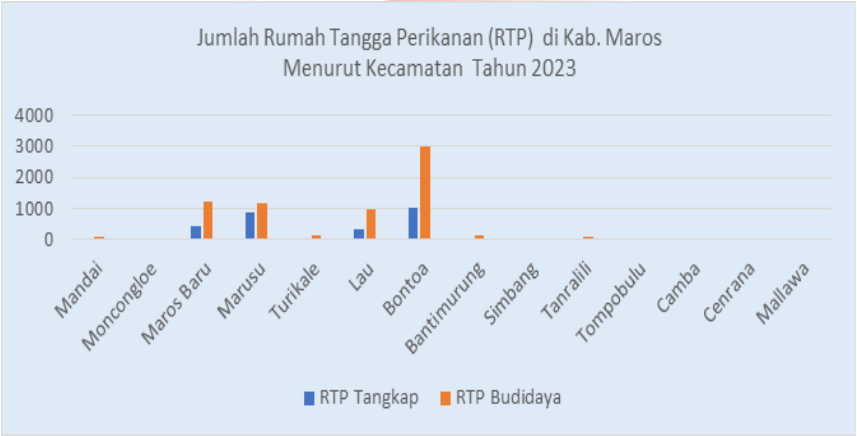


Kapal penangkap ikan di Maros tercatat berjumlah 2.635 kapal, terdiri dari 142 kapal tanpa motor, 1.137 kapal tempel dan 1.356 kapal motor. Melihat angka bahwa ada 2.635 kapal penangkap ikan di kab. Maros jika dibandingkan dengan jumlah RTP yang berjumlah 9.613 maka disimpulkan bahwa baru 22,8% RTP yang sudah memiliki perahu.

Tabel 110. Data Jumlah Kapal Penangkap Ikan di Kab. Maros Menurut Kecamatan Tahun 2023

| No | Kecamatan | Jenis Kapal | | | Jumlah |
|---|---|---|---|---|---|
| | | Tanpa Motor | Motor Tempel | Motor | |
| 1 | Kecamatan Mandai | - | - | - | - |
| 2 | Kecamatan Moncongloe | - | - | - | - |
| 3 | Kecamatan Maros Baru | 20 | 225 | 196 | 441 |
| 4 | Kecamatan Marusu | 29 | 348 | 512 | 889 |
| 5 | Kecamatan Turikale | - | - | - | - |
| 6 | Kecamatan Lau | 16 | 109 | 114 | 239 |
| 7 | Kecamatan Bontoa | 77 | 455 | 534 | 1.066 |
| 8 | Kecamatan Bantimurung | - | - | - | - |
| 9 | Kecamatan Simbang | - | - | - | - |
| 10 | Kecamatan Tanralili | - | - | - | - |
| 11 | Kecamatan Tompobulu | - | - | - | - |
| 12 | Kecamatan Camba | - | - | - | - |
| 13 | Kecamatan Cenrana | - | - | - | - |
| 14 | Kecamatan Mallawa | - | - | - | - |
| **Jumlah** | | **142** | **1.137** | **1.356** | **2.635** |

*Sumber : Dinas Perikanan Kab. Maros, 2023*

Dinas Perikanan kab. Maros mencatat bahwa luas tambak di kab. Maros adalah 9.577 ha yang tersebar di kec. Bantimurung, Bontoa, Lau, Mandai. Maros Baru, Marusu dan Turikale. Sementara produksi tambak terdiri dari udang sebesar 12 % (3.336 ton) dan ikan sebesar 88 % (25.868 ton).

Tabel 111. Data Luas dan Produksi Ikan Tambak di Kab. Maros Menurut Kecamatan Tahun 2023

| No | Kecamatan | Luas (Ha) | Jenis Produksi (ton) | | |
|---|---|---|---|---|---|
| | | | Udang | Ikan | Jumlah |
| 1 | Mandai | 33 | 10 | 124 | 49 |
| 2 | Moncongloe | - | - | - | - |
| 3 | Maros Baru | 2265 | 815 | 6.080 | 6156.8 |
| 4 | Marusu | 2195 | 771 | 5.921 | 6451.4 |
| 5 | Turikale | 162 | 83 | 384 | 134.1 |
| 6 | Lau | 1692 | 594 | 4.576 | 3202.7 |
| 7 | Bontoa | 3126 | 987 | 8.538 | 11225.5 |
| 8 | Bantimurung | 104 | 245 | 245 | 609.7 |
| 9 | Simbang | - | - | - | - |
| 10 | Tanralili | - | - | - | - |
| 11 | Tompobulu | - | - | - | - |
| 12 | Camba | - | - | - | - |
| 13 | Cenrana | - | - | - | - |
| 14 | Mallawa | - | - | - | - |
| **Jumlah** | | **9.577** | **3.336** | **25.868** | **29.204** |

*Sumber : Dinas Perikanan Kab. Maros, 2023*

Gambar 78 Diagram Luas Tambak di Kab. Maros Menurut Kecamatan Tahun 2023

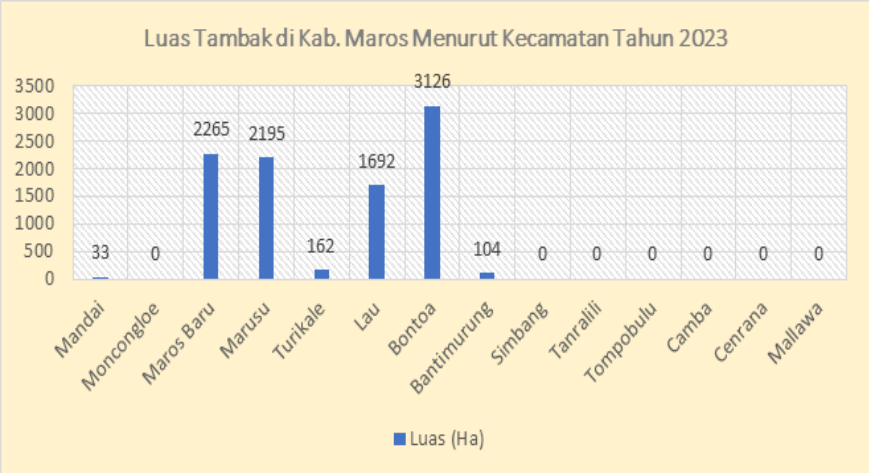

Dinas Perikanan melakukan perannya untuk membina kelompok-kelompok nelayan yang tersebar di kawasan pesisir kab. Maros. Kelompok Usaha Binaan (KUB) nelayan tersebar di kec. Bontoa, kec. Lau, Maros Baru, ,Marusu. . KUB yang tergolong produksinya besar dapat dilihat pada tabel berikut.

Tabel 112.
Data Binaan Kelompok Nelayan di Kab. Maros
Tahun 2023

| Nama Kelompok Binaan | Lokasi | | | Produk yang Dihasilkan | Jumlah Produk-si | Nilai Produksi (Rp.) |
|---|---|---|---|---|---|---|
| | Kecamatan | Desa/Kel. | Dusun/ Lingk. | | | |
| KUB Lestari | Keca-matan Lau | Soreang | Soreang | Udang,Ikan,ke-piting | 48.000 Kg | 480.000.000 |
| KUB Baru Baru | Keca-matan Lau | Allepolea | Pa-melakang Je'ne | Kepiting,U-dang,Ikan | 36.000 Kg | 360.000.000 |
| KUB Sale-wangang | Keca-matan Maros Baru | Baju Bo-doa | Kassi Kebo | Kepiting Bakau | 25.000 Kg | 137.500.000 |
| KUB Sinar Baru | Keca-matan Bontoa | Baju Bo-doa | Baru Baru | Ikan Kakap Putih | 1.600 Kg | 56.000.000 |
| KUB Bina Bahari | Keca-matan Bontoa | Bonto Bahari | Sabanga | Kepiting Rajun-jan | 22.464 Kg | 786.240.000 |
| KUB Sabanga Bersatu | Keca-matan Marusu | Bonto Bahari | Sabanga | Kepiting Rajun-gan | 16.224 Kg | 567.840.000 |
| KUB Bolang Sejahtera | Keca-matan Lau | Bonto Matene | Bonto Langkasa | Ikan | 16.588 Kg | 414.700.000 |

Nilai produksi ikan yang dicatat oleh Dinas Perikanan pada tahun 2023 berjumlah total Rp. 1.374.157,338. Produksi perikanan tangkap perairan umum adalah sebesar 13,74%, perikanan tangkap 46,13% dan 40,13% dari perikanan budidaya.

Tabel 113. Data Nilai Produksi Perikanan di Kab. Maros Menurut Kecamatan Tahun 2023

| No | Kecamatan | Nilai Produksi (Rp.) | | | Jumlah |
|---|---|---|---|---|---|
| | | Perikanan Tangkap Perairan Umum | Perikanan Tangkap | Perikanan Budidaya | |
| 1 | Mandai | - | - | 1.668.000 | 1.668.000 |
| 2 | Moncongloe | - | - | 106.000 | 106.000 |
| 3 | Maros Baru | 27.541.595 | 79.229.211 | 130.448.425 | 237.219.231 |
| 4 | Marusu | 66.886.730 | 211.277.896 | 123.599.550 | 401.764.176 |
| 5 | Turikale | - | - | 18.424.000 | 18.424.000 |
| 6 | Lau | 19.672.568 | 52.819.474 | 95.353.100 | 167.845.142 |
| 7 | Bontoa | 74.755.757 | 290.507.107 | 159.046.925 | 524.309.789 |
| 8 | Bantimurung | - | - | 14.313.500 | 14.313.500 |
| 9 | Simbang | - | - | 194.500 | 194.500 |
| 10 | Tanralili | - | - | 3.059.000 | 3.059.000 |
| 11 | Tompobulu | - | - | 2.245.000 | 2.245.000 |
| 12 | Camba | - | - | 1.420.500 | 1.420.500 |
| 13 | Cenrana | - | - | 596.000 | 596.000 |
| 14 | Mallawa | - | - | 992.500 | 992.500 |
| | **Jumlah** | **188.856.650** | **633.833.688** | **551.467.000** | **1.374.157.338** |

*Sumber : Dinas Perikanan Kab. Maros, 2023*

Gambar 79 Diagram Nilai Produksi Perikanan di Kab. Maros Menurut Kecamatan Tahun 2023

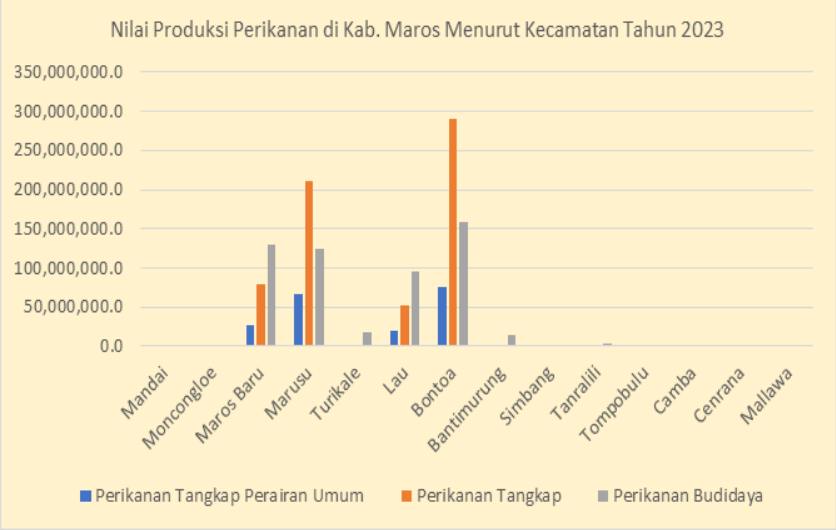


### 4.3.2 Pariwisata

Pada tahun 2023 jumlah pengunjung ke tempat wisata mengalami peningkatan dari tahun sebelumnya,tahun 2023 tercatat 6.373 orang wisatawan mancanegara yang berkunjung ke Maros. Sementara untuk wisatawan domestik tercatat 587653 pengunjung.

Tabel 114. Data Jumlah Wisatawan di Kab. Maros Menurut Bulan Tahun 2023

| No | Bulan | Wisatawan | | Jumlah |
|---|---|---|---|---|
| | | Mancanegara | Domestik | |
| 1 | Januari | 228 | 34857 | 35085 |
| 2 | Februari | 224 | 19183 | 19407 |
| 3 | Maret | 228 | 39973 | 40201 |
| 4 | April | 271 | 72561 | 72832 |
| 5 | Mei | 345 | 66960 | 67305 |
| 6 | Juni | 426 | 76872 | 77298 |
| 7 | Juli | 910 | 78302 | 79212 |
| 8 | Agustus | 1137 | 32651 | 33788 |
| 9 | September | 839 | 38557 | 39396 |
| 10 | Oktober | 816 | 36593 | 37409 |
| 11 | November | 587 | 35920 | 36507 |
| 12 | Desember | 362 | 55224 | 55586 |
| **Jumlah** | | **6.373** | **587653** | **594026** |

*Sumber : Disparpora Kab. Maros, 2023*

Objek wisata yang menjadi destinasi wisata di kab. Maros pada tahun 2023 tercatat 52 lokasi. Pengelolaan tempat wisata di kelola oleh pemerintah, swasta, dan masyarakat setempat.

Tabel 118.
Data Objek Wisata di Kab. Maros Tahun 2023

| No | Nama Objek Wisata | Lokasi | Jenis/Kategori | Pengelola |
|---|---|---|---|---|
| 1 | Kawasan Alam Bantimurung | Kecamatan Bantimurung | Jajanan kuliner | Disparpora Maros |
| 2 | Danau Kassi Kebo | Kecamatan Bantimurung | Danau | Disparpora maros |
| 3 | Permandian Kolam Renang Waterpark Bantimurung | Kecamatan Simbang | Kolam Renang | Disparpora Maros |
| 4 | Tama Prasejarah Leang Leang | Kecamatan Bantimurung | Sejarah | Disparpora maros dan Balai Pelestarian Cagar Budaya |
| 5 | Grand Water Boom Mandai | Kecamatan Mandai | Kolam Renang | Swasta |
| 6 | Kawasan Kuliner Malam PTB | Kecamatan Turikale | Wisata Kuliner Malam | Disparpora Maros |

| No | Nama Objek Wisata | Lokasi | Jenis/Kategori | Pengelola |
|---|---|---|---|---|
| 7 | Hutan Pinus Tala Tala | Kecamatan Tompobulu | Hutan Pinus | POKDARWIS |
| 8 | Kebun Raya Pucak | Kecamatan Tompobulu | Pegunungan,Persawahan,Kebun dan suangai | POKDARWIS |
| 9 | Wisata Kebun dan Sungai Katoang | Kecamatan Tompobulu | Sususr gua dan suangai persawahan,Kebun dan spot foto selfi dan kolam mancing | POKDARWIS |
| 10 | Air TErjun Pung Bunga | Kecamatan Tompobulu | Air terjun | POKDARWIS |
| 11 | Wisata Kolam Regulasi NIpa NIpa | Kecamatan Moncongloe | Kuliner,Taman dan Kolam regulasi | POKDARWIS |
| 12 | Gunung Baro Baro | Kecamatan Bantimurung | Karst Tunggal,Wisata Hutan Bambu,Persawahan | POKDARWIS |
| 13 | Permandian Kolam Wisata Doli | Kecamatan Bantimurung | Pemandangan hamparan sawah,wisata gua,hamparan gunung karst,kolam wisata | POKDARWIS |
| 14 | Pemancingan Mangrove Borong Kaliku | Kecamatan Maros Baru | Wisata pemancingan | POKDARWIS |
| 15 | Puncak Makkaroewa | Kecamatan Bantimurung | Pegunungan,pohon pinus,goa stalaktit,stalagmit dan foto selfi | POKDARWIS |
| 16 | Salukang Kallang | Kecamatan Bantimurung | Pegunungan,wisata khusus,pohon pinus,stalaktit dan stalakmit | POKDARWIS |
| 17 | Bulu Tombolo | Kecamatan Simbang | Pegunungan,Wisata khusus,Poho pinus,Stalaktit dan Stalakmit | POKDARWIS |
| 18 | Air Terjun Lacolla | Kecamatan Cenrana | Sungai,Air terjun,Persawahan dan Kebun | POKDARWIS |
| 19 | Sungai Ujung | Kecamatan Bontoa | Pantai sungai ujung,ekowisata hutan danMangrove | POKDARWIS |
| 20 | Pantai Kuri Caddi | Kecamatan Marusu | Wisata Pantai, | POKDARWIS |
| 21 | Mangrove Binanga Sangkara | Kecamatan Bontoa | Sungai,Mangrove dan Pantai | POKDARWIS |
| 22 | Wisata Po | Kecamatan Bontoa | Muara sungai,Hutan mangrove dan ekowisata | POKDARWIS |
| 23 | Wisata Rammang Rammang | Kecamatan Bontoa | Wisata Sungai,Wisata hutan batu,Telaga taman Bidadari | POKDARWIS |
| 24 | Wisata Gua Leang Panning | Kecamatan Mallawa | Pegunungan,lereng dan site leang panning | POKDARWIS |

| No | Nama Objek Wisata | Lokasi | Jenis/Kategori | Pengelola |
|---|---|---|---|---|
| 25 | Wisata Kawasan HUtan,Mangrove dan KUliner | Kecamatan Bontoa | Panta selat makasar,ekowisa-ta hutan mangrove | POKDARWIS |
| 26 | Istana Ujung Karst | Kecamatan Bontoa | Batu karst berbentuk istana dengan kolam ikan | POKDARWIS |
| 27 | Pemancingan Saribattang | Kecamatan Mandai | Pegunungan ,Persawahan dan Wisata pemancingan | POKDARWIS |
| 28 | Gunung dan Hutan Pinus | Kecamatan Tompobulu | Pegunungan dan Hutan pinus | POKDARWIS |
| 29 | Permandian alam Air Panas Rea Toa | Kecamatan Mallawa | Permandian Air panas | POKDARWIS |
| 30 | Biseang Labboro | Kecamatan Bantimurung | Perkemahan dan sungai | Provinsi |
| 31 | Helena Sky dan Bridge | Kecamatan Simbang | Jembatan gantung | Provinsi |
| 32 | Wisata Pemancin-gan Mangambang 575 | Kecamatan Lau | Pemancingan dan kuliner | Swasta |
| 33 | Pemancingan Saribattang | Kecamatan Mandai | Pegunungan,Persawahan dan wisata pemancingan | POKDARWIS |
| 34 | Wisata Pantai Selat Makassar | Kecamatan Bontoa | Wisata pantai,hutan man-grove dan pertunjukan upacara adat | POKDARWIS |
| 35 | Wisata Edukasi Prasejarah Man-geloreng | Kecamatan Bantimurung | Jungle trucking Rock Climb-ing | POKDARWIS |
| 36 | Wisata Dersata | Kecamatan Cenrana | Persawahan dan Karst Sungai | POKDARWIS |
| 37 | Dermaga Bonto Bahari | Kecamatan Bontoa | Spot foto dermaga,wisata pantai dan mangrove | POKDARWIS |
| 38 | Agro Wisata Baji Mangai | Kecamatan Mallawa | Pegunungan dan persawahan | Pemerinta desa dan Bumdes |
| 39 | Wisata Pemancin-gan Borikamase | Kecamatan Maros Baru | Areal pemancingan | Masyarakat |
| 40 | Wisata Tana Tengnga | Kecamatan Cenrana | Kolam renang,Agrowisata alam pegunungan | Pemilik |
| 41 | Wisata Bukit Kenari dan Bulu Maddinra | Agrowisaata perbukitan | Agrowisaata perbukitan | Masyarakat |
| 42 | Wisata Alam Rompegading | Pegunungan,perkebunan starwberry,hutan pinus dan rumah kurcaci | Pegunungan,perkebunan starwberry,hutan pinus dan rumah kurcaci | Pemilik |
| 43 | Wisata Gua Lapia | Susus gua stalagmit | Susus gua stalagmit | Masyarakat |

| No | Nama Objek Wisata | Lokasi | Jenis/Kategori | Pengelola |
|---|---|---|---|---|
| 44 | Air Terjun Mad-denge | Wisata air terjun,Pe-gunungan | Wisata air terjun,Pegunun-gan | Masyarakat |
| 45 | Air terjun Centi dan Batu Sitoppo | Wisata air terjun,Pe-gunungan | Wisata air terjun,Pegunun-gan | Masyarakat |
| 46 | Wisata Puncak Pettanyameng | Pegunungan,Danau,dan Perbukitan | Pegunungan,Danau,dan Perbukitan | Masyarakat |
| 47 | Agro Wisata Pat-tiro Deceng | Pegunungan,Danau dan perbukitan | Pegunungan,Danau dan perbukitan | Masyarakat |
| 48 | Wisata Mangrove Toddopulia | Sususr sungai man-grove,dan pemancingan | Sususr sungai mangrove,dan pemancingan | Masyarakat |
| 49 | Wisata Borong Barania | Pemancingan dan susus rsungai | Pemancingan dan susus rsungai | Masyarakat |
| 50 | Agro wisata Bukit Indah Kapuk | Pemancingan dan ka-wasan outbound | Pemancingan dan kawasan outbound | Pemilik |
| 51 | Wisata Palagi Lekopancing | Wisata susur sungai,Pe-mancingan dan Areal Camping | Wisata susur sungai,Pemanc-ingan dan Areal Camping | Pemilik |
| 52 | Wisata Jembatan Batu Biru Alaere | sungai jembatan biru | sungai jembatan biru | Masyarakat |

*Sumber:Disparpora Kab.Maros 2023*

Data yang ditampilkan pada tabel kategori objek wisata di kab. Maros terlihat bahwa ada 63.16% objek wisata alam, 3.51% berupa objek wisata budaya dan selebihnya wisata buatan seperti kolam permandian, pemancingan dan kawasan kuliner.

Tabel 119. Data Jenis/ Kategori Objek Wisata di Kab. Ma-ros Menurut Tahun 2023

| No | Kecamatan | Jenis/Kategori objek Wisata | | | Jumlah |
|---|---|---|---|---|---|
| | | Alam | Budaya | Buatan | |
| 1 | Bantimurung | 4 | 2 | 3 | 9 |
| 2 | Bontoa | 8 | 0 | 0 | 8 |
| 3 | Camba | 3 | 0 | 1 | 4 |
| 4 | Cenrana | 9 | 0 | 1 | 10 |
| 5 | Lau | 1 | 0 | 1 | 2 |
| 6 | Mallawa | 3 | 0 | 1 | 4 |
| 7 | Mandai | 0 | 0 | 3 | 3 |
| 8 | Maros Baru | 1 | 0 | 1 | 2 |
| 9 | Marusu | 1 | 0 | 0 | 1 |
| 10 | Moncongloe | 0 | 0 | 1 | 1 |
| 11 | Simbang | 0 | 0 | 2 | 2 |
| 12 | Tanralili | 3 | 0 | 2 | 5 |
| 13 | Tompobulu | 3 | 0 | 2 | 5 |
| 14 | Turikale | 0 | 0 | 1 | 1 |
| **Jumlah** | | **36** | **2** | **19** | **57** |

*Sumber : Disparpora Kab. Maros, 2023*

Gambar 80. Diagram Kategori Objek Wisata di Kab. Maros Menurut Tahun 2023

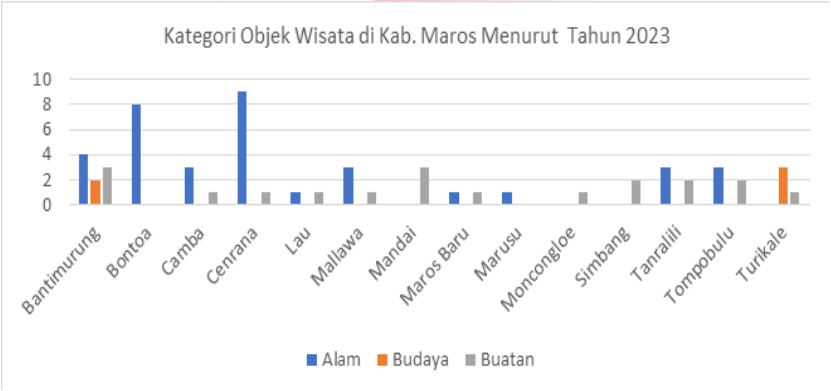


Sarana penunjang pariwisata adalah akomodasi. Jenis akomodasi yang sudah beroperasi di kab. Maros sampai dengan tahun 2023 sudah ada sebanyak 17, berupa hotel, villa, cottage, wisma dan penginapan. Sarana penunjang lain adalah restoran/rumah makan, yang tersebar di seluruh kecamatan. Restoran/rumah makan terbanyak berlokasi di kec. Turikale dan Mandai.

Tabel 120. Data Akomodasi Wisata di Kab. Maros Tahun 2023

| No | Nama Akomodasi | Lokasi | | Pengelola/ Pemilik | Jumlah Pengunjung |
|---|---|---|---|---|---|
| | | Alamat | Desa/Kel. | | |
| 1 | Hotel Ibis | Jln Bandara Baru Sultan Hasanuddin | Hasanuddin | Swasta | 38000 |
| 2 | Hotel Grand Town | Jln PorosMakassar Maros | Batangase | Swasta | 32120 |
| 3 | Hotel Kanaka Giana | Jln.Bandara Lama NO 34 | Hasanuddin | Swasta | 4100 |
| 4 | Hotel Bunga Permata | Bulu Bulu | Marumpa | Swasta | 5200 |
| 5 | Hotel Transit | Bulu Bulu | Marumpa | Swasta | 15600 |
| 6 | Hotel Baruga | Jln Bandara Lama | Hasanuddin | Swasta | 10100 |
| 7 | Hotel Darma Nusantara | Jln. Poros makassar Maros | Ma'rumpa | Swasta | 25550 |
| 8 | Hotel Afiat | Jln Poros Makassar Maros | Ma'rumpa | Swasta | 14300 |
| 9 | Wisma D'mars | Jln Poros makassar Maros | Ma'rumpa | Swasta | 4800 |
| 10 | Villa Iluna | Pucak | Pucak | Swasta | 6000 |
| 11 | Ecolodge Dan Cafe | Salenrang | Salenrang | Swasta | 3650 |
| 12 | Hotel Putra Bumbu | Pucak | Pucak | Swasta | 2500 |
| 13 | Cottage KWA Bantimurung | KWA Bantimurung | Bantimurung | Pemerintah | 500 |
| 14 | Hotel Bantimurung | KWA Bantimurung | Bantimurung | Pemerintah | 150 |

| No | Nama Akomodasi | Lokasi | | Pengelola/ Pemilik | Jumlah Pen-gunjung |
|---|---|---|---|---|---|
| | | Alamat | Desa/Kel. | | |
| 15 | Wisma Bantimurung | KWA Bantimurung | Bantimurung | Pemerintah | 540 |
| 16 | Penginapan Kolam Renang Bantim-urung | KWA Bantimurung | Bantimurung | Swasta | 1200 |
| 17 | Pondok Bunga Wana | KWA Bantimurung | Bantimurung | Swasta | 1200 |

*Sumber : Disparpora Kab. Maros, 2023*

Tabel 121. Jumlah Restoran/Rumah Makan di Kab. Maros Menurut Tahun 2023

| No | Kecamatan | Jumlah Restoran | | | Tahun 2023 |
|---|---|---|---|---|---|
| | | Tahun 2020 | Tahun 2021 | Tahun 2022 | |
| 1 | Bantimurung | 3 | 3 | 3 | 2 |
| 2 | Bontoa | 5 | 5 | 5 | 1 |
| 3 | Camba | 1 | 1 | 1 | 1 |
| 4 | Lau | 3 | 3 | 3 | 2 |
| 5 | Mallawa | 2 | 2 | 5 | 5 |
| 6 | Mandai | 15 | 15 | 72 | 90 |
| 7 | Maros Baru | 2 | 2 | 2 | 1 |
| 8 | Marusu | 2 | 2 | 4 | 8 |
| 9 | Moncongloe | 3 | 3 | 3 | 0 |
| 10 | Simbang | 3 | 3 | 3 | 5 |
| 11 | Tanralili | 1 | 1 | 1 | 1 |
| 12 | Tompobulu | 1 | 1 | 1 | 0 |
| 13 | Turikale | 45 | 45 | 53 | 50 |
| 14 | Cenrana | 1 | 1 | 2 | 2 |
| **Jumlah** | | **87** | **87** | **158** | **168** |

*Sumber : Disparpora Kab. Maros, 2023*

Gambar 81 Jumlah Restoran/Rumah Makan di Kab. Maros Menurut Tahun

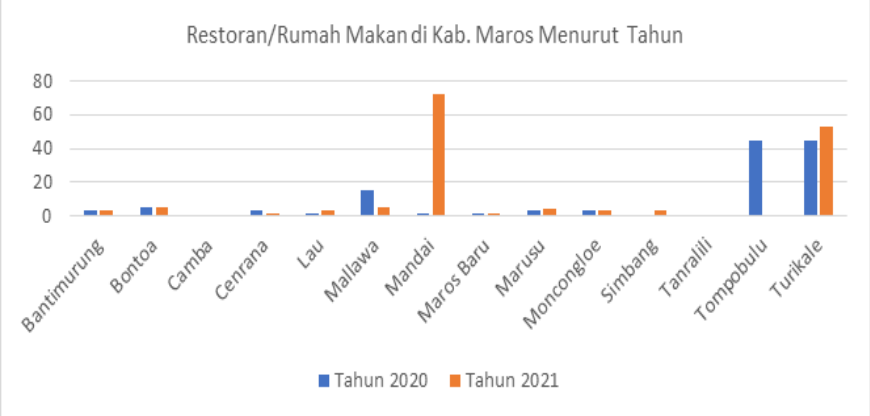

Penerimaan daerah dari sektor pariwisata di Kab. Maros Tahun 2023 sebesar Rp. 5.135.825.500,- meningkat 1,4% dibandingkan penerimaan pada tahun 2023 yang hanya sebesar Rp. 5.065.373.000,-

Pariwisata selain ditunjang oleh akomodasi dan kuliner berupa restoran, rumah maka, café dan sebagainya, perlu pula ditunjang dengan pertunjukan-pertunjukan seni budaya. Kabupaten Maros memiliki 2 festival seni dan budaya yang telah dilaksanakan pada tahun 2023, dapat dilihat pada tabel di bawah ini

Tabel 122. Festival Seni dan Budaya di Kab. Maros Tahun 2023

| No | Nama Festival | Uraian Kegiatan | Lokasi Pelaksa-naan | Penyelenggara |
|---|---|---|---|---|
| 1 | Lomba Apresiasi Alat Musik Tradisional Koleksi Museum | Lomba Mena-buh Gendang Tradisional | Bantimurung | Dinas Pen-didikan dan Kebudayaan |
| 2 | Festival Film Koleksi Museum | Lomba Film | Turikale | Dinas Pen-didikan dan Kebudayaan |

*Sumber : Disdikbud Kab. Maros, 2023*

Tabel 123. Data Sanggar Seni di Kab. Maros Tahun 2023

| No | Nama Sanggar Seni | Lokasi | Pengelola/Pemilik |
|---|---|---|---|
| 1 | Sanggar Seni Pangadakkanna | Bantimurung | SMA Negeri 4 Bantim-urung |
| 2 | Sanggar Seni Aratiga | LAU | SMA Negeri 3 LAU |
| 3 | Sanggar Seni Marfografi | Turikale | ILHAM HALIM SYAH |
| 4 | Sanggar Seni Budaya Bonto-tallasa | Simbang | A.M.Bakri |
| 5 | Forum Komunikasi Dara dan Daeng Maros | Turikale | Dara dan Daeng Maros |
| 6 | Lembaga Rumah Kecapi Maros | LAU | Yusri Yusuf |
| 7 | Gozzea Team | Maros Baru | Mirwan Bausad |
| 8 | Kamar Sastra | Simbang | Amul hikmah Budiman |
| 9 | Forum Masyarakat Seni (Formasi) | Turikale | TUNGGAL HAYASKORO |
| 10 | Lembaga Seni Sele | LAU | ARMAN |
| 11 | Lembaga Latoa | Turikale | Olank Sukardi |
| 12 | Sanggar Barasa | Maros Baru | Muh Rivaldi |
| 13 | Sanggar Seni Bunga Ramba Kaleleng | Marusu | Asbar |
| 14 | Sanggar Seni Kreasi Bantim-urung | Bantimurung | Risaldi |

| | | | |
|---|---|---|---|
| 15 | Lembaga Seni Pajaga Adad | Turikale | Bahtiar Assgaf |
| 16 | Lembaga Seni Budaya Salokoa | Bantimurung | Muh.Hatta |
| 17 | Lembaga Seni Budaya Lontara | Turikale | Hidayat Assagaf |
| 18 | Lembaga Balla Buloa Heritage de Society | LAU | Drs. Muh.Ramli |
| 19 | UKM Seni Toddo Limayya | Turikale | Arham ESPA |
| 20 | Sanggar Seni La Tellu Pulo | Turikale | SDN 30 Maros |

*Sumber : Disdikbud Kab. Maros, 2023*

### 4.3.3 Pertanian

Luas tanam untuk tanaman padi di kab. Maros pada tahun 2023 sebesar 49.088 hektar, sementara luas panen sebesar 65.923 hektar. kec. Bantimurung, Kec. Simbang dan Kec. Tanralili merupakan lumbung padi untuk Kab. Maros.

Tabel 124.
Data Produksi Tanaman Padi Sawah di Kab. Maros Menurut Kecamatan Tahun 2023

| No | Kecamatan | Luas Tanam (Ha) | | | Luas Panen (Ha) | | | Produksi (ton) | Produk-tivitas (kw/Ha) |
|---|---|---|---|---|---|---|---|---|---|
| | | Musim Tanam 1 | Musim Tanam 2 | Jumlah | Musim Tanam 1 | Musim Tanam 2 | Jumlah | | |
| 1 | Bantimurung | 651 | 880 | 1531 | 460 | 1320 | 1780 | 9.790.00 | 55 |
| 2 | Bontoa | 1358 | 930 | 2288 | 368 | 1870 | 2238 | 14.099.40 | 63 |
| 3 | Camba | 1096 | | 1096 | 10 | 1103 | 1113 | 5.565.00 | 50 |
| 4 | Cenrana | 240 | 1047 | 1287 | 866 | 1072 | 1938 | 11.628.00 | 60 |
| 5 | Maros Baru | 268 | 2025 | 2293 | 1773 | 1700 | 3473 | 13.961.46 | 40.2 |
| 6 | Turikale | 4408 | 1877 | 6285 | 2789 | 3468 | 6257 | 43.861.57 | 70.1 |
| 7 | Marusu | 2622 | 3040 | 5662 | 2917 | 2620 | 5537 | 33.498.85 | 60.5 |
| 8 | Lau | 1318 | 1447 | 2765 | 1000 | 1954 | 2954 | 17.724.00 | 60 |
| 9 | Simbang | 1455 | 525 | 1980 | 350 | 1273 | 1623 | 9.738.00 | 60 |
| 10 | Moncongloe | 1819 | 2314 | 4133 | 2099 | 2535 | 4634 | 28.035.70 | 60.5 |
| 11 | Tompobulu | 2799 | 1568 | 4367 | 410 | 4081 | 4491 | 25.625.65 | 57.06 |
| 12 | Mallawa | 2063 | 750 | 2813 | 716 | 2063 | 2779 | 16.951.90 | 61 |
| 13 | Mandai | 886 | 1025 | 1911 | 1100 | 2498 | 3598 | 19.573.12 | 54.4 |
| 14 | Tanralili | 1485 | 200 | 1685 | 198 | 1565 | 1763 | 10.666.15 | 60.5 |
| **Jumlah** | | **22468** | **17628** | **40096** | **15056** | **29122** | **44178** | **260.714** | **812.26** |

*Sumber: Dinas Pertanian dan Ketahanan Pangan Kab.Maros 2023*

Khusus untuk tanaman padi ladang tersebar di kec.Cenrana, dan Tompobulu. Luas total untuk padi ladang adalah 268 hektar. Sementara untuk tanaman holtikultura tersebar di hampir semua kecamatan, yang dicatatkan oleh Dinas Pertanian dan Tanaman Pangan Kab. Maros meliputi tanaman jagung seluas total 7337 hektar, tanaman kedelai seluas 90 hektar, kacang tanah seluas 993 hektar, ubi kayu seluas 373 hektar dan ubi jalar seluas 59 hektar

Tabel 125.
Data Produksi Tanaman Padi Ladang dan Holtikultura di Kab. Maros
Menurut Kecamatan Tahun 2023

| No | Kecamatan | Padi Ladang | | Jagung | | Kedelai | | Kacang Tanah | | Ubi Kayu | | Ubi Jalar | |
|---|---|---|---|---|---|---|---|---|---|---|---|---|---|
| | | Luas (Ha) | Produksi (ton/ Ha) | Luas (Ha) | Produksi (ton/Ha) | Luas (Ha) | Produksi (ton/Ha) | Luas (Ha) | Produksi (ton/Ha) | Luas (Ha) | Produksi (ton/Ha) | Luas (Ha) | Produksi (ton/Ha) |
| 1 | Tompobulu | 100 | 173 | 6560 | 40.623 | 10 | 16.00 | 279 | 210.80 | 56 | 5.200.00 | 10 | 132.00 |
| 2 | Cenrana | 7 | 37 | 141 | 1.056 | | | 520 | 1.717.00 | 19 | 462.00 | 5 | 31.50 |
| 3 | Maros Baru | | | 13 | 60.00 | | | | | 2 | 80.00 | 4 | 48.00 |
| 4 | Simbang | | | 282 | 331.50 | | | 95 | 126.00 | 1 | 42.00 | 23 | 121.00 |
| 5 | Mandai | | | 39 | 183 | | | 1 | 1.50 | 2 | | 8 | 61.50 |
| 6 | oncongloe | | | 145 | 1.200 | | | | | 225 | 2.475.20 | | |
| 7 | Bantimurung | | | | | 80 | 136 | 7 | 14.40 | | | 9 | 96.00 |
| 8 | Tanralili | | | 98 | 750 | | | 1 | | 68 | 345.28 | 10 | 132.00 |
| 9 | Camba | 27 | | 46 | 171 | | | 70 | 98.00 | | | 5 | 31.50 |
| 10 | Mallawa | 134 | 210 | 13 | 43.875 | | | 20 | 90.00 | 56 | 21.00 | 4 | 48.00 |
| **Jumlah** | | **268** | **420** | **7337** | **1582.25** | **90** | **152** | **993** | **542.417** | **373** | **957.955** | **59** | **490** |

*Sumber : Dinas Pertanian dan Ketahanan Pangan Kab. Maros, 2023*

Untuk tanaman sayuran, didominasi oleh tanaman cabai yaitu seluas 365 hektar dengan tingkat produktivitas senilai 154.5057 kw/hektar. Melihat tabel di bawah terlihat bahwa pengembangan tanaman cabe didominasi di daerah kec. Camba, Cenrana, Mallawa, Moncongloe Simbang dan Tanralili.

Tabel 126.
Data Produksi Tanaman Sayuran di Kabupaten Maros Menurut Kecamatan Tahun 2023

| No | Kecamatan | Bawang Merah | | Cabai | | Petsai | |
|---|---|---|---|---|---|---|---|
| | | Luas (Ha) | Produktivitas (ton/ Ha) | Luas (Ha) | Produktivitas (kw/Ha) | Luas (Ha) | Produktivitas (kw/Ha) |
| 1 | Mallawa | | 24 | 99 | 24.819 | - | - |
| 2 | Bantimurung | | - | 29 | 3.8667 | - | - |
| 3 | Camba | | - | 44 | 48.7 | - | - |
| 4 | Cenrana | | - | 44 | 48.7 | - | - |

| No | Kecamatan | Bawang Merah | | Cabai | | Petsai | |
|---|---|---|---|---|---|---|---|
| | | Luas (Ha) | Produktivitas (ton/Ha) | Luas (Ha) | Produktivitas (kw/Ha) | Luas (Ha) | Produktivitas (kw/Ha) |
| 5 | Mandai | | - | 2 | 3 | - | - |
| 6 | Tanralili | | - | 136 | 11.875 | - | - |
| 7 | Tompobulu | | - | 11 | 13.545 | - | - |
| | **Jumlah** | **0** | **24** | **365** | **154.5057** | **0** | **0** |

*Sumber : Dinas Pertanian dan Ketahanan Pangan Kab. Maros, 2023*

Produksi buah-buahan di kab. Maros termasuk cukup besar, terdiri dari tanaman pisang, mangga, pepaya, nenas, jeruk dan durian. Luas lahan terbesar adalah untuk tanaman pisang yaitu 737.201 hektar dengan produktivitas 1.6480000000000001 kw/hektar.

Tabel 127.
Data Luas Lahan dan Produksi Buah-buahan di Kabupaten Maros Menurut Kecamatan Tahun 2023

| No | Kecamatan | Mangga | | Durian | | Jeruk | | Pisang | | Pepaya | | Nanas | |
|---|---|---|---|---|---|---|---|---|---|---|---|---|---|
| | | Luas (Ha) | Produktivitas (kw/Ha) | Luas (Ha) | Produktivitas (kw/Ha) | Luas (Ha) | Produktivitas (kw/Ha) | Luas (Ha) | Produktivitas (kw/Ha) | Luas (Ha) | Produktivitas (kw/Ha) | Luas (Ha) | Produktivitas (kw/Ha) |
| 1 | Maros Baru | 360 | 3 | | | - | - | 4.850 | 0.176 | 510 | 0.237 | | |
| 2 | Bontoa | 2.564 | 2.2 | | | - | - | 540 | 0.185 | | | | |
| 3 | Lau | 1.192 | 0.2 | | | - | - | 1.840 | 0.143 | 686 | 0.226 | | |
| 4 | Bantimurung | 550 | 0.1 | | | - | - | 9.050 | 0.037 | 20 | 0.01 | | |
| 5 | Simbang | 1.500 | 0.01 | | | - | - | 24.444 | 0.7 | 100 | 0.04 | | |
| 6 | Mandai | 1.505 | 0.02 | | | - | - | 3.270 | 0.012 | 312 | 0.083 | 185 | 0.001 |
| 7 | Tompobulu | 14.000 | 0.035 | 80 | 0.32 | - | - | 2.423 | 0.024 | 504 | 0.052 | 674 | 0.014 |
| 8 | Camba | 3.134 | 0.032 | 4.219 | 0.012 | - | - | 66.239 | 0.025 | 2.061 | 0.093 | 2.039 | 0.003 |
| 9 | Cenrana | 7.768 | 0.029 | 557 | 0.09 | - | - | 2.954 | 0.020 | 261 | 0.030 | 5.187 | 0.001 |
| 10 | Mallawa | 7.358 | 0.006 | 107 | 0.004 | - | - | 1.753 | 0.008 | 731 | 0.008 | 264 | 0.003 |
| 11 | Marusu | | | | | - | - | 75 | 0.006 | 40 | 0.015 | | |
| 12 | Moncongloe | | | | | - | - | 2.878 | 0.28 | 110 | 0.05 | 105 | 0.071 |
| 13 | Tanralili | | | | - | - | - | 2.500 | 0.032 | 26 | 0.05 | | |
| **Jumlah** | | 949.021 | 5.632 | 748.219 | 0.426 | **-** | **-** | 737.201 | 1.648 | 3302.06 | 0.894 | **1235.23** | **0.093** |

Tanaman perkebunan di kab. Maros tersebar merata di seluruh kecamatan, meliputi tanaman kela. pa, kelapa hibrida, kopi robusta, kopi, kakao, cengkeh, lada, jambu mete, kemiri, aren, pala dan kapuk

Tabel 128.
Data Produksi Tanaman Perkebunan di Kabupaten Maros Menurut Kecamatan Tahun 2023

| No | Kecamatan | Kelapa Dalam | | Kelapa Hibrida | | Kopi Robusta | | Kopi | | Kakao | | Cengkeh | |
|---|---|---|---|---|---|---|---|---|---|---|---|---|---|
| | | Luas (Ha) | Produksi (ton/Ha) | Luas (Ha) | Produksi (ton/ Ha) | Luas (Ha) | Produksi (ton/ Ha) | Luas (Ha) | Produksi (ton/ Ha) | Luas (Ha) | Produksi (ton/Ha) | Luas (Ha) | Produksi (ton/ Ha) |
| 1 | Mallawa | 181 | 0.025 | - | - | 701 | 0.046 | 121 | 0.75 | 1114 | 0.349 | 37 | 0.002 |
| 2 | Camba | 50 | 0.008 | - | - | 24 | 0.008 | 50 | 0.002 | 216 | 0.059 | 44 | 0.002 |
| 3 | Cenrana | 33 | 0.003 | - | - | 25 | 0.009 | | | 109 | 0.023 | 62 | 0.005 |
| 4 | Simbang | 51 | 0.001 | - | - | 8 | 0.001 | | | 13 | 0.002 | | |
| 5 | Bantimurung | 14 | 0.001 | - | - | | | | | 3 | 0.398 | | |
| 6 | Tompobulu | 33 | 0.003 | - | - | 30 | 0.007 | 95 | 0.95 | 28 | 0.006 | 2 | 0.06 |
| 7 | Tanralili | 32 | 0.005 | - | - | 14 | 0.006 | | | 24 | 0.006 | | |
| 8 | Moncongloe | 7 | 0.45 | - | - | | | | | 3 | 0.19 | | |
| 9 | Mandai | 9 | 0.842 | - | - | | | | | 2 | 0.15 | | |
| 10 | Marusu | 17 | 0.001 | - | - | | | | | | | | |
| 11 | Turikale | 3 | 0.4 | - | - | | | | | | | | |
| 12 | Maros Baru | 25 | 0.002 | - | - | | | | | | | | |
| 13 | Bontoa | 11 | 0.92 | - | - | | | | | | | | |
| 14 | Lau | 39 | 0.003 | - | - | | | | | | | | |
| **Jumlah** | | **505** | **2.664** | **0** | **0** | **802** | **0.077** | 266 | **1.072** | **1512** | 1.182 | | **0,069** |

*Sumber : Dinas Pertanian dan Ketahanan Pangan Kab. Maros, 2023*

Tabel 129.
Data Produksi Tanaman Perkebunan di Kabupaten Maros Menurut Kecamatan Tahun 2023 (Lanjutan)

| No | Kecamatan | Lada | | Jambu Mete | | Kapuk | | Kemiri | | Aren | | Pala | |
|---|---|---|---|---|---|---|---|---|---|---|---|---|---|
| | | Luas (Ha) | Produksi (ton/ Ha) | Luas (Ha) | Produksi (ton/ Ha) | Luas (Ha) | Produksi (ton/ Ha) | Luas (Ha) | Produksi (ton/Ha) | Luas (Ha) | Produksi (ton/Ha) | Luas (Ha) | Produksi (ton/ Ha) |
| 1 | Mallawa | 49 | 0.012 | 19 | 1 | 10 | 0.001 | 3.517 | 0.669 | 40 | 0.017 | | |
| 2 | Camba | 8 | 0.001 | 13 | 0.72 | 10 | 0.54 | 2.076 | 0.746 | 33 | 0.014 | 25 | 0.45 |
| 3 | Cenrana | 4 | 0.52 | 8 | 0.2 | 8 | 0.001 | 571 | 0.140 | 52 | 0.022 | | |
| 4 | Simbang | | | 13 | 0.002 | 5 | 0.88 | 34 | 0.004 | 25 | 0.009 | | |
| 5 | Bantimurung | | | 7 | 0.258 | 4 | 0.268 | | | 10 | 0.001 | | |
| 6 | Tompobulu | 6 | 0.002 | 28 | 0.001 | 10 | 0.648 | 30 | 0.004 | 70 | 0.026 | | |
| 7 | Tanralili | 2 | 0.602 | 27 | 0.01 | 18 | 0.002 | 2 | 0.001 | 10 | 0.003 | | |
| 8 | Moncongloe | | | 12 | 0.001 | 7 | 0.001 | | | 24 | 0.001 | | |
| **Jumlah** | | **69** | **137** | **127** | 2.192 | **72** | 2.341 | **642.59** | **1.564** | **264** | **0.093** | **25** | **0.45** |

*Sumber : Dinas Pertanian dan Ketahanan Pangan Kab. Maros, 2023*

Tabel 130.
Data Lahan Kebun, Ladang dan Lahan Tidak Terpakai di Kabupaten Maros Menurut Kecamatan Tahun 2023

| No | Kecamatan | Tegal/ Kebun (ha) | Ladang/ huma (ha) | Lahan tidak Terpakai (ha) | Jenis Pengairan | | |
|---|---|---|---|---|---|---|---|
| | | | | | Irigasi (ha) | Non Irigasi (ha) | Jumlah (ha) |
| 1 | Bontoa | | | | 350 | 696 | 1046 |
| 2 | Camba | 917.12 | 2.111.78 | | 1.122 | 941 | 942.122 |
| 3 | Cenrana | 746 | 701 | | 1.327 | 1.246 | 2.573 |
| 4 | Lau | 239 | | | 1.334 | 266 | 267.334 |
| 5 | Mallawa | 2127 | 2870 | | 977 | 588 | 1565 |
| 6 | Mandai | 481 | 185 | | 514 | 1518 | 1518 |
| 7 | Maros Baru | 62 | | | 983 | 1055 | 1055 |
| 8 | Marusu | 500 | | | | 1100 | 1100 |
| 9 | Moncongloe | 1.183 | 351 | | 195 | 1090.5 | 1090.5 |
| 10 | Simbang | 832 | | | 1.500 | 2.57 | 2.57 |
| 11 | Tanralili | 540 | 1.005 | | 2.184 | 146.184 | 146.184 |
| 12 | Tompobulu | 3084 | | | 1.222.30 | 2.872 | 2.872 |
| 13 | Turikale | 7.5 | 7.5 | | 800 | 1208 | 1208 |
| 14 | Bantimurung | 7.979 | 3.049 | | 2640 | 3582 | 3582 |
| **Jumlah** | | **9544.782** | **4120.665** | **0** | **6467.689** | 7060.46 | 13528.155 |

*Sumber : Dinas Pertanian dan Ketahanan Pangan Kab. Maros, 2023*

Gambar 82. Luas Lahan Berdasarkan Jenis Pengairan Menurut Kecamatan Tahun 2023

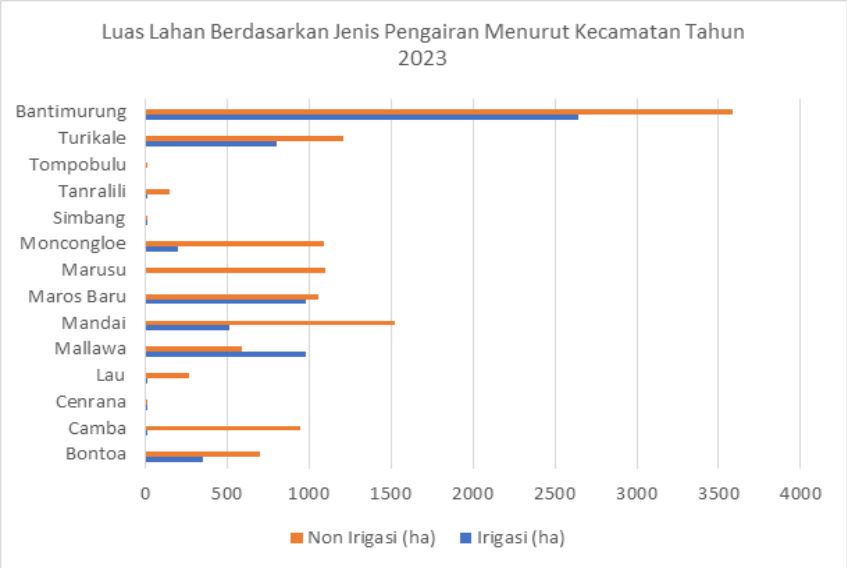

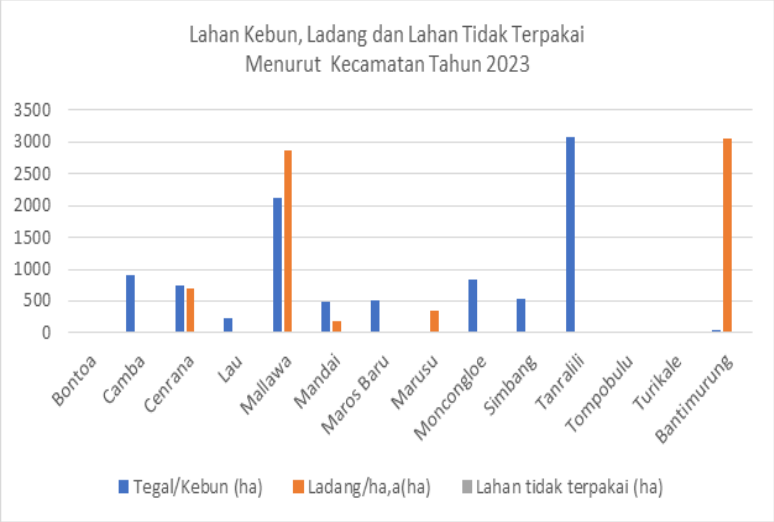


4.3.4 Peternakan

Pada bidang peternakan,tercatat bahwa jumlah kuda,kambing dan babi yang di ternakkan adalah masing-masing 8628,36529,810 ekor.

Tabel 131. Data Populasi Ternak di Kabupaten Maros Menurut Kecamatan Tahun 2023

| No | Kecamatan | Jenis Ternak | | | | |
|---|---|---|---|---|---|---|
| | | Sapi | Kerbau | Kuda | Kambing | Babi |
| 1 | Bantimurung | | | 993 | 2.504 | - |
| 2 | Bontoa | | | 202 | 2.771 | - |
| 3 | Camba | | | 836 | 2.758 | - |
| 4 | Cenrana | | | 993 | 3.199 | - |
| 5 | Lau | | | 291 | 1.835 | - |
| 6 | Mallawa | | | 542 | 1.447 | - |
| 7 | Mandai | | | 293 | 1.418 | 800 |
| 8 | Maros Baru | | | 144 | | - |
| 9 | Marusu | | | 251 | 2.334 | - |
| 10 | Moncongloe | | | 288 | 2.945 | 10 |
| 11 | Simbang | | | 745 | 3.754 | - |
| 12 | Tanralili | | | 1.476 | 15.430 | - |
| 13 | Tompobulu | | | 1.415 | 7.592 | - |
| 14 | Turikale | | | 8628 | 36529 | - |
| **Jumlah** | | | | **5739.891** | **44.051** | **871** |

*Sumber : Dinas Pertanian dan Ketahanan Pangan Kab. Maros, 2023*

Terkait unggas, selain menghasilkan unggas itu sendiri juga menghasilkan telur. Tahun 2023 ayam buras terdapat sekitar 920744 ekor, ayam boiler 2020003 ekor, ayam petelur 2231775 ekor, itik 482358 ekor dan itik manila 4050 ekor.

Tabel 132. Data Populasi Unggas di Kabupaten Maros Menurut Kecamatan Tahun 2023

| No. | Kecamatan | Ayam Buras (ekor) | Ayam Broiler (ekor) | Ayam Petelur (ekor) | Itik (ekor) | Itik Manila (ekor) |
|---|---|---|---|---|---|---|
| 1 | Bantimurung | 84254 | 172446 | 55 | 41192 | 621 |
| 2 | Bontoa | 17133 | 15125 | 17133 | 93392 | 129 |
| 3 | Camba | 117258 | 31088 | 413902 | 35937 | 432 |
| 4 | Cenrana | 80011 | 52491 | 497987 | 20078 | 526 |
| 5 | Lau | 39329 | 1815 | 60362 | 55431 | 168 |
| 6 | Mallawa | 35606 | 3618 | 153549 | 20594 | 363 |
| 7 | Mandai | 48215 | 131253 | 190527 | 46506 | 195 |
| 8 | Maros Baru | 66385 | 32681 | 60567 | 36004 | 95 |
| 9 | Marusu | 71271 | 125148 | 176255 | 35954 | 168 |
| 10 | Moncongloe | 78422 | 59813 | 82554 | 33619 | 189 |
| 11 | Simbang | 88098 | 384697 | 44263 | 3885 | 497 |
| 12 | Tanralili | 88647 | 714129 | 406715 | 2201 | 437 |
| 13 | Tompobulu | 100393 | 281494 | 67089 | 31233 | 123 |
| 14 | Turikale | 5722 | 14205 | 60817 | 26332 | 107 |
| **Jumlah** | | **920744** | **2020003** | **2231775** | **482358** | **4050** |

*Sumber : Dinas Pertanian dan Ketahanan Pangan Kab. Maros, 2023*

Gambar 85. Diagram Populasi Unggas di Kabupaten Maros Menurut Kecamatan Tahun 2023

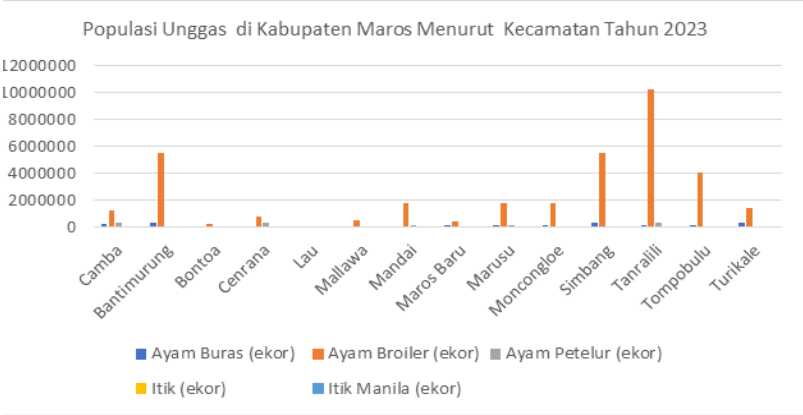


Pada tahun 2023 tercatat sekitar 19,451,714 kg telur yang dihasilkan dari peternak di seluruh kab. Maros. 81.98%% berasal dari telur ayam petelur, 14.89% dari telur itik dan 3.13%dari telur ayam buras.

Tabel 133. Data Produksi Telur di Kabupaten Maros Menurut Kecamatan Tahun 2023

| No. | Kecamatan | Telur Ayam Buras (kg) | Telur Ayam Petelur (kg) | Telur Itik (kg) |
|---|---|---|---|---|
| 1 | Camba | 54,554 | 111,659 | 64,203 |
| 2 | Bantimurung | 23,985 | 129,013 | 99,016 |
| 3 | Bontoa | 75,924 | 3,116,679 | 30,497 |
| 4 | Cenrana | 51,807 | 3,749,842 | 28,778 |
| 5 | Lau | 25,466 | 454,529 | 55,534 |
| 6 | Mallawa | 23,055 | 1,156,225 | 3,571 |
| 7 | Mandai | 31,219 | 1,434,671 | 4,761 |
| 8 | Maros Baru | 42,984 | 45,607 | 30,927 |
| 9 | Marusu | 46,148 | 1,327,198 | 230,609 |
| 10 | Moncongloe | 50,778 | 62,163 | 215,634 |
| 11 | Simbang | 57,043 | 333,299 | 249,186 |
| 12 | Tanralili | 57,399 | 3,062,567 | 14,117 |
| 13 | Tompobulu | 65,004 | 505,183 | 00,326 |
| 14 | Turikale | 3,705 | 457,955 | 68,894 |
| **Jumlah** | | **609,071** | **15,946,590** | **2,896,053** |

*Sumber : Dinas Pertanian dan Ketahanan Pangan Kab. Maros, 2023*

Gambar 86. Diagram Produksi Telur di Kabupaten Maros Menurut Kecamatan Tahun 2023

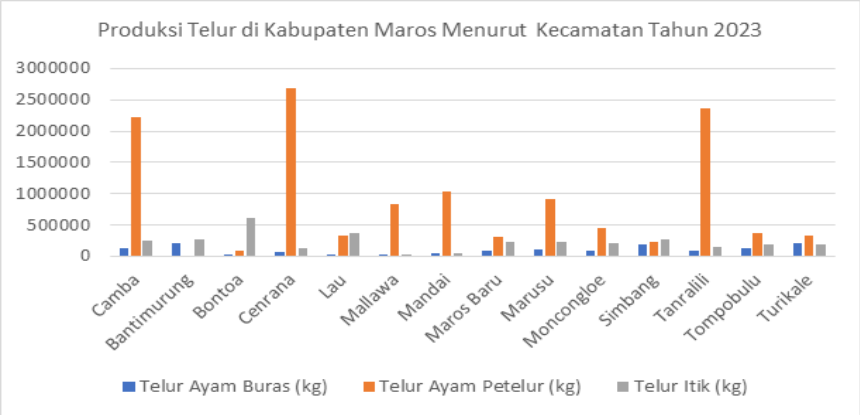


Jumlah hewan ternak yang dipotong di kab. Maros pada tahun 2023 sebanyak 4424 ekor, meliputi Kerbau 19 ekor, Sapi Potong 2815 ekor, Babi 1303 ekor, Kambing 269 ekor dan Kuda 18 ekor. Lokasi pemotongan hewan ini tersebar di hampir seluruh kecamatan di kab. Maros. Ayam Broiler yang paling banyak dipotong di Kabupaten Maros.

Tabel 134. Data Pemotongan Ternak di Kabupaten Maros Tahun 2023

| No | Jenis Ternak | Jumlah Dipotong (ekor) | Lokasi Pemotongan |
|---|---|---|---|
| 1 | Kerbau | 19 | Kabupaten Maros |
| 2 | Sapi Potong | 2815 | Kabupaten Maros |
| 3 | Babi | 1303 | Kabupaten Maros |
| 4 | Kambing | 269 | Kabupaten Maros |
| 5 | Kuda | 18 | Kabupaten Maros |
| **Jumlah** | | **4424** | |

*Sumber : Dinas Pertanian dan Ketahanan Pangan Kab. Maros, 2023*

Gambar 87. Diagram Pemotongan Ternak di Kabupaten Maros Tahun 2023

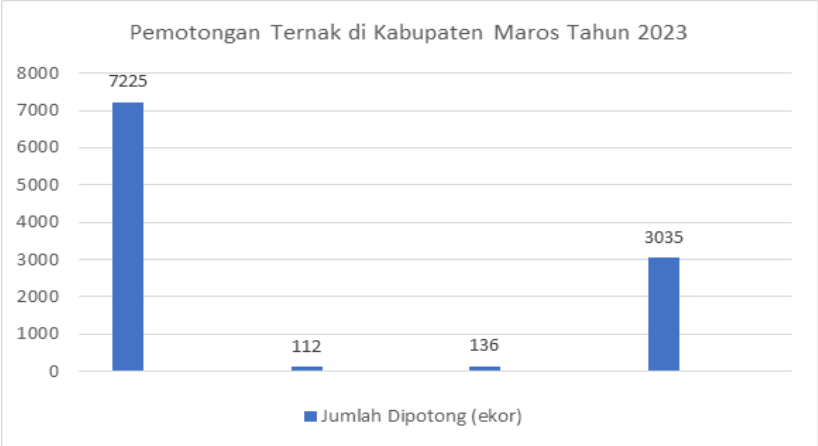


4.3.5 Perdagangan

Sampai dengan tahun 2023, di kabupaten Maros tercatat perusahaan yang memiliki badan hukum sebanyak 1,296 perusahaan, di tahun 2021 sebanyak 1.77% tahun 2022 sebanyak 28.55% dan sebanyak 69.68% di tahun 2023.

Tabel 135. Data Jumlah Perusahaan Berbadan Hukum di Kab. Maros Tahun 2023

| No. | Uraian | 2021 | 2022 | 2023 |
|---|---|---|---|---|
| 1 | Data Perusahaan Industri | 23 | 370 | 903 |

*Sumber : Dinas PMPTSPK Kab. Maros, 2023*

Gambar 88 Diagram Jumlah Perusahaan Berbadan Hukum di Kab. Maros sampai Tahun 2023

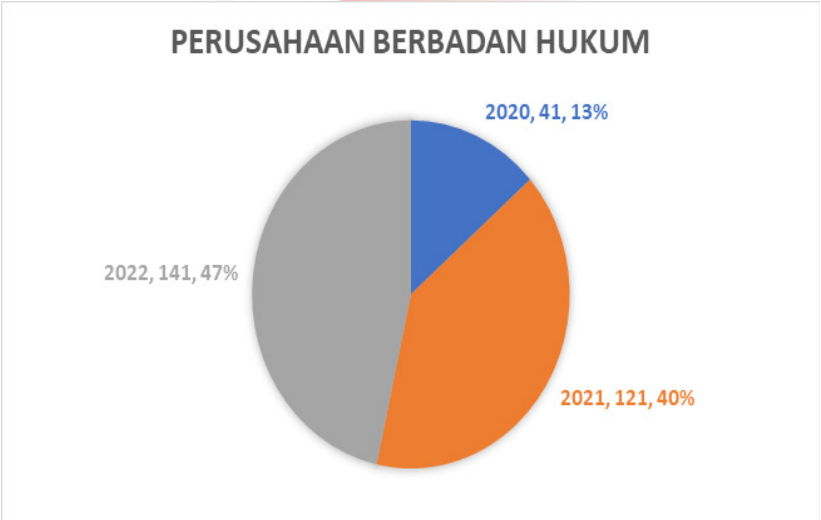


Tercatat di OPD yang membidangi ketenaga kerjaan, bahwa pada tahun 2023 terserap 2438 orang pekerja pada perusahaan-perusahaan yang berdiri di Maros.

Tabel 136. Jumlah Tenaga Kerja Perusahaan di Kab. Maros Menurut Kategori dan jenis Kelamin Tahun 2023

| No | Kategori Perusahaan | | Jumlah Pekerja | | Jumlah |
|---|---|---|---|---|---|
| | | | L | P | |
| 1. | Data Perusahaan Industri 766 | | 766 | 1672 | 2438 |
| Jumlah | | | 766 | 1672 | 2438 |

*Sumber: Dinas PMPTSPK Kab. Maros, 2023*

Jumlah pedagang yang tercatat paling besar berada di kec. Turikale yaitu sebanyak 5.743 hal ini tidak terlepas dari Turikale sebagai ibukota kabupaten Maros. Pada tabel di bawah terlihat bahwa pedagang mikro paling banyak yaitu sekitar 82.29% dari jumlah seluruh pedagang yang tercatat. Selanjutnya pedagan kecil (17.06%), dan pedagang menengah (0.54%).

Tabel 137. Data Jumlah Pedagang di Kab. Maros Menurut Kecamatan Tahun 2023

| No | Kecamatan | Jenis Pedagang | | | | Jumlah |
|---|---|---|---|---|---|---|
| | | Besar | Menengah | Kecil | Mikro | |
| 1 | Bantimurung | 5 | 11 | 302 | 2795 | 3113 |
| 2 | Bontoa | 1 | 6 | 449 | 1857 | 2313 |
| 3 | Camba | 1 | 9 | 246 | 1680 | 1936 |
| 4 | Cenrana | 0 | 8 | 202 | 1476 | 1686 |

| No | Kecamatan | Jenis Pedagang | | | | Jumlah |
|---|---|---|---|---|---|---|
| | | Besar | Menengah | Kecil | Mikro | |
| 5 | Mallawa | 0 | 7 | 192 | 1033 | 1232 |
| 6 | Turikale | 16 | 58 | 1626 | 4043 | 5743 |
| 7 | Maros Baru | 0 | 9 | 350 | 1583 | 1942 |
| 8 | Lau | 2 | 7 | 324 | 2289 | 2622 |
| 9 | Mandai | 0 | 19 | 565 | 2647 | 3231 |
| 10 | Marusu | 4 | 12 | 691 | 2161 | 2868 |
| 11 | Simbang | 0 | 7 | 251 | 1465 | 1723 |
| 12 | Tanralili | 1 | 7 | 293 | 2437 | 2738 |
| 13 | Tompobulu | 1 | 6 | 193 | 1601 | 1801 |
| 14 | Moncongloe | 9 | 19 | 194 | 1284 | 1506 |
| **Jumlah** | | **40** | **185** | **5878** | **28351** | **34454** |

*Sumber : Dinas Kopurindag Kab. Maros, 2023*

Gambar 89. Diagram Jumlah Pedagang di Kab. Maros Menurut Kecamatan Tahun 2023

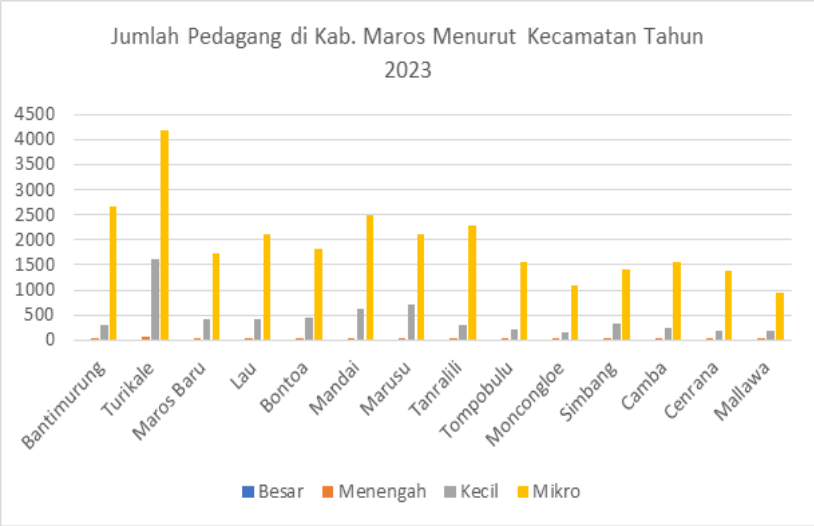


Di kabupaten Maros, penyediaan sarana perdagangan seperti pasar sudah tersebar di seluruh kecamatan yang jumlahnya mencapai 25 pasar rakyat, kec. Bantimurung memiliki 4 pasar dan kec. Tompobulu memiliki 3 pasar tradisional, kec. Bontoa, Cenrana, Mallawa, Marusu, dan Tanralili masing-masing memiliki 2 pasar tradisional. Kec. Camba, Kec.Lau, Kec.Mandai,Kec. Mandai, Kec. Maros Baru, Kec. Moncongloe, dan Kec. Simbang hanya memiliki 1 pasar Tradisional.

Tabel 138. Data Jumlah Sarana Perdagangan di Kab. Maros Menurut Kecamatan Tahun 2023

| No | KECAMATAN | JENIS SARANA PERDAGANGAN | | | | | Ket |
|---|---|---|---|---|---|---|---|
| | | Pasar Modern | Pasar Tradisional | Toko | KIOS | LODS | |
| 1 | Bantimurung | | 4 | 4 | | | Toko=Toko Swalayan |
| 2 | Bontoa | | 2 | 3 | | | |
| 3 | Camba | | 1 | 4 | | | |
| 4 | Cenrana | | 2 | 4 | | | |
| 5 | Lau | | 1 | 5 | | | |
| 6 | Mallawa | | 2 | | | | |
| 7 | Mandai | | 1 | 10 | | | |
| 8 | Maros Baru | | 2 | 3 | | | |
| 9 | Marusu | | 2 | 7 | | | |
| 10 | Moncongloe | | 1 | 8 | | | |
| 11 | Simbang | | 1 | 3 | | | |
| 12 | Tanralili | | 2 | 5 | | | |
| 13 | Tompobulu | | 3 | 1 | | | |
| 14 | Turikale | 1 | 1 | 18 | | | |
| **Jumlah** | | **1** | **25** | **75** | **0** | **0** | |

*Sumber : Dinas Kopurindag Kab. Maros, 2023*

4.3.6 RSUD dr. La Palaloi

Dari tabel di bawah terlihat bahwa pasien/penderita rawat jalan di RSUD dr. La Palaloi kab. Maros pada tahun 2023 berasal dari penderita penyakit Hipertensi (118 pasien), Pulpitis/infeksi gigi (804 pasien)

Tabel 139. Data Penderita Rawat Jalan Menurut Jenis Penyakit di RSUD dr. La Palaloi Kab. Maros Tahun 2023

| No | Jenis Penyakit | Laki-laki | Perempuan | Jumlah |
|---|---|---|---|---|
| 1 | Pulpitis | 69 | 102 | 171 |
| 2 | Senile Cataract, Unspecified | 49 | 74 | 123 |
| 3 | Impacted Cerumen | 60 | 60 | 120 |
| 4 | Essential (Primary) Hypertension | 38 | 80 | 118 |
| 5 | Necrosis of Pulp | 43 | 55 | 98 |
| 6 | Dyspepsia | 33 | 65 | 98 |
| 7 | Acute Suppurative Otitis Media | 38 | 39 | 77 |
| 8 | Neoplasm of Uncertainor Unknown Behavior of Other Specified Sites | 38 | 34 | 72 |
| 9 | Periapical Abscess Without Sinus | 27 | 29 | 56 |

| | | | | |
|---|---|---|---|---|
| 10 | Atherosclerotic Heart Disease | 28 | 22 | 50 |
| 11 | Demam Berdarah | 15 | 13 | 28 |
| 12 | Kolera | | | 0 |
| 13 | Diare | 609 | 598 | 1207 |
| 14 | Demam Tifoid | 52 | 46 | 98 |
| 15 | TBC | 200 | 121 | 321 |
| 16 | Tetanus | 2 | | 2 |
| 17 | Kusta | 11 | 4 | 15 |
| 18 | Malaria | 5 | 1 | 6 |
| 19 | Penyakit Kelamin | 9 | 4 | 13 |
| 20 | Syphilis | | | 0 |
| 21 | Rabies | | | 0 |
| 22 | ISPA | 109 | 108 | 217 |
| 23 | Sakit Gigi | 313 | 491 | 804 |
| 24 | Dermatitis | 189 | 205 | 394 |
| 25 | Faringitis | 43 | 32 | 75 |
| 26 | Rheumatik | 1 | 2 | 3 |
| 27 | Gastritis | 4 | 3 | 7 |
| 28 | Febris | 492 | 493 | 985 |
| 29 | Abscess | 59 | 64 | 123 |
| 30 | Bronchitis | 28 | 26 | 54 |
| 31 | Covid 19 | 2 | | 2 |
| **Jumlah** | | **2.566** | **2.771** | **5.337** |

*Sumber : RSUD dr. La Palaloi Kab. Maros, 2023*

Gambar 90. Diagram Jumlah Penderita Rawat Jalan Menurut Jenis Penyakit di RSUD dr. La Palaloi Kab. Maros Tahun 2023

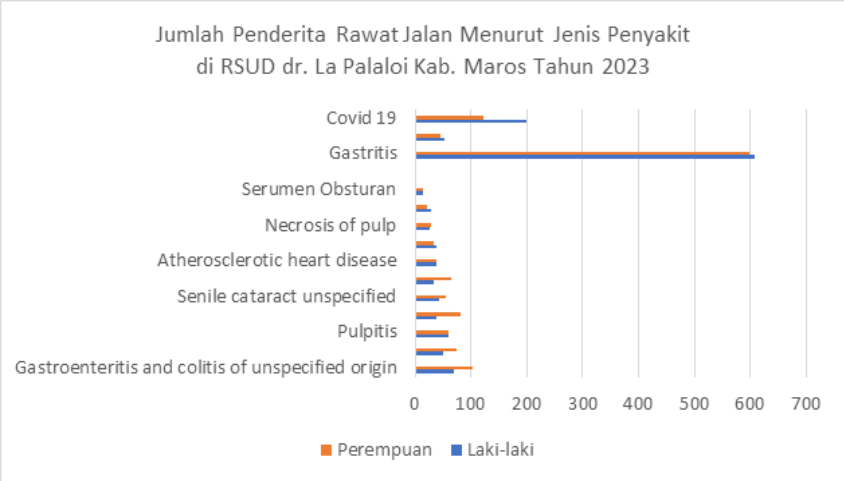

Sementara untuk pasien rawat inap berjumlah 4.316 pasien, dengan perbandingan 48% laki-laki dan 52% perempuan. Pasien Diare paling banyak dirawat yaitu 945 pasien, Gastroenteritis and Colitis 854 pasien, Pneumonia 423 Pasien Dyspepsia 238 pasien, Demam/Fever 122 pasien dan DBD 63 pasien.

Tabel 140. Data Jumlah Penderita Rawat Inap Menurut Jenis Penyakit di RSUD dr. La Palaloi Kab. Maros Tahun 2023

| No | Jenis Penyakit | Laki-laki | Perem-puan | Jumlah |
|---|---|---|---|---|
| 1 | Gastroenteritis and Colitis of Unspecified Origin | 434 | 424 | 858 |
| 2 | Pneumonia, Unspecified | 214 | 209 | 423 |
| 3 | Dyspepsia | 51 | 187 | 238 |
| 4 | Bronchopneumonia, Unspecified | 133 | 98 | 231 |
| 5 | Other Low Birth Weight | 82 | 87 | 169 |
| 6 | Secondary Uterine Inertia | 4 | 162 | 166 |
| 7 | Essential (Primary) Hypertension | 66 | 99 | 165 |
| 8 | Neoplasm of Uncertain or Unknown Behavior of Connective and Other Soft Tissue | 82 | 78 | 160 |
| 9 | Bacterial Infection, Unspecified | 70 | 88 | 158 |
| 10 | Neoplasm of Uncertain or Unknown Behavior of Other Specified Sites | 59 | 68 | 127 |
| 11 | Demam Berdarah | 37 | 26 | 63 |
| 12 | Kolera | | | 0 |
| 13 | Diare | 472 | 473 | 945 |
| 14 | Demam Tifoid | 57 | 65 | 122 |
| 15 | TBC | 118 | 67 | 185 |
| 16 | Tetanus | 2 | | 2 |
| 17 | Kusta | 1 | 1 | 2 |
| 18 | Malaria | 8 | 2 | 10 |
| 19 | Penyakit Kelamin | | | 0 |
| 20 | Syphilis | | | 0 |
| 21 | Rabies | | | 0 |
| 22 | ISPA | 73 | 73 | 146 |
| 23 | Sakit Gigi | | | 0 |
| 24 | Dermatitis | 13 | 10 | 23 |
| 25 | Faringitis | 3 | 3 | 6 |
| 26 | Rheumatik | | | 0 |
| 27 | Gastritis | | 2 | 2 |

| No | Jenis Penyakit | Laki-laki | Perem-puan | Jumlah |
|---|---|---|---|---|
| 28 | Febris | 9 | 9 | 18 |
| 29 | Abscess | 25 | 17 | 42 |
| 30 | Bronchitis | 32 | 17 | 49 |
| 31 | Covid 19 | 4 | 2 | 6 |
| **Jumlah** | | **2.049** | **2.267** | **4.316** |

*Sumber : RSUD dr. La Palaloi Kab. Maros, 2023*

Pada tahun 2023 Jenis pembayaran yang dipakai masyarakat untuk berobat meliputi BPJS, Asuransi lain dan Umum. Pasien yang menggunakan pembayaran BPJS untuk rawat jalan sebanyak 61.088 pasien, Asuransi lain 90 pasien dan pasien umum sebanyak 3.802 pasien.

Tabel 141. Data Distribusi Pasien Rawat Jalan Menurut Jenis pemba-yaran di RSUD dr. La Palaloi Kab. Maros Tahun 2023

| No | Jenis Pembayaran | Pasien | | Jumlah Pasien |
|---|---|---|---|---|
| | | Laki-laki | Perempuan | |
| 1 | BPJS | 26554 | 34534 | 61088 |
| 2 | ASURANSI LAIN | 51 | 39 | 90 |
| 3 | UMUM | 1754 | 2048 | 3802 |
| **Jumlah** | | **28.359** | **36.621** | **64.980** |

*Sumber : RSUD dr. La Palaloi Kab. Maros, 2023*

Gambar 91 Diagram Dis-tribusi Pasien Rawat Jalan Menurut Jenis pembayaran Di RSUD dr. La Palaloi Kab. Maros Tahun 2023

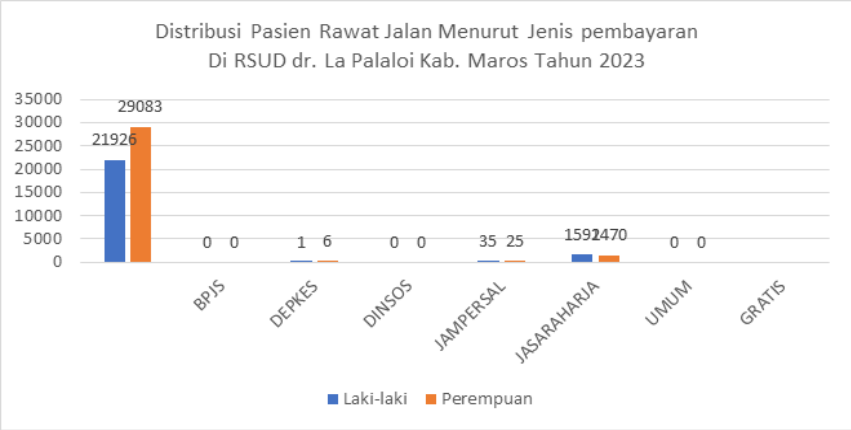


Sebagaiman pasien rawat jalan, pasien rawat inap paling banyak dicover dengan BPJS, selanjutnya pasien yang membayar sendiri/umum dan Asuransi lainnya.

Tabel 142. Data Distribusi Pasien Rawat Inap Menurut Jenis Pembayaran di RSUD dr. La Palaloi Kab. Maros Tahun 2023

| No | Jenis Pembayaran | Pasien Masuk | | | Pasien Keluar | | |
|---|---|---|---|---|---|---|---|
| | | L | P | Jumlah | L | P | Jumlah |
| 1 | BPJS | 4.144 | 5.709 | 9.853 | 4.134 | 5.691 | 9.825 |
| 2 | ASURANSI LAIN | 75 | 28 | 103 | 76 | 28 | 104 |
| 3 | UMUM | 192 | 242 | 434 | 195 | 242 | 437 |
| | **Jumlah Total** | **4.411** | **5.979** | **10.390** | **4.405** | **5.961** | **10.366** |

*Sumber : RSUD dr. La Palaloi Kab. Maros, 2023*

Gambar 92 Diagram Distribusi Pasien Rawat Inap Menurut Jenis Pembayaran di RSUD dr. La Palaloi Kab. Maros Tahun 2023

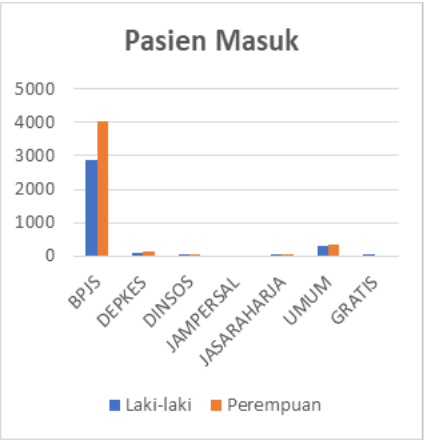


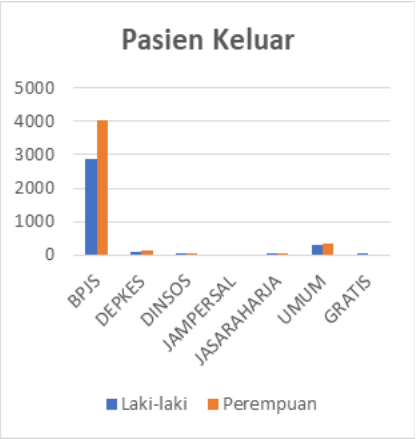


Dari tabel data tenaga kesehatan di RSUD dr. La Palaloi kab. Maros terlihat bawa ketersediaan dokter hanya 31 orang. Menurut World Health Organization (WHO), kondisi ideal tenaga kesehatan dokter dalam memberikan pelayanan adalah 1:3.400 penduduk. Artinya, 1 orang dokter untuk melayani 2.500 penduduk. Dengan melihat angka tersebut sudah jelas bahwa rasio perbandingan dokter di kab. Maros sangat minim. Kondisi tersebut sebenarnya berlaku secara nasional, bahwa memang jumlah dokter di Indonesia sangat rendah dibandingkan dengan beberapa negara Asean lainnya.

Tabel 143. Data Tenaga Kesehatan di RSUD dr. La Palaloi Kab. Maros Tahun 2023

| No | Nama Jabatan | PNS | | | NON ASN | | | Jumlah Tenaga Kesehatan |
|---|---|---|---|---|---|---|---|---|
| | | L | P | Jumlah | L | P | Jumlah | |
| A | **DIREKSI/STRUKTURAL** | | | | | | | |
| 1 | Direksi/Pejabat Struktural | 6 | 8 | 14 | - | - | - | 14 |
| B | **TENAGA MEDIS** | | | | | | | |
| 1 | Dokter Spesialis | 7 | 22 | 29 | - | 2 | 2 | 31 |

| No | Nama Jabatan | PNS | | | NON ASN | | | Jumlah Tenaga Kesehatan |
|---|---|---|---|---|---|---|---|---|
| | | L | P | Jumlah | L | P | Jumlah | |
| 2 | Dokter Umum | 1 | 3 | 4 | 3 | - | 3 | 7 |
| 3 | Dokter Gigi Spesialis | 1 | 4 | 5 | - | - | - | 5 |
| 4 | Dokter Gigi | - | 2 | 2 | - | - | - | 2 |
| C | TENAGA PARAMEDIS | | | | | | | |
| 1 | Perawat | 14 | 105 | 119 | 19 | 113 | 132 | 251 |
| 2 | Perawat Gigi | 1 | 6 | 7 | - | 2 | 2 | 9 |
| 3 | Bidan | - | 31 | 31 | - | 21 | 21 | 52 |
| D | TENAGA PENUNJANG | | | | | | | |
| 1 | Pranata Laboratorium Kesehatan | 4 | 8 | 12 | 1 | 0 | 1 | 13 |
| 2 | Apoteker | 3 | 13 | 16 | 1 | 4 | 5 | 21 |
| 3 | Asisten Apoteker | 2 | 8 | 10 | 2 | 3 | 5 | 15 |
| 4 | Fisioterapis | 2 | 7 | 9 | - | - | - | 9 |
| 5 | Radiografi | 3 | 7 | 10 | - | - | - | 10 |
| 6 | Rekam Medis | 1 | 8 | 9 | 1 | 3 | 4 | 13 |
| 7 | Penyuluh Kesehatan Masyarakat | - | 1 | 1 | - | - | - | 1 |
| 8 | Epidemilogi Kesehatan | - | 3 | 3 | - | - | - | 3 |
| 9 | Kesehatan Lingkungan | 1 | 3 | 4 | 1 | 2 | 3 | 7 |
| 10 | Elektromedis | 4 | - | 4 | 1 | 1 | 2 | 6 |
| 11 | Nutrisionis | 1 | 14 | 15 | - | 3 | 3 | 18 |
| 12 | Teknisi Transfusi darah | - | - | - | - | 5 | 5 | 5 |
| 13 | K3RS | - | 2 | 2 | - | 1 | 1 | 3 |
| 14 | K3RS | - | 3 | 3 | - | - | - | 3 |
| E | TENAGA UMUM LAINNYA | | | | | | | |
| 1 | Administrasi / Staf Manajemen | 5 | 11 | 16 | 5 | 15 | 20 | 36 |
| 2 | Staf IPSRS | 2 | - | 2 | 12 | - | 12 | 14 |
| 3 | Staf Rekam Medik | - | 7 | 7 | 3 | 14 | 17 | 24 |
| 4 | Pengadministrasi Keuangan (Kasir) | - | 5 | 5 | - | - | - | 5 |
| 5 | Pengelolah Limbah B3 | - | - | - | 1 | - | 1 | 1 |
| 6 | Pengemudi Ambu-lance | 2 | - | 2 | 4 | - | 4 | 6 |
| 7 | Pramu Kebersihan | 5 | - | 5 | 38 | 9 | 47 | 52 |
| 8 | Pramusaji | - | 1 | 1 | 1 | 17 | 18 | 19 |
| 9 | Staf Laundry/Binatu | - | - | - | 1 | 6 | 7 | 7 |
| 10 | Evakuator | - | - | - | 3 | 3 | 6 | 6 |

| No | Nama Jabatan | PNS | | | NON ASN | | | Jumlah Tenaga Kesehatan |
|---|---|---|---|---|---|---|---|---|
| | | L | P | Jumlah | L | P | Jumlah | |
| 11 | Petugas Kamar Mayat | - | - | - | 3 | - | 3 | 3 |
| 12 | IT | - | - | - | 6 | - | 6 | 6 |
| 13 | Staf Radiologi | - | - | - | - | 1 | 1 | 1 |
| 14 | Staf Farmasi | - | - | - | 1 | 3 | 4 | 4 |
| -Jumlah | | 65 | 282 | 347 | 107 | 228 | 335 | 682 |

Tabel 144.

Data Sarana dan Prasarana RSUD La Palaloi Kab. Maros Tahun 2023

| No | Uraian | Jumlah | Satuan | Luas (m2) | Kondisi | | |
|---|---|---|---|---|---|---|---|
| | | | | | Baik | Rusak Ringan | Rusak berat |
| 1 | PONEK | 1 | UNIT | 1677,8 | BAIK | | |
| 2 | IGD | 1 | UNIT | 1300 | BAIK | | |
| 3 | POLIKLINIK | 1 | UNIT | 624,4 | BAIK | | |
| 4 | REKAM MEDIK | 1 | UNIT | 624,4 | BAIK | | |
| 5 | BPJS PENDAFT-ARAN | 1 | UNIT | 72,9 | BAIK | | |
| 6 | FARMASI | 1 | UNIT | 168 | BAIK | | |
| 7 | POLI BEDAH dan POLI JANTUNG | 1 | UNIT | 203,6 | BAIK | | |
| 8 | FISIOTERAPI | 1 | UNIT | 201,2 | BAIK | | |
| 9 | POLI MATA dan POLI ANAK | 1 | UNIT | 278,9 | BAIK | | |
| 10 | GUDANG FARMASI | 1 | UNIT | 0 | BAIK | | |
| 11 | ASOKA | 1 | UNIT | 420,8 | BAIK | | |
| 12 | FLAMBOYAN | 1 | UNIT | 336,2 | BAIK | | |
| 13 | SERUNI A | 1 | UNIT | 270 | BAIK | | |
| 14 | SERUNI B | 1 | UNIT | 208 | BAIK | | |
| 15 | VIP ANGGREK A | 1 | UNIT | 232,6 | BAIK | | |
| 16 | VIP ANGGREK B | 1 | UNIT | 195,2 | | RUSAK RINGAN | |
| 17 | MASJID | 1 | UNIT | | | | |
| 18 | TERATAI A | 1 | UNIT | 222,7 | BAIK | | |
| 19 | TERATAI B | 1 | UNIT | 340,6 | | RUSAK RINGAN | |
| 20 | GIZI | 1 | UNIT | 473 | BAIK | | |
| 21 | GUDANG | 1 | UNIT | 106,5 | | RUSAK RINGAN | |

| No | Uraian | Jumlah | Satuan | Luas (m2) | Kondisi | | |
|---|---|---|---|---|---|---|---|
| | | | | | Baik | Rusak Ringan | Rusak berat |
| 22 | KANTOR | 1 | UNIT | 729,5 | | RUSAK RINGAN | |
| 23 | VIP BARU LT.3 | 1 | UNIT | | BAIK | | |
| 24 | PERAWATAN LT.3 | 1 | UNIT | 2208 | BAIK | | |
| 25 | RADIOLOGI LT. 1 | 1 | UNIT | 864 | BAIK | | |
| 26 | LAB LT. 1 | 1 | UNIT | 864 | BAIK | | |
| 27 | INSTALASI BEDAH SENTRAL (LT. 2) | 1 | UNIT | 936 | BAIK | | |
| 28 | RR LT. 2 | 1 | UNIT | 192 | BAIK | | |
| 29 | ICU LT. 2 | 1 | UNIT | 268,2 | | | |
| 30 | PICU LT. 2 | 1 | UNIT | 266,7 | BAIK | | |
| 31 | IPSRS | 1 | UNIT | 231,6 | | RUSAK RINGAN | |
| 32 | GENSET LAMA | 1 | UNIT | 59,8 | | | RUSAK BERAT |
| 33 | GENSET BARU | 1 | UNIT | 86 | | RUSAK RINGAN | |
| 34 | SANITASI dan K3RS | 1 | UNIT | 153 | | | RUSAK BERAT |
| 35 | TPS B3 | 1 | UNIT | 24 | | RUSAK RINGAN | |
| 36 | PEMULASARAN JENAZAH | 1 | UNIT | 96 | BAIK | | |
| 37 | UTDRS LAMA | 1 | UNIT | 417,3 | BAIK | | |
| 38 | KANTIN | | | | | RUSAK RINGAN | |
| 39 | INCENERATOR | 1 | UNIT | 29,6 | | RUSAK RINGAN | |
| 40 | EX. GUDANG FAR-MASI | 1 | UNIT | 324 | | | RUSAK BERAT |
| 41 | LAUNDRY | 1 | UNIT | 360 | BAIK | | |
| 42 | CSSD | 1 | UNIT | 360 | BAIK | | |

*Sumber : RSUD dr. La Palaloi Kab. Maros, 2023*

## 4.4 Layanan Fungsi Penunjang dan Administrasi Pemerintahan

### 4.4.1 Administrasi Pemerintahan

Struktur organisasi Pemerintahan Kabupaten Maros dibentuk berdasarkan Peraturan Daerah Kabupaten Maros Nomor 7 Tahun 2016 tentang Pembentukan dan Susunan Perangkat Daerah, yang merupakan pelaksanaan dari Peraturan Pemerintah Nomor 18 Tahun 2016 tentang Perangkat Daerah. Dan telah dirubah dengan Peraturan Daerah Kabupaten Maros Nomor 3 Tahun 2021 tentang Perubahan atas Peraturan Daerah Kabupaten Maros Nomor 7 Tahun 2016 tentang

Pembentukan dan Susunan Perangkat Daerah.

Adapun Susunan Perangkat Daerah Kabupaten Maros terdiri dari : 1 (satu) Sekretariat Daerah, 1 (satu) Sekretariat DPRD, Inspektorat Daerah, 6 (Lima) Badan Daerah dan 18 Dinas Daerah serta 14 (empat belas) Kecamatan. Adapun Badan Kesbangpol didirikan di Kabupaten Maros berdasarkan Keputusan Menteri Dalam Negeri Nomor 100 – 441 Tahun 2021 tentang Nomenklatur Perangkat Daerah yang Melaksanakan Urusan Pemerintahan di Bidang Kesatuan Bangsa dan Politik.

Tabel 145. Daftar Organisasi Perangkat Daerah Kabupaten Maros Tahun 2023

| NO. | NAMA OPD | NO. | NAMA OPD |
|---|---|---|---|
| 1 | BADAN KEPEGAWAIAN DAN PENGEMBANGAN SUMBER DAYA MANUSIA | 21 | BADAN PENDAPATAN DAERAH |
| 2 | BADAN KESATUAN BANGSA DAN POLITIK | 22 | INSPEKTORAT DAERAH |
| 3 | BADAN PENANGGULANGAN BENCANA DAERAH | 23 | SATUAN POLISI PAMONG PRAJA, PEMADAM KEBAKARAN DAN PENYELAMATAN |
| 4 | BADAN KEUANGAN DAN ASET DAERAH | 24 | SEKRETARIAT DAERAH |
| 5 | BADAN PERENCANAAN PEMBANGUNAN, PENELITIAN DAN PENGEMBANGAN DAERAH | 25 | SEKRETARIAT DPRD |
| 6 | DINAS PARIWISATA, KEPEMUDAAN DAN OLAHRAGA | 26 | RUMAH SAKIT UMUM DAERAH DR. LA PALALOI |
| 7 | DINAS KEPENDUDUKAN DAN PENCATATAN SIPIL | 27 | KECAMATAN MAROS BARU |
| 8 | DINAS KESEHATAN | 28 | KECAMATAN TANRALILI |
| 9 | DINAS KOMUNIKASI, INFORMATIKA, STATISTIK DAN PERSANDIAN | 29 | KECAMATAN TOMPOBULU |
| 10 | DINAS KOPERASI, USAHA KECIL DAN MENENGAH, PERINDUSTRIAN, DAN PERDAGANGAN | 30 | KECAMATAN MONCONGLOE |
| 11 | DINAS PEKERJAAN UMUM, TATA RUANG, PERHUBUNGAN, DAN PERTANAHAN | 31 | KECAMATAN MANDAI |
| 12 | DINAS PEMBERDAYAAN MASYARAKAT DAN DESA | 32 | KECAMATAN LAU |
| 13 | DINAS PEMBERDAYAAN PEREMPUAN, PERLINDUNGAN ANAK, PENGENDALIAN PENDUDUK DAN KELUARGA BERENCANA | 33 | KECAMATAN BONTOA |
| 14 | DINAS PENANAMAN MODAL, PELAYANAN TERPADU SATU PINTU DAN KETENAGAKERJAAN | 34 | KECAMATAN BANTIMURUNG |

| | | | |
|---|---|---|---|
| 15 | DINAS PENDIDIKAN DAN KEBU-DAYAAN | 35 | KECAMATAN CAMBA |
| 16 | DINAS PERIKANAN | 36 | KECAMATAN CENRANA |
| 17 | DINAS PERPUSTAKAAN DAN KEARSIPAN | 37 | KECAMATAN MALLAWA |
| 18 | DINAS PERTANIAN DAN KETA-HANAN PANGAN | 38 | KECAMATAN SIMBANG |
| 19 | DINAS PERUMAHAN, KAWASAN PERMUKINAN, DAN LINGKUNGAN HIDUP | 39 | KECAMATAN MARUSU |
| 20 | DINAS SOSIAL | 40 | KECAMATAN TURIKALE |

Dalam melaksanakan tugas pokok dan fungsi masing-masing Perangkat Daerah tersebut di atas tercantum dalam Rencana Program Kerja Tahun 2023.

| NO | Program | OPD |
|---|---|---|
| 1 | PROGRAM PENGELOLAAN PENDIDIKAN | DINAS PENDIDIKAN DAN KEBUDAYAAN |
| 2 | PROGRAM PENGEMBANGAN KURIKULUM | DINAS PENDIDIKAN DAN KEBUDAYAAN |
| 3 | PROGRAM PENDIDIK DAN TENAGA KEPEN-DIDIKAN | DINAS PENDIDIKAN DAN KEBUDAYAAN |
| 4 | PROGRAM PENGENDALIAN PERIZINAN PENDIDIKAN | DINAS PENDIDIKAN DAN KEBUDAYAAN |
| 5 | PROGRAM PENGEMBANGAN BAHASA DAN SASTRA | DINAS PENDIDIKAN DAN KEBUDAYAAN |
| 6 | PROGRAM PEMENUHAN UPAYA KESEHATAN PERORANGAN DAN UPAYA KESEHATAN MASYARAKAT | DINAS KESEHATAN |
| 7 | PROGRAM PENINGKATAN KAPASITAS SUM-BER DAYA MANUSIA KESEHATAN | DINAS KESEHATAN |
| 8 | PROGRAM SEDIAAN FARMASI, ALAT KESE-HATAN DAN MAKANAN MINUMAN | DINAS KESEHATAN |
| 9 | PROGRAM PEMBERDAYAAN MASYARAKAT BIDANG KESEHATAN | DINAS KESEHATAN |
| 10 | PROGRAM PEMENUHAN UPAYA KESEHATAN PERORANGAN DAN UPAYA KESEHATAN MASYARAKAT | RUMAH SAKIT UMUM DAERAH dr. LA PALALOI |
| 11 | PROGRAM PENGELOLAAN SUMBER DAYA AIR (SDA) | DINAS PEKERJAAN UMUM ,TATA RUANG, PERHUBUNGAN DAN PERTANAHAN |
| 12 | PROGRAM PENGELOLAAN DAN PENGEM-BANGAN SISTEM PENYEDIAAN AIR MINUM | DINAS PEKERJAAN UMUM ,TATA RUANG, PERHUBUNGAN DAN PERTANAHAN |
| 13 | PROGRAM PENGEMBANGAN SISTEM DAN PENGELOLAAN PERSAMPAHAN REGIONAL | DINAS PEKERJAAN UMUM ,TATA RUANG, PERHUBUNGAN DAN PERTANAHAN |
| 14 | PROGRAM PENGELOLAAN DAN PENGEM-BANGAN SISTEM AIR LIMBAH | DINAS PEKERJAAN UMUM ,TATA RUANG, PERHUBUNGAN DAN PERTANAHAN |
| 15 | PROGRAM PENGELOLAAN DAN PENGEM-BANGAN SISTEM DRAINASE | DINAS PEKERJAAN UMUM ,TATA RUANG, PERHUBUNGAN DAN PERTANAHAN |

| | | |
|---|---|---|
| 16 | PROGRAM PENGEMBANGAN PERMUKIMAN | DINAS PEKERJAAN UMUM ,TATA RUANG, PERHUBUNGAN DAN PERTANAHAN |
| 17 | PROGRAM PENATAAN BANGUNAN GEDUNG | DINAS PEKERJAAN UMUM ,TATA RUANG, PERHUBUNGAN DAN PERTANAHAN |
| 18 | PROGRAM PENYELENGGARAAN JALAN | DINAS PEKERJAAN UMUM ,TATA RUANG, PERHUBUNGAN DAN PERTANAHAN |
| 19 | PROGRAM PENGEMBANGAN JASA KON-STRUKSI | DINAS PEKERJAAN UMUM ,TATA RUANG, PERHUBUNGAN DAN PERTANAHAN |
| 20 | PROGRAM PENYELENGGARAAN PENATAAN RUANG | DINAS PEKERJAAN UMUM ,TATA RUANG, PERHUBUNGAN DAN PERTANAHAN |
| 21 | PROGRAM PENGEMBANGAN PERUMAHAN | DINAS PERUMAHAN, KAWASAN PER-MUKIMAN DAN LINGKUNGAN HIDUP |
| 22 | PROGRAM KAWASAN PERMUKIMAN | DINAS PERUMAHAN, KAWASAN PER-MUKIMAN DAN LINGKUNGAN HIDUP |
| 23 | PROGRAM PERUMAHAN DAN KAWASAN PERMUKIMAN KUMUH | DINAS PERUMAHAN, KAWASAN PER-MUKIMAN DAN LINGKUNGAN HIDUP |
| 24 | PROGRAM PENINGKATAN PRASARANA, SARANA DAN UTILITAS UMUM (PSU) | DINAS PERUMAHAN, KAWASAN PER-MUKIMAN DAN LINGKUNGAN HIDUP |
| 25 | PROGRAM PENINGKATAN KETENTERAMAN DAN KETERTIBAN UMUM | SATUAN POLISI PAMONG PRAJA, PEMAD-AM KEBAKARAN DAN PENYELAMATAN |
| 26 | PROGRAM PENANGGULANGAN BENCANA | BADAN PENANGGULANGAN BENCANA DAERAH |
| 27 | PROGRAM PENCEGAHAN, PENANGGULAN-GAN, PENYELAMATAN KEBAKARAN DAN PENYELAMATAN NON KEBAKARAN | SATUAN POLISI PAMONG PRAJA, PEMAD-AM KEBAKARAN DAN PENYELAMATAN |
| 28 | PROGRAM PEMBERDAYAAN SOSIAL | DINAS SOSIAL |
| 29 | PROGRAM REHABILITASI SOSIAL | DINAS SOSIAL |
| 30 | PROGRAM PERLINDUNGAN DAN JAMINAN SOSIAL | DINAS SOSIAL |
| 31 | PROGRAM PENANGANAN BENCANA | DINAS SOSIAL |
| 32 | PROGRAM PENGELOLAAN TAMAN MAKAM PAHLAWAN | DINAS SOSIAL |
| 33 | PROGRAM PERENCANAAN TENAGA KERJA | DINAS PENANAMAN MODAL, PELAYANAN TERPADU SATU PINTU DAN KETENAGAK-ERJAAN |
| 34 | PROGRAM PELATIHAN KERJA DAN PRODUK-TIVITAS TENAGA KERJA | DINAS PENANAMAN MODAL, PELAYANAN TERPADU SATU PINTU DAN KETENAGAK-ERJAAN |
| 35 | PROGRAM PENEMPATAN TENAGA KERJA | DINAS PENANAMAN MODAL, PELAYANAN TERPADU SATU PINTU DAN KETENAGAK-ERJAAN |
| 36 | PROGRAM HUBUNGAN INDUSTRIAL | DINAS PENANAMAN MODAL, PELAYANAN TERPADU SATU PINTU DAN KETENAGAK-ERJAAN |
| 37 | PROGRAM PENGARUSUTAMAAN GENDER DAN PEMBERDAYAAN PEREMPUAN | DINAS PEMBERDAYAAN PEREMPUAN, PERLINDUNGAN ANAK, PENGENDALIAN PENDUDUK DAN KELUARGA BERENCANA |
| 38 | PROGRAM PERLINDUNGAN PEREMPUAN | DINAS PEMBERDAYAAN PEREMPUAN, PERLINDUNGAN ANAK, PENGENDALIAN PENDUDUK DAN KELUARGA BERENCANA |

| | | |
|---|---|---|
| 39 | PROGRAM PENINGKATAN KUALITAS KELUARGA | DINAS PEMBERDAYAAN PEREMPUAN, PERLINDUNGAN ANAK, PENGENDALIAN PENDUDUK DAN KELUARGA BERENCANA |
| 40 | PROGRAM PENGELOLAAN SISTEM DATA GENDER DAN ANAK | DINAS PEMBERDAYAAN PEREMPUAN, PERLINDUNGAN ANAK, PENGENDALIAN PENDUDUK DAN KELUARGA BERENCANA |
| 41 | PROGRAM PEMENUHAN HAK ANAK (PHA) | DINAS PEMBERDAYAAN PEREMPUAN, PERLINDUNGAN ANAK, PENGENDALIAN PENDUDUK DAN KELUARGA BERENCANA |
| 42 | PROGRAM PERLINDUNGAN KHUSUS ANAK | DINAS PEMBERDAYAAN PEREMPUAN, PERLINDUNGAN ANAK, PENGENDALIAN PENDUDUK DAN KELUARGA BERENCANA |
| 43 | PROGRAM PENGELOLAAN SUMBER DAYA EKONOMI UNTUK KEDAULATAN dan KE-MANDIRIAN PANGAN | DINAS PERTANIAN DAN KETAHANAN PANGAN DAERAH |
| 44 | PROGRAM PENINGKATAN DIVERSIFIKASI DAN KETAHANAN PANGAN MASYARAKAT | DINAS PERTANIAN DAN KETAHANAN PANGAN DAERAH |
| 45 | PROGRAM PENANGANAN KERAWANAN PANGAN | DINAS PERTANIAN DAN KETAHANAN PANGAN DAERAH |
| 46 | PROGRAM PENGAWASAN KEAMANAN PANGAN | DINAS PERTANIAN DAN KETAHANAN PANGAN DAERAH |
| 47 | PROGRAM PENGELOLAAN IZIN LOKASI | DINAS PEKERJAAN UMUM ,TATA RUANG, PERHUBUNGAN DAN PERTANAHAN |
| 48 | PROGRAM PENYELESAIAN SENGKETA TANAH GARAPAN | DINAS PEKERJAAN UMUM ,TATA RUANG, PERHUBUNGAN DAN PERTANAHAN |
| 49 | PROGRAM PENYELESAIAN GANTI KER-UGIAN DAN SANTUNAN TANAH UNTUK PEMBANGUNAN | DINAS PEKERJAAN UMUM ,TATA RUANG, PERHUBUNGAN DAN PERTANAHAN |
| 50 | PROGRAM REDISTRIBUSI TANAH, DAN GAN-TI KERUGIAN PROGRAM TANAH KELEBIHAN MAKSIMUM DAN TANAH ABSENTEE | DINAS PEKERJAAN UMUM ,TATA RUANG, PERHUBUNGAN DAN PERTANAHAN |
| 51 | PROGRAM PENETAPAN TANAH ULAYAT | DINAS PEKERJAAN UMUM ,TATA RUANG, PERHUBUNGAN DAN PERTANAHAN |
| 52 | PROGRAM PENGELOLAAN TANAH KOSONG | DINAS PEKERJAAN UMUM ,TATA RUANG, PERHUBUNGAN DAN PERTANAHAN |
| 53 | PROGRAM PENATAGUNAAN TANAH | DINAS PEKERJAAN UMUM ,TATA RUANG, PERHUBUNGAN DAN PERTANAHAN |
| 54 | PROGRAM PERENCANAAN LINGKUNGAN HIDUP | DINAS PERUMAHAN, KAWASAN PER-MUKIMAN DAN LINGKUNGAN HIDUP |
| 55 | PROGRAM PENGENDALIAN PENCEMARAN DAN/ATAU KERUSAKAN LINGKUNGAN HIDUP | DINAS PERUMAHAN, KAWASAN PER-MUKIMAN DAN LINGKUNGAN HIDUP |
| 56 | PROGRAM PENGELOLAAN KEANEKARAG-AMAN HAYATI (KEHATI) | DINAS PERUMAHAN, KAWASAN PER-MUKIMAN DAN LINGKUNGAN HIDUP |
| 57 | PROGRAM PENGENDALIAN BAHAN BER-BAHAYA DAN BERACUN (B3) DAN LIMBAH BAHAN BERBAHAYA DAN BERACUN (LIMBAH B3) | DINAS PERUMAHAN, KAWASAN PER-MUKIMAN DAN LINGKUNGAN HIDUP |
| 58 | PROGRAM PEMBINAAN DAN PENGAWASAN TERHADAP IZIN LINGKUNGAN DAN IZIN PERLINDUNGAN DAN PENGELOLAAN LINGKUNGAN HIDUP (PPLH) | DINAS PERUMAHAN, KAWASAN PER-MUKIMAN DAN LINGKUNGAN HIDUP |
| 59 | PROGRAM PENGAKUAN KEBERADAAN MASYARAKAT HUKUM ADAT (MHA), KEAR-IFAN LOKAL DAN HAK MHA YANG TERKAIT DENGAN PPLH | DINAS PERUMAHAN, KAWASAN PER-MUKIMAN DAN LINGKUNGAN HIDUP |

| | | |
|---|---|---|
| 60 | PROGRAM PENINGKATAN PENDIDIKAN, PELATIHAN DAN PENYULUHAN LINGKUNGAN HIDUP UNTUK MASYARAKAT | DINAS PERUMAHAN, KAWASAN PERMUKIMAN DAN LINGKUNGAN HIDUP |
| 61 | PROGRAM PENGHARGAAN LINGKUNGAN HIDUP UNTUK MASYARAKAT | DINAS PERUMAHAN, KAWASAN PERMUKIMAN DAN LINGKUNGAN HIDUP |
| 62 | PROGRAM PENANGANAN PENGADUAN LINGKUNGAN HIDUP | DINAS PERUMAHAN, KAWASAN PERMUKIMAN DAN LINGKUNGAN HIDUP |
| 63 | PROGRAM PENGELOLAAN PERSAMPAHAN | DINAS PERUMAHAN, KAWASAN PERMUKIMAN DAN LINGKUNGAN HIDUP |
| 64 | PROGRAM PENDAFTARAN PENDUDUK | DINAS KEPENDUDUKAN DAN PENCATATAN SIPIL |
| 65 | PROGRAM PENCATATAN SIPIL | DINAS KEPENDUDUKAN DAN PENCATATAN SIPIL |
| 66 | PROGRAM PENGELOLAAN INFORMASI ADMINISTRASI KEPENDUDUKAN | DINAS KEPENDUDUKAN DAN PENCATATAN SIPIL |
| 67 | PROGRAM PENGELOLAAN PROFIL KEPENDUDUKAN | DINAS KEPENDUDUKAN DAN PENCATATAN SIPIL |
| 68 | PROGRAM PENATAAN DESA | DINAS PEMBERDAYAAN MASYARAKAT DAN DESA |
| 69 | PROGRAM PENINGKATAN KERJA SAMA DESA | DINAS PEMBERDAYAAN MASYARAKAT DAN DESA |
| 70 | PROGRAM ADMINISTRASI PEMERINTAHAN DESA | DINAS PEMBERDAYAAN MASYARAKAT DAN DESA |
| 71 | PROGRAM PEMBERDAYAAN LEMBAGA KEMASYARAKATAN, LEMBAGA ADAT DAN MASYARAKAT HUKUM ADAT | DINAS PEMBERDAYAAN MASYARAKAT DAN DESA |
| 72 | PROGRAM PENGENDALIAN PENDUDUK | DINAS PEMBERDAYAAN PEREMPUAN, PERLINDUNGAN ANAK, PENGENDALIAN PENDUDUK DAN KELUARGA BERENCANA |
| 73 | PROGRAM PEMBINAAN KELUARGA BERENCANA (KB) | DINAS PEMBERDAYAAN PEREMPUAN, PERLINDUNGAN ANAK, PENGENDALIAN PENDUDUK DAN KELUARGA BERENCANA |
| 74 | PROGRAM PEMBERDAYAAN DAN PENINGKATAN KELUARGA SEJAHTERA (KS) | DINAS PEMBERDAYAAN PEREMPUAN, PERLINDUNGAN ANAK, PENGENDALIAN PENDUDUK DAN KELUARGA BERENCANA |
| 75 | PROGRAM PENYELENGGARAAN LALU LINTAS DAN ANGKUTAN JALAN (LLAJ) | DINAS PEKERJAAN UMUM ,TATA RUANG, PERHUBUNGAN DAN PERTANAHAN |
| 76 | PROGRAM PENGELOLAAN PELAYARAN | DINAS PEKERJAAN UMUM ,TATA RUANG, PERHUBUNGAN DAN PERTANAHAN |
| 77 | PROGRAM PENGELOLAAN INFORMASI DAN KOMUNIKASI PUBLIK | DINAS KOMUNIKASI, INFORMATIKA, STATISTIK, DAN PERSANDIAN |
| 78 | PROGRAM PENGELOLAAN APLIKASI INFORMATIKA | DINAS KOMUNIKASI, INFORMATIKA, STATISTIK, DAN PERSANDIAN |
| 79 | PROGRAM PELAYANAN IZIN USAHA SIMPAN PINJAM | DINAS KOPERASI, USAHA KECIL DAN MENENGAH, PERINDUSTRIAN DAN PERDAGANGAN |
| 80 | PROGRAM PENGAWASAN DAN PEMERIKSAAN KOPERASI | DINAS KOPERASI, USAHA KECIL DAN MENENGAH, PERINDUSTRIAN DAN PERDAGANGAN |
| 81 | PROGRAM PENILAIAN KESEHATAN KSP/USP KOPERASI | DINAS KOPERASI, USAHA KECIL DAN MENENGAH, PERINDUSTRIAN DAN PERDAGANGAN |

| | | |
|---|---|---|
| 82 | PROGRAM PENDIDIKAN DAN LATIHAN PERKOPERASIAN | DINAS KOPERASI, USAHA KECIL DAN MENENGAH, PERINDUSTRIAN DAN PERDAGANGAN |
| 83 | PROGRAM PEMBERDAYAAN DAN PERLINDUNGAN KOPERASI | DINAS KOPERASI, USAHA KECIL DAN MENENGAH, PERINDUSTRIAN DAN PERDAGANGAN |
| 84 | PROGRAM PEMBERDAYAAN USAHA MENENGAH, USAHA KECIL, DAN USAHA MIKRO (UMKM) | DINAS KOPERASI, USAHA KECIL DAN MENENGAH, PERINDUSTRIAN DAN PERDAGANGAN |
| 85 | PROGRAM PENGEMBANGAN UMKM | DINAS KOPERASI, USAHA KECIL DAN MENENGAH, PERINDUSTRIAN DAN PERDAGANGAN |
| 86 | PROGRAM PENGEMBANGAN IKLIM PENANAMAN MODAL | DINAS PENANAMAN MODAL, PELAYANAN TERPADU SATU PINTU DAN KETENAGAKERJAAN |
| 87 | PROGRAM PROMOSI PENANAMAN MODAL | DINAS PENANAMAN MODAL, PELAYANAN TERPADU SATU PINTU DAN KETENAGAKERJAAN |
| 88 | PROGRAM PELAYANAN PENANAMAN MODAL | DINAS PENANAMAN MODAL, PELAYANAN TERPADU SATU PINTU DAN KETENAGAKERJAAN |
| 89 | PROGRAM PENGENDALIAN PELAKSANAAN PENANAMAN MODAL | DINAS PENANAMAN MODAL, PELAYANAN TERPADU SATU PINTU DAN KETENAGAKERJAAN |
| 90 | PROGRAM PENGELOLAAN DATA DAN SISTEM INFORMASI PENANAMAN MODAL | DINAS PENANAMAN MODAL, PELAYANAN TERPADU SATU PINTU DAN KETENAGAKERJAAN |
| 91 | PROGRAM PENGEMBANGAN KAPASITAS DAYA SAING KEPEMUDAAN | DINAS PARIWISATA, PEMUDA DAN OLAHRAGA |
| 92 | PROGRAM PENGEMBANGAN KAPASITAS DAYA SAING KEOLAHRAGAAN | DINAS PARIWISATA, PEMUDA DAN OLAHRAGA |
| 93 | PROGRAM PENGEMBANGAN KAPASITAS KEPRAMUKAAN | DINAS PARIWISATA, PEMUDA DAN OLAHRAGA |
| 94 | PROGRAM PENYELENGGARAAN STATISTIK SEKTORAL | DINAS KOMUNIKASI, INFORMATIKA, STATISTIK, DAN PERSANDIAN |
| 95 | PROGRAM PENYELENGGARAAN PERSANDIAN UNTUK PENGAMANAN INFORMASI | DINAS KOMUNIKASI, INFORMATIKA, STATISTIK, DAN PERSANDIAN |
| 96 | PROGRAM PENGEMBANGAN KEBUDAYAAN | DINAS PENDIDIKAN DAN KEBUDAYAAN |
| 97 | PROGRAM PENGEMBANGAN KESENIAN TRADISIONAL | DINAS PENDIDIKAN DAN KEBUDAYAAN |
| 98 | PROGRAM PEMBINAAN SEJARAH | DINAS PENDIDIKAN DAN KEBUDAYAAN |
| 99 | PROGRAM PELESTARIAN DAN PENGELOLAAN CAGAR BUDAYA | DINAS PENDIDIKAN DAN KEBUDAYAAN |
| 100 | PROGRAM PENGELOLAAN PERMUSEUMAN | DINAS PENDIDIKAN DAN KEBUDAYAAN |
| 101 | PROGRAM PEMBINAAN PERPUSTAKAAN | DINAS PERPUSTAKAAN DAN KEARSIPAN |
| 102 | PROGRAM PELESTARIAN KOLEKSI NASIONAL DAN NASKAH KUNO | DINAS PERPUSTAKAAN DAN KEARSIPAN |

| | | |
|---|---|---|
| 103 | PROGRAM PENGELOLAAN ARSIP | DINAS PERPUSTAKAAN DAN KEARSIPAN |
| 104 | PROGRAM PERLINDUNGAN DAN PENYELAMATAN ARSIP | DINAS PERPUSTAKAAN DAN KEARSIPAN |
| 105 | PROGRAM PERIZINAN PENGGUNAAN ARSIP | DINAS PERPUSTAKAAN DAN KEARSIPAN |
| 106 | PROGRAM PENGELOLAAN PERIKANAN TANGKAP | DINAS PERIKANAN DAERAH |
| 107 | PROGRAM PENGELOLAAN PERIKANAN BUDIDAYA | DINAS PERIKANAN DAERAH |
| 108 | PROGRAM PENGOLAHAN DAN PEMASARAN HASIL PERIKANAN | DINAS PERIKANAN DAERAH |
| 109 | PROGRAM PENINGKATAN DAYA TARIK DESTINASI PARIWISATA | DINAS PARIWISATA, PEMUDA DAN OLAHRAGA |
| 110 | PROGRAM PEMASARAN PARIWISATA | DINAS PARIWISATA, PEMUDA DAN OLAHRAGA |
| 111 | PROGRAM PENGEMBANGAN EKONOMI KREATIF MELALUI PEMANFAATAN DAN PERLINDUNGAN HAK KEKAYAAN INTELEKTUAL | DINAS PARIWISATA, PEMUDA DAN OLAHRAGA |
| 112 | PROGRAM PENGEMBANGAN SUMBER DAYA PARIWISATA DAN EKONOMI KREATIF | DINAS PARIWISATA, PEMUDA DAN OLAHRAGA |
| 113 | PROGRAM PENYEDIAAN DAN PENGEMBANGAN SARANA PERTANIAN | DINAS PERTANIAN DAN KETAHANAN PANGAN DAERAH |
| 114 | PROGRAM PENYEDIAAN DAN PENGEMBANGAN PRASARANA PERTANIAN | DINAS PERTANIAN DAN KETAHANAN PANGAN DAERAH |
| 115 | PROGRAM PENGENDALIAN KESEHATAN HEWAN DAN KESEHATAN MASYARAKAT VETERINER | DINAS PERTANIAN DAN KETAHANAN PANGAN DAERAH |
| 116 | PROGRAM PENGENDALIAN DAN PENANGGULANGAN BENCANA PERTANIAN | DINAS PERTANIAN DAN KETAHANAN PANGAN DAERAH |
| 117 | PROGRAM PERIZINAN USAHA PERTANIAN | DINAS PERTANIAN DAN KETAHANAN PANGAN DAERAH |
| 118 | PROGRAM PENYULUHAN PERTANIAN | DINAS PERTANIAN DAN KETAHANAN PANGAN DAERAH |
| 119 | PROGRAM PERIZINAN DAN PENDAFTARAN PERUSAHAAN | DINAS KOPERASI, USAHA KECIL DAN MENENGAH, PERINDUSTRIAN DAN PERDAGANGAN |
| 120 | PROGRAM PENINGKATAN SARANA DISTRIBUSI PERDAGANGAN | DINAS KOPERASI, USAHA KECIL DAN MENENGAH, PERINDUSTRIAN DAN PERDAGANGAN |
| 121 | PROGRAM STABILISASI HARGA BARANG KEBUTUHAN POKOK DAN BARANG PENTING | DINAS KOPERASI, USAHA KECIL DAN MENENGAH, PERINDUSTRIAN DAN PERDAGANGAN |
| 122 | PROGRAM PENGEMBANGAN EKSPOR | DINAS KOPERASI, USAHA KECIL DAN MENENGAH, PERINDUSTRIAN DAN PERDAGANGAN |
| 123 | PROGRAM STANDARDISASI DAN PERLINDUNGAN KONSUMEN | DINAS KOPERASI, USAHA KECIL DAN MENENGAH, PERINDUSTRIAN DAN PERDAGANGAN |

| | | |
|---|---|---|
| 124 | PROGRAM PENGGUNAAN DAN PEMASARAN PRODUK DALAM NEGERI | DINAS KOPERASI, USAHA KECIL DAN MENENGAH, PERINDUSTRIAN DAN PERDAGANGAN |
| 125 | PROGRAM PERENCANAAN DAN PEMBANGUNAN INDUSTRI | DINAS KOPERASI, USAHA KECIL DAN MENENGAH, PERINDUSTRIAN DAN PERDAGANGAN |
| 126 | PROGRAM PENGENDALIAN IZIN USAHA INDUSTRI | DINAS KOPERASI, USAHA KECIL DAN MENENGAH, PERINDUSTRIAN DAN PERDAGANGAN |
| 127 | PROGRAM PENGELOLAAN SISTEM INFORMASI INDUSTRI NASIONAL | DINAS KOPERASI, USAHA KECIL DAN MENENGAH, PERINDUSTRIAN DAN PERDAGANGAN |
| 128 | PROGRAM PERENCANAAN KAWASAN TRANSMIGRASI | DINAS PENANAMAN MODAL, PELAYANAN TERPADU SATU PINTU DAN KETENAGAKERJAAN |
| 129 | PROGRAM PEMBANGUNAN KAWASAN TRANSMIGRASI | DINAS PENANAMAN MODAL, PELAYANAN TERPADU SATU PINTU DAN KETENAGAKERJAAN |
| 130 | PROGRAM PENGEMBANGAN KAWASAN TRANSMIGRASI | DINAS PENANAMAN MODAL, PELAYANAN TERPADU SATU PINTU DAN KETENAGAKERJAAN |
| 131 | PROGRAM PEMERINTAHAN DAN KESEJAHTERAAN RAKYAT | SEKRETARIAT DAERAH |
| 132 | PROGRAM PEREKONOMIAN DAN PEMBANGUNAN | SEKRETARIAT DAERAH |
| 133 | PROGRAM DUKUNGAN PELAKSANAAN TUGAS DAN FUNGSI DPRD | SEKRETARIAT DPRD |
| 134 | PROGRAM PERENCANAAN, PENGENDALIAN DAN EVALUASI PEMBANGUNAN DAERAH | BADAN PERENCANAAN PEMBANGUNAN, PENELITIAN DAN PENGEMBANGAN DAERAH |
| 135 | PROGRAM KOORDINASI DAN SINKRONISASI PERENCANAAN PEMBANGUNAN DAERAH | BADAN PERENCANAAN PEMBANGUNAN, PENELITIAN DAN PENGEMBANGAN DAERAH |
| 136 | PROGRAM PENGELOLAAN KEUANGAN DAERAH | BADAN KEUANGAN DAN ASET DAERAH |
| 137 | PROGRAM PENGELOLAAN BARANG MILIK DAERAH | BADAN KEUANGAN DAN ASET DAERAH |
| 138 | PROGRAM PENGELOLAAN PENDAPATAN DAERAH | BADAN PENDAPATAN DAERAH |
| 139 | PROGRAM KEPEGAWAIAN DAERAH | BADAN KEPEGAWAIAN DAN PENGEMBANGAN SUMBER DAYA MANUSIA |
| 140 | PROGRAM PENGEMBANGAN SUMBER DAYA MANUSIA | BADAN KEPEGAWAIAN DAN PENGEMBANGAN SUMBER DAYA MANUSIA |
| 141 | PROGRAM PENELITIAN DAN PENGEMBANGAN DAERAH | BADAN PERENCANAAN PEMBANGUNAN, PENELITIAN DAN PENGEMBANGAN DAERAH |
| 142 | PROGRAM PENYELENGGARAAN PENGAWASAN | INSPEKTORAT KABUPATEN |
| 143 | PROGRAM PERUMUSAN KEBIJAKAN, PENDAMPINGAN DAN ASISTENSI | INSPEKTORAT KABUPATEN |
| 144 | PROGRAM PENYELENGGARAAN PEMERINTAHAN DAN PELAYANAN PUBLIK | KECAMATAN MAROS BARU |

| | | |
|---|---|---|
| 145 | PROGRAM PENYELENGGARAAN PEMERINTAHAN DAN PELAYANAN PUBLIK | KECAMATAN BANTIMURUNG |
| 146 | PROGRAM PENYELENGGARAAN PEMERINTAHAN DAN PELAYANAN PUBLIK | KECAMATAN CAMBA |
| 147 | PROGRAM PENYELENGGARAAN PEMERINTAHAN DAN PELAYANAN PUBLIK | KECAMATAN MALLAWA |
| 148 | PROGRAM PENYELENGGARAAN PEMERINTAHAN DAN PELAYANAN PUBLIK | KECAMATAN TANRALILI |
| 149 | PROGRAM PENYELENGGARAAN PEMERINTAHAN DAN PELAYANAN PUBLIK | KECAMATAN BONTOA |
| 150 | PROGRAM PENYELENGGARAAN PEMERINTAHAN DAN PELAYANAN PUBLIK | KECAMATAN TURIKALE |
| 151 | PROGRAM PENYELENGGARAAN PEMERINTAHAN DAN PELAYANAN PUBLIK | KECAMATAN MARUSU |
| 152 | PROGRAM PENYELENGGARAAN PEMERINTAHAN DAN PELAYANAN PUBLIK | KECAMATAN LAU |
| 153 | PROGRAM PENYELENGGARAAN PEMERINTAHAN DAN PELAYANAN PUBLIK | KECAMATAN CENRANA |
| 154 | PROGRAM PENYELENGGARAAN PEMERINTAHAN DAN PELAYANAN PUBLIK | KECAMATAN MONCONGLOE |
| 155 | PROGRAM PENYELENGGARAAN PEMERINTAHAN DAN PELAYANAN PUBLIK | KECAMATAN TOMPOBULU |
| 156 | PROGRAM PENYELENGGARAAN PEMERINTAHAN DAN PELAYANAN PUBLIK | KECAMATAN SIMBANG |
| 157 | PROGRAM PENYELENGGARAAN PEMERINTAHAN DAN PELAYANAN PUBLIK | KECAMATAN MANDAI |
| 158 | PROGRAM PEMBERDAYAAN MASYARAKAT DESA DAN KELURAHAN | KECAMATAN MAROS BARU |
| 159 | PROGRAM PEMBERDAYAAN MASYARAKAT DESA DAN KELURAHAN | KECAMATAN BANTIMURUNG |
| 160 | PROGRAM PEMBERDAYAAN MASYARAKAT DESA DAN KELURAHAN | KECAMATAN CAMBA |
| 161 | PROGRAM PEMBERDAYAAN MASYARAKAT DESA DAN KELURAHAN | KECAMATAN MALLAWA |
| 162 | PROGRAM PEMBERDAYAAN MASYARAKAT DESA DAN KELURAHAN | KECAMATAN TANRALILI |
| 163 | PROGRAM PEMBERDAYAAN MASYARAKAT DESA DAN KELURAHAN | KECAMATAN BONTOA |
| 164 | PROGRAM PEMBERDAYAAN MASYARAKAT DESA DAN KELURAHAN | KECAMATAN TURIKALE |

| | | |
|---|---|---|
| 165 | PROGRAM PEMBERDAYAAN MASYARAKAT DESA DAN KELURAHAN | KECAMATAN MARUSU |
| 166 | PROGRAM PEMBERDAYAAN MASYARAKAT DESA DAN KELURAHAN | KECAMATAN LAU |
| 167 | PROGRAM PEMBERDAYAAN MASYARAKAT DESA DAN KELURAHAN | KECAMATAN CENRANA |
| 168 | PROGRAM PEMBERDAYAAN MASYARAKAT DESA DAN KELURAHAN | KECAMATAN MONCONGLOE |
| 169 | PROGRAM PEMBERDAYAAN MASYARAKAT DESA DAN KELURAHAN | KECAMATAN TOMPOBULU |
| 170 | PROGRAM PEMBERDAYAAN MASYARAKAT DESA DAN KELURAHAN | KECAMATAN SIMBANG |
| 171 | PROGRAM PEMBERDAYAAN MASYARAKAT DESA DAN KELURAHAN | KECAMATAN MANDAI |
| 172 | PROGRAM KOORDINASI KETENTRAMAN DAN KETERTIBAN UMUM | KECAMATAN MAROS BARU |
| 173 | PROGRAM KOORDINASI KETENTRAMAN DAN KETERTIBAN UMUM | KECAMATAN BANTIMURUNG |
| 174 | PROGRAM KOORDINASI KETENTRAMAN DAN KETERTIBAN UMUM | KECAMATAN CAMBA |
| 175 | PROGRAM KOORDINASI KETENTRAMAN DAN KETERTIBAN UMUM | KECAMATAN MALLAWA |
| 176 | PROGRAM KOORDINASI KETENTRAMAN DAN KETERTIBAN UMUM | KECAMATAN TANRALILI |
| 177 | PROGRAM KOORDINASI KETENTRAMAN DAN KETERTIBAN UMUM | KECAMATAN BONTOA |
| 178 | PROGRAM KOORDINASI KETENTRAMAN DAN KETERTIBAN UMUM | KECAMATAN TURIKALE |
| 179 | PROGRAM KOORDINASI KETENTRAMAN DAN KETERTIBAN UMUM | KECAMATAN MARUSU |
| 180 | PROGRAM KOORDINASI KETENTRAMAN DAN KETERTIBAN UMUM | KECAMATAN LAU |
| 181 | PROGRAM KOORDINASI KETENTRAMAN DAN KETERTIBAN UMUM | KECAMATAN CENRANA |
| 182 | PROGRAM KOORDINASI KETENTRAMAN DAN KETERTIBAN UMUM | KECAMATAN MONCONGLOE |
| 183 | PROGRAM KOORDINASI KETENTRAMAN DAN KETERTIBAN UMUM | KECAMATAN TOMPOBULU |
| 184 | PROGRAM KOORDINASI KETENTRAMAN DAN KETERTIBAN UMUM | KECAMATAN SIMBANG |

| | | |
|---|---|---|
| 185 | PROGRAM KOORDINASI KETENTRAMAN DAN KETERTIBAN UMUM | KECAMATAN MANDAI |
| 186 | PROGRAM PENYELENGGARAAN URUSAN PEMERINTAHAN UMUM | KECAMATAN MAROS BARU |
| 187 | PROGRAM PENYELENGGARAAN URUSAN PEMERINTAHAN UMUM | KECAMATAN BANTIMURUNG |
| 188 | PROGRAM PENYELENGGARAAN URUSAN PEMERINTAHAN UMUM | KECAMATAN CAMBA |
| 189 | PROGRAM PENYELENGGARAAN URUSAN PEMERINTAHAN UMUM | KECAMATAN MALLAWA |
| 190 | PROGRAM PENYELENGGARAAN URUSAN PEMERINTAHAN UMUM | KECAMATAN TANRALILI |
| 191 | PROGRAM PENYELENGGARAAN URUSAN PEMERINTAHAN UMUM | KECAMATAN BONTOA |
| 192 | PROGRAM PENYELENGGARAAN URUSAN PEMERINTAHAN UMUM | KECAMATAN TURIKALE |
| 193 | PROGRAM PENYELENGGARAAN URUSAN PEMERINTAHAN UMUM | KECAMATAN MARUSU |
| 194 | PROGRAM PENYELENGGARAAN URUSAN PEMERINTAHAN UMUM | KECAMATAN LAU |
| 195 | PROGRAM PENYELENGGARAAN URUSAN PEMERINTAHAN UMUM | KECAMATAN CENRANA |
| 196 | PROGRAM PENYELENGGARAAN URUSAN PEMERINTAHAN UMUM | KECAMATAN MONCONGLOE |
| 197 | PROGRAM PENYELENGGARAAN URUSAN PEMERINTAHAN UMUM | KECAMATAN TOMPOBULU |
| 198 | PROGRAM PENYELENGGARAAN URUSAN PEMERINTAHAN UMUM | KECAMATAN SIMBANG |
| 199 | PROGRAM PENYELENGGARAAN URUSAN PEMERINTAHAN UMUM | KECAMATAN MANDAI |
| 200 | PROGRAM PEMBINAAN DAN PENGAWASAN PEMERINTAHAN DESA | KECAMATAN MAROS BARU |
| 201 | PROGRAM PEMBINAAN DAN PENGAWASAN PEMERINTAHAN DESA | KECAMATAN BANTIMURUNG |
| 202 | PROGRAM PEMBINAAN DAN PENGAWASAN PEMERINTAHAN DESA | KECAMATAN CAMBA |
| 203 | PROGRAM PEMBINAAN DAN PENGAWASAN PEMERINTAHAN DESA | KECAMATAN MALLAWA |
| 204 | PROGRAM PEMBINAAN DAN PENGAWASAN PEMERINTAHAN DESA | KECAMATAN TANRALILI |
| 205 | PROGRAM PEMBINAAN DAN PENGAWASAN PEMERINTAHAN DESA | KECAMATAN BONTOA |
| 206 | PROGRAM PEMBINAAN DAN PENGAWASAN PEMERINTAHAN DESA | KECAMATAN MARUSU |
| 207 | PROGRAM PEMBINAAN DAN PENGAWASAN PEMERINTAHAN DESA | KECAMATAN LAU |
| 208 | PROGRAM PEMBINAAN DAN PENGAWASAN PEMERINTAHAN DESA | KECAMATAN CENRANA |
| 209 | PROGRAM PEMBINAAN DAN PENGAWASAN PEMERINTAHAN DESA | KECAMATAN MONCONGLOE |

| | | |
|---|---|---|
| 210 | PROGRAM PEMBINAAN DAN PENGAWASAN PEMERINTAHAN DESA | KECAMATAN TOMPOBULU |
| 211 | PROGRAM PEMBINAAN DAN PENGAWASAN PEMERINTAHAN DESA | KECAMATAN SIMBANG |
| 212 | PROGRAM PEMBINAAN DAN PENGAWASAN PEMERINTAHAN DESA | KECAMATAN MANDAI |
| 213 | PROGRAM PENGUATAN IDEOLOGI PANCASI-LA DAN KARAKTER KEBANGSAAN | BADAN KESATUAN BANGSA DAN POLITIK |
| 214 | PROGRAM PENINGKATAN PERAN PARTAI POLITIK DAN LEMBAGA PENDIDIKAN MELALUI PENDIDIKAN POLITIK DAN PENGEMBANGAN ETIKA SERTA BUDAYA POLITIK | BADAN KESATUAN BANGSA DAN POLITIK |
| 215 | PROGRAM PEMBERDAYAAN DAN PENGA-WASAN ORGANISASI KEMASYARAKATAN | BADAN KESATUAN BANGSA DAN POLITIK |
| 216 | PROGRAM PEMBINAAN DAN PENGEMBAN-GAN KETAHANAN EKONOMI, SOSIAL, DAN BUDAYA | BADAN KESATUAN BANGSA DAN POLITIK |
| 217 | PROGRAM PENINGKATAN KEWASPADAAN NASIONAL DAN PENINGKATAN KUALITAS DAN FASILITASI PENANGANAN KONFLIK SOSIAL | BADAN KESATUAN BANGSA DAN POLITIK |
| 218 | PROGRAM PENUNJANG URUSAN PEMERIN-TAHAN DAERAH KABUPATEN/KOTA | DINAS PENDIDIKAN DAN KEBUDAYAAN |
| 219 | PROGRAM PENUNJANG URUSAN PEMERIN-TAHAN DAERAH KABUPATEN/KOTA | DINAS KESEHATAN |
| 220 | PROGRAM PENUNJANG URUSAN PEMERIN-TAHAN DAERAH KABUPATEN/KOTA | RUMAH SAKIT UMUM DAERAH dr. LA PALALOI |
| 221 | PROGRAM PENUNJANG URUSAN PEMERIN-TAHAN DAERAH KABUPATEN/KOTA | DINAS PEKERJAAN UMUM ,TATA RUANG, PERHUBUNGAN DAN PERTANAHAN |
| 222 | PROGRAM PENUNJANG URUSAN PEMERIN-TAHAN DAERAH KABUPATEN/KOTA | DINAS PERUMAHAN, KAWASAN PER-MUKIMAN DAN LINGKUNGAN HIDUP |
| 223 | PROGRAM PENUNJANG URUSAN PEMERIN-TAHAN DAERAH KABUPATEN/KOTA | SATUAN POLISI PAMONG PRAJA, PEMAD-AM KEBAKARAN DAN PENYELAMATAN |
| 224 | PROGRAM PENUNJANG URUSAN PEMERIN-TAHAN DAERAH KABUPATEN/KOTA | BADAN PENANGGULANGAN BENCANA DAERAH |
| 225 | PROGRAM PENUNJANG URUSAN PEMERIN-TAHAN DAERAH KABUPATEN/KOTA | DINAS SOSIAL |
| 226 | PROGRAM PENUNJANG URUSAN PEMERIN-TAHAN DAERAH KABUPATEN/KOTA | DINAS PEMBERDAYAAN PEREMPUAN, PERLINDUNGAN ANAK, PENGENDALIAN PENDUDUK DAN KELUARGA BERENCANA |
| 227 | PROGRAM PENUNJANG URUSAN PEMERIN-TAHAN DAERAH KABUPATEN/KOTA | DINAS KEPENDUDUKAN DAN PENCATATAN SIPIL |
| 228 | PROGRAM PENUNJANG URUSAN PEMERIN-TAHAN DAERAH KABUPATEN/KOTA | DINAS PEMBERDAYAAN MASYARAKAT DAN DESA |
| 229 | PROGRAM PENUNJANG URUSAN PEMERIN-TAHAN DAERAH KABUPATEN/KOTA | DINAS KOMUNIKASI, INFORMATIKA, STATIS-TIK, DAN PERSANDIAN |

| | | |
|---|---|---|
| 230 | PROGRAM PENUNJANG URUSAN PEMERINTAHAN DAERAH KABUPATEN/KOTA | DINAS KOPERASI, USAHA KECIL DAN MENENGAH, PERINDUSTRIAN DAN PERDAGANGAN |
| 231 | PROGRAM PENUNJANG URUSAN PEMERINTAHAN DAERAH KABUPATEN/KOTA | DINAS PENANAMAN MODAL, PELAYANAN TERPADU SATU PINTU DAN KETENAGAKERJAAN |
| 232 | PROGRAM PENUNJANG URUSAN PEMERINTAHAN DAERAH KABUPATEN/KOTA | DINAS PERPUSTAKAAN DAN KEARSIPAN |
| 233 | PROGRAM PENUNJANG URUSAN PEMERINTAHAN DAERAH KABUPATEN/KOTA | DINAS PERIKANAN DAERAH |
| 234 | PROGRAM PENUNJANG URUSAN PEMERINTAHAN DAERAH KABUPATEN/KOTA | DINAS PARIWISATA, PEMUDA DAN OLAHRAGA |
| 235 | PROGRAM PENUNJANG URUSAN PEMERINTAHAN DAERAH KABUPATEN/KOTA | DINAS PERTANIAN DAN KETAHANAN PANGAN DAERAH |
| 236 | PROGRAM PENUNJANG URUSAN PEMERINTAHAN DAERAH KABUPATEN/KOTA | SEKRETARIAT DAERAH |
| 237 | PROGRAM PENUNJANG URUSAN PEMERINTAHAN DAERAH KABUPATEN/KOTA | SEKRETARIAT DPRD |
| 238 | PROGRAM PENUNJANG URUSAN PEMERINTAHAN DAERAH KABUPATEN/KOTA | BADAN PERENCANAAN PEMBANGUNAN, PENELITIAN DAN PENGEMBANGAN DAERAH |
| 239 | PROGRAM PENUNJANG URUSAN PEMERINTAHAN DAERAH KABUPATEN/KOTA | BADAN KEUANGAN DAN ASET DAERAH |
| 240 | PROGRAM PENUNJANG URUSAN PEMERINTAHAN DAERAH KABUPATEN/KOTA | BADAN PENDAPATAN DAERAH |
| 241 | PROGRAM PENUNJANG URUSAN PEMERINTAHAN DAERAH KABUPATEN/KOTA | BADAN KEPEGAWAIAN DAN PENGEMBANGAN SUMBER DAYA MANUSIA |
| 242 | PROGRAM PENUNJANG URUSAN PEMERINTAHAN DAERAH KABUPATEN/KOTA | INSPEKTORAT KABUPATEN |
| 243 | PROGRAM PENUNJANG URUSAN PEMERINTAHAN DAERAH KABUPATEN/KOTA | KECAMATAN MAROS BARU |
| 244 | PROGRAM PENUNJANG URUSAN PEMERINTAHAN DAERAH KABUPATEN/KOTA | KECAMATAN BANTIMURUNG |
| 245 | PROGRAM PENUNJANG URUSAN PEMERINTAHAN DAERAH KABUPATEN/KOTA | KECAMATAN CAMBA |
| 246 | PROGRAM PENUNJANG URUSAN PEMERINTAHAN DAERAH KABUPATEN/KOTA | KECAMATAN MALLAWA |
| 247 | PROGRAM PENUNJANG URUSAN PEMERINTAHAN DAERAH KABUPATEN/KOTA | KECAMATAN TANRALILI |
| 248 | PROGRAM PENUNJANG URUSAN PEMERINTAHAN DAERAH KABUPATEN/KOTA | KECAMATAN BONTOA |
| 249 | PROGRAM PENUNJANG URUSAN PEMERINTAHAN DAERAH KABUPATEN/KOTA | KECAMATAN TURIKALE |

| | | |
|---|---|---|
| 250 | PROGRAM PENUNJANG URUSAN PEMERINTAHAN DAERAH KABUPATEN/KOTA | KECAMATAN MARUSU |
| 251 | PROGRAM PENUNJANG URUSAN PEMERINTAHAN DAERAH KABUPATEN/KOTA | KECAMATAN LAU |
| 252 | PROGRAM PENUNJANG URUSAN PEMERINTAHAN DAERAH KABUPATEN/KOTA | KECAMATAN CENRANA |
| 253 | PROGRAM PENUNJANG URUSAN PEMERINTAHAN DAERAH KABUPATEN/KOTA | KECAMATAN MONCONGLOE |
| 254 | PROGRAM PENUNJANG URUSAN PEMERINTAHAN DAERAH KABUPATEN/KOTA | KECAMATAN TOMPOBULU |
| 255 | PROGRAM PENUNJANG URUSAN PEMERINTAHAN DAERAH KABUPATEN/KOTA | KECAMATAN SIMBANG |
| 256 | PROGRAM PENUNJANG URUSAN PEMERINTAHAN DAERAH KABUPATEN/KOTA | KECAMATAN MANDAI |
| 257 | PROGRAM PENUNJANG URUSAN PEMERINTAHAN DAERAH KABUPATEN/KOTA | BADAN KESATUAN BANGSA DAN POLITIK |

Tabel 146.
Rencana Program Kerja OPD Kab. Maros Tahun 2023

Terkait dengan penerbitan peraturan di kab. Maros, sebagaimana data yang diperoleh dari Bagian Hukum dan HAM Sekretariat Daerah terdapat 1.262 dokumen, terdiri dari 9 Peraturan Daerah (0.71%), 110 Peraturan Bupati (8.72%) dan 1.143 Surat Keputusan Bupati (90.57%).

Tabel 147. Jumlah Peraturan yang Diterbitkan di Kab. Maros Tahun 2023

| No | Jenis Peraturan | Jumlah | Keterangan |
|---|---|---|---|
| 1 | PERDA | 9 | Dokumen |
| 2 | PERATURAN BUPATI | 110 | Dokumen |
| 3 | SURAT KEPUTUSAN BUPATI | 1.143 | Dokumen |

*Sumber : Bagian Hukum dan HAM Sekretariat Daerah Kab. Maros, 2023*

Gambar 93 Diagram Jumlah Peraturan yang Diterbitkan di Kab. Maros Tahun 2023

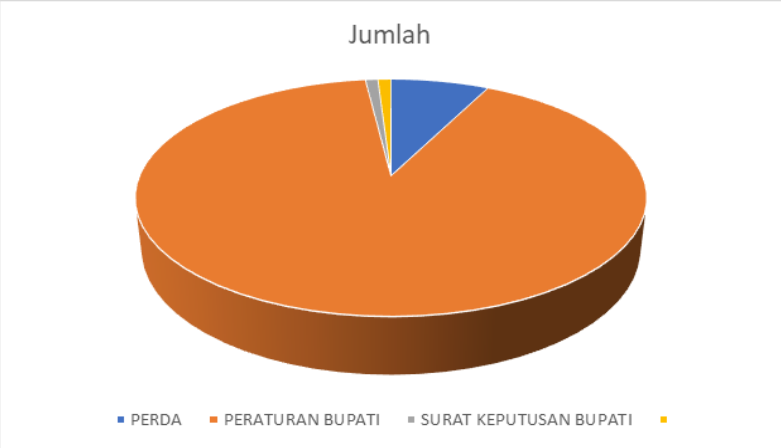

Tabel 148. Daftar Peraturan Daerah yang Diterbitkan di Maros Tahun 2023

| No | Nomor Perda | Tentang | No. Lembaran Daerah (LD) | No. Tambahan Lembaran Daerah (TLD) | Tgl. Ditetapkan | Tgl. Diundangkan | Ket | |
|---|---|---|---|---|---|---|---|---|
| 1 | 1 TAHUN 2023 | Pertanggungjawaban Pelaksanaan Anggaran Pendapatan dan Belanja Daerah Tahun Anggaran 2022 | 2023 NOMOR 1 | | 24 Agustus 2023 | 24 Agustus 2023 | | |
| 2 | 2 TAHUN 2023 | Perubahan Anggaran Pendapatan dan Belanja Daerah Tahun Anggaran 2023 | 2023 NOMOR 2 | | 29 September 2023 | 29 September 2023 | | |
| 3 | 4 TAHUN 2023 | Pencegahan dan Peningkatan Kualitas terhadap Perumahan Kumuh Permukiman Kumuh | 2023 NOMOR 4/2 | | 29 November 2023 | 29 November 2023 | | |
| 4 | Badan Kepegawaian dan Pengembangan Sumber Daya Manusia | 26 | 31 | 57 | 4 | 36 | 17 | 0 |
| 5 | 3 TAHUN 2023 | Tanggung Jawab Sosial dan Lingkup Perusahaan | 2023 NOMOR 3/1 | | 29 November 2023 | 29 November 2023 | | |
| 6 | 6 TAHUN 2023 | Pengelolaan dan Kelembagaan Sumber Daya Air Irigasi | 2023 NOMOR 6/4 | | 11 Desember 2023 | 11 Desember 2023 | | |
| 7 | 7 TAHUN 2023 | Rencana Tata Ruang Wilayah Kabupaten Maros Tahun 2023-2042 | 2023 NOMOR 7/5 | | 15 Desember 2023 | 15 Desember 2023 | | |
| 8 | 8 TAHUN 2023 | Penyelenggaraan Keolahragaan | 2023 NOMOR 8/6 | | 19 Desember 2023 | 19 Desember 2023 | | |
| 9 | 9 TAHUN 2023 | Anggaran Pendapatan dan Belanja Daerah Tahun Anggaran 2024 | 2023 NOMOR 9 | | 28 Desember 2023 | 28 Desember 2023 | | |
| 10 | 10 TAHUN 2023 | Penyelenggaraan Sistem Pengelolaan Air Limbah Domestik | 2023 NOMOR 10/7 | | 29 Desember 2023 | 29 Desember 2023 | | |

## 4.4. Kepegawaian

Jumlah ASN di kab. Maros pada tahun 2023 sebanyak 6.666 orang, terdiri dari PNS laki-laki sebanyak 2.488 orang atau 37% dan PNS perempuan sebanyak 4.178 orang atau 63%. Dinas pendidikan memiliki jumlah pegawai yang paling besar yaitu 3014 orang dan yang paling sedikit adalah kantor kecamatan Camba sebanyak 20 orang PNS.

Tabel 149.
Jumlah ASN Kabupaten Maros Menurut Perangkat Daerah dan Jenis Kelamin Tahun 2023

| No | ORGANISASI PERANGKAT DAERAH | JENIS KELAMIN | | JUMLAH | GOLONGAN | | | | KET |
|---|---|---|---|---|---|---|---|---|---|
| | | Laki-Laki | Perem-puan | | IV | III | II | I | |
| 1 | Sekretariat Daerah | 101 | 80 | 181 | 21 | 111 | 44 | 5 | |
| 2 | Sekretariat DPRD | 30 | 26 | 56 | 5 | 37 | 14 | 0 | |
| 3 | Inspektorat Daerah | 33 | 40 | 73 | 20 | 49 | 4 | 0 | |
| 4 | Badan Kepegawaian dan Pengembangan Sumber Daya Manusia | 26 | 31 | 57 | 4 | 36 | 17 | 0 | |
| 5 | Badan Kesatuan Bangsa dan Politik | 8 | 19 | 27 | 5 | 18 | 4 | 0 | |
| 6 | Badan Keuangan dan Aset Daerah | 34 | 26 | 60 | 6 | 43 | 11 | 0 | |
| 7 | Dinas Kependudukan dan Pencatatan Sipil | 27 | 35 | 62 | 7 | 38 | 17 | 0 | |
| 8 | Dinas Kesehatan | 34 | 54 | 88 | 27 | 48 | 13 | 0 | |
| 9 | Dinas Komunikasi, Informatika, Statistik dan Persandian | 26 | 29 | 55 | 5 | 43 | 7 | 0 | |
| 10 | Dinas Koperasi, Usaha Kecil dan Menengah, Perindustrian dan Perdagangan | 36 | 24 | 60 | 7 | 26 | 20 | 2 | |
| 11 | Dinas Parawisata, Pemuda dan Olahraga | 50 | 32 | 82 | 9 | 51 | 22 | 0 | |
| 12 | Dinas Pekerjaan Umum, Penata Ruang, Per-hubungan, dan Pertanahan | 107 | 50 | 157 | 10 | 116 | 29 | 2 | |
| 13 | Dinas Pemberdayaan Masyarakat dan Desa | 31 | 21 | 52 | 52 | 26 | 19 | 0 | |
| 14 | Dinas Pemberdayaan Perempuan, Perlindungan Anak Pengendalian Penduduk dan Keluarga Berencana | 22 | 50 | 72 | 10 | 40 | 22 | 0 | |
| 15 | Dinas Penanaman Modal, Pelayanan Terpadu Satu Pintu dan Ketenagakerjaan | 47 | 31 | 78 | 9 | 54 | 15 | 0 | |
| 16 | Dinas Pendidikan dan Kebudayaan | 76 | 64 | 140 | 61 | 63 | 15 | 1 | |
| 17 | Dinas Perikanan | 30 | 42 | 72 | 8 | 48 | 13 | 3 | |
| 18 | Dinas Perpustakaan dan Kearsipan | 13 | 35 | 48 | 9 | 29 | 10 | 0 | |
| 19 | Dinas Pertanian dan Ketahanan Pangan | 95 | 112 | 207 | 44 | 139 | 24 | 0 | |
| 20 | Dinas Perumahan, Kawasan Pemukiman dan Lingkungan Hidup | 57 | 35 | 92 | 6 | 50 | 32 | 4 | |
| 21 | Dinas Sosial | 21 | 25 | 46 | 9 | 26 | 11 | 0 | |

| | | | | | | | | | |
|---|---|---|---|---|---|---|---|---|---|
| 22 | Badan Penanggulangan Bencana Daerah | 28 | 10 | 38 | 6 | 21 | 11 | 0 | |
| 23 | Badan Pendapatan Daerah | 35 | 22 | 57 | 5 | 43 | 9 | 0 | |
| 24 | Badan Perencanaan, Pembangunan, Penelitian dan Pengembangan Daerah | 30 | 22 | 52 | 7 | 36 | 9 | 0 | |
| 25 | Satuan Polisi Pamong Praja, Pemadam Keba-karan dan Penyelamatan | 93 | 17 | 110 | 9 | 48 | 50 | 3 | |
| 26 | Rumah Sakit Umum Daerah dr. La Palaloi | 65 | 312 | 377 | 109 | 186 | 78 | 4 | |
| 27 | UPTD Puskesmas Bantimurung | 8 | 63 | 71 | 18 | 35 | 18 | 0 | |
| 28 | UPTD Puskesmas Bontoa | 6 | 37 | 43 | 10 | 25 | 8 | 0 | |
| 29 | UPTD Puskesmas Camba | 6 | 32 | 38 | 7 | 17 | 14 | 0 | |
| 30 | UPTD Puskesmas Cenrana | 12 | 34 | 46 | 5 | 21 | 20 | 0 | |
| 31 | UPTD Puskesmas Lau | 6 | 49 | 55 | 12 | 33 | 10 | 0 | |
| 32 | UPTD Puskesmas Mallawa | 11 | 40 | 51 | 6 | 19 | 26 | 0 | |
| 33 | UPTD Puskesmas Mandai | 10 | 80 | 90 | 22 | 52 | 16 | 0 | |
| 34 | UPTD Puskesmas Maros Baru | 8 | 40 | 48 | 9 | 26 | 13 | 0 | |
| 35 | UPTD Puskesmas Marusu | 5 | 52 | 57 | 11 | 26 | 20 | 0 | |
| 36 | UPTD Puskesmas Moncongloe | 9 | 44 | 53 | 14 | 27 | 12 | 0 | |
| 37 | UPTD Puskesmas Simbang | 8 | 41 | 49 | 8 | 21 | 14 | 0 | |
| 38 | UPTD Puskesmas Tanralili | 8 | 53 | 61 | 9 | 35 | 17 | 0 | |
| 39 | UPTD Puskesmas Tompobulu | 9 | 34 | 43 | 8 | 21 | 14 | 0 | |
| 40 | UPTD Puskesmas Turikale | 5 | 61 | 66 | 14 | 40 | 12 | 0 | |
| 41 | UPT Dinas Pendidikan Kec. Bantimurung | 81 | 216 | 297 | 103 | 184 | 9 | 1 | |
| 42 | UPT Dinas Pendidikan Kec. Bontoa | 70 | 152 | 222 | 40 | 170 | 12 | 0 | |
| 43 | UPT Dinas Pendidikan Kec. Camba | 65 | 123 | 188 | 52 | 128 | 8 | 0 | |
| 44 | UPT Dinas Pendidikan Kec. Cenrana | 68 | 109 | 177 | 44 | 122 | 11 | 0 | |
| 45 | UPT Dinas Pendidikan Kec. Lau | 54 | 163 | 217 | 85 | 127 | 5 | 0 | |
| 46 | UPT Dinas Pendidikan Kec. Mallawa | 68 | 101 | 169 | 54 | 107 | 8 | 0 | |
| 47 | UPT Dinas Pendidikan Kec. Mandai | 52 | 222 | 274 | 109 | 162 | 2 | 1 | |
| 48 | UPT Dinas Pendidikan Kec. Maros Baru | 56 | 150 | 206 | 49 | 151 | 6 | 0 | |
| 49 | UPT Dinas Pendidikan Kec. Marusu | 70 | 127 | 197 | 51 | 138 | 8 | 0 | |
| 50 | UPT Dinas Pendidikan Kec. Moncongloe | 48 | 89 | 137 | 45 | 86 | 5 | 1 | |
| 51 | UPT Dinas Pendidikan Kec. Simbang | 66 | 152 | 218 | 62 | 147 | 9 | 0 | |
| 52 | UPT Dinas Pendidikan Kec. Tanralili | 50 | 140 | 190 | 54 | 130 | 6 | 0 | |
| 53 | UPT Dinas Pendidikan Kec. Tompobulu | 53 | 78 | 131 | 25 | 103 | 3 | 0 | |
| 54 | UPT Dinas Pendidikan Kec. Turikale | 43 | 203 | 246 | 80 | 162 | 4 | 0 | |
| 55 | UPTD Sanggar Kegiatan Belajar | 2 | 3 | 5 | 1 | 2 | 2 | 0 | |
| 56 | Kecamatan Bantimurung | 16 | 13 | 29 | 3 | 16 | 10 | 0 | |
| 57 | Kecamatan Bontoa | 18 | 6 | 24 | 3 | 17 | 4 | 0 | |
| 58 | Kecamatan Camba | 13 | 7 | 20 | 2 | 10 | 8 | 0 | |
| 59 | Kecamatan Cenrana | 12 | 12 | 24 | 2 | 13 | 9 | 0 | |

| | | | | | | | | | |
|---|---|---|---|---|---|---|---|---|---|
| 60 | Kecamatan Lau | 12 | 12 | 24 | 2 | 15 | 7 | 0 | |
| 61 | Kecamatan Mallawa | 22 | 5 | 27 | 2 | 17 | 8 | 0 | |
| 62 | Kecamatan Mandai | 14 | 14 | 28 | 4 | 18 | 6 | 0 | |
| 63 | Kecamatan Maros Baru | 17 | 7 | 24 | 4 | 13 | 7 | 0 | |
| 64 | Kecamatan Marusu | 20 | 10 | 30 | 5 | 13 | 12 | 0 | |
| 65 | Kecamatan Moncongloe | 18 | 10 | 28 | 4 | 16 | 8 | 0 | |
| 66 | Kecamatan Simbang | 22 | 7 | 29 | 3 | 17 | 8 | 1 | |
| 67 | Kecamatan Tanralili | 17 | 11 | 28 | 3 | 14 | 11 | 0 | |
| 68 | Kecamatan Tompobulu | 14 | 16 | 30 | 2 | 22 | 6 | 0 | |
| 69 | Kecamatan Turikale | 11 | 12 | 23 | 23 | 14 | 6 | 0 | |
| 70 | Kelurahan Kalabbirang Kecamatan Bantimurung | 6 | 5 | 11 | 1 | 4 | 6 | 0 | |
| 71 | Kelurahan Leang-Leang Kecamatan Bantim-urung | 6 | 3 | 9 | 0 | 8 | 1 | 0 | |
| 72 | Kelurahan Bontoa Kecamatan Bontoa | 8 | 0 | 8 | 0 | 6 | 2 | 0 | |
| 73 | Kelurahan Cempaniaga Kecamatan Camba | 11 | 3 | 14 | 0 | 6 | 8 | 0 | |
| 74 | Kelurahan Mario Pulana Kecamatan Camba | 6 | 2 | 8 | 0 | 5 | 3 | 0 | |
| 75 | Kelurahan Allepolea Kecamatan Lau | 10 | 4 | 14 | 0 | 7 | 7 | 0 | |
| 76 | Kelurahan Maccini Baji Kecamatan lau | 8 | 5 | 13 | 1 | 9 | 3 | 0 | |
| 77 | Kelurahan Mattirodeceng Kecamatan Lau | 10 | 3 | 13 | 0 | 6 | 6 | 1 | |
| 78 | Kelurahan Soreang Kecamatan Lau | 9 | 3 | 12 | 0 | 6 | 6 | 0 | |
| 79 | Kelurahan Sabila Kecamatan Mallawa | 2 | 2 | 4 | 0 | 2 | 2 | 0 | |
| 80 | Kelurahan Bontoa Kecamatan Mandai | 5 | 8 | 13 | 1 | 10 | 2 | 0 | |
| 81 | Kelurahan Hasanuddin Kecamatan Mandai | 8 | 6 | 14 | 0 | 11 | 3 | 0 | |
| 82 | Kelurahan Baji Pa'mai Kecamatan Maros Baru | 7 | 3 | 10 | 0 | 7 | 3 | 0 | |
| 83 | Kelurahan Baju Bodoa Kecamatan Maros Baru | 5 | 6 | 11 | 0 | 9 | 2 | 0 | |
| 84 | Kelurahan Pallantikang Kecamatan Maros Baru | 6 | 3 | 9 | 0 | 8 | 1 | 0 | |
| 85 | Kelurahan Borong Kecamatan Tanralili | 6 | 6 | 12 | 0 | 6 | 6 | 0 | |
| 86 | Kelurahan Adatongeng Kecamatan Turikale | 3 | 7 | 10 | 0 | 7 | 3 | 0 | |
| 87 | Kelurahan Alliritengae Kecamatan Turikale | 6 | 5 | 11 | 0 | 8 | 3 | 0 | |
| 88 | Kelurahan Boribellaya Kecamatan Turikale | 5 | 6 | 11 | 0 | 10 | 1 | 0 | |
| 89 | Kelurahan Pettuadae Kecamatan Turikale | 6 | 6 | 12 | 0 | 8 | 4 | 0 | |
| 90 | Kelurahan Raya Kecamatan Turikale | 7 | 8 | 15 | 0 | 11 | 3 | 1 | |
| 91 | Kelurahan Taroada Kecamatan Turikale | 6 | 7 | 13 | 0 | 8 | 5 | 0 | |
| 92 | Kelurahan Turikale Kecamatan Turikale | 4 | 3 | 7 | 0 | 7 | 0 | 0 | |
| Jumlah | | 2488 | 4178 | 6666 | 1542 | 4126 | 1022 | 30 | |

*Sumber : BKPSDM Kab. Maros, 2023*

Berdasarkan golongan ruang ternyata golongan III ada sebanyak 4.137 orang ASN atau sebesar 62,1%, golongan IV sebanyak 1.479 orang atau 22,2%, golongan II sebanyak 1.020 orang atau 15,3% dan paling sedikit adalah golongan I yaitu sebanyak 30 orang atau hanya 0,5%.

Tabel 150. Jumlah ASN Kabupaten Maros Menurut Golongan Ruang/Pangkat dan Jenis Kelamin Tahun 2023

| No | PANGKAT/GOLONGAN RUANG | JENIS KELAMIN | | JUMLAH | KET |
|---|---|---|---|---|---|
| | | LAKI-LAKI | PEREMPUAN | | |
| 1 | _ GOLONGAN I_ | | | 0 | |
| 2 | Juru Muda / I/a | 0 | 0 | 0 | |
| 3 | Juru Muda Tingkat I / I/b | 1 | 0 | 1 | |
| 4 | Juru / I/c | 13 | 0 | 13 | |
| 5 | Juru Tingkat I / I/d | 13 | 3 | 16 | |
| 6 | _ GOLONGAN II_ | | | 0 | |
| 7 | Pengatur Muda / II/a | 53 | 17 | 70 | |
| 8 | Pengatur Muda Tk.I / II/b | 70 | 35 | 105 | |
| 9 | Pengatur / II/c | 226 | 267 | 493 | |
| 10 | Pengatur Tk. I / II/d | 198 | 154 | 352 | |
| 11 | _ GOLONGAN III_ | | | 0 | |
| 12 | Penata Muda / III/a | 429 | 995 | 1424 | |
| 13 | Penata Muda Tk. I / III/b | 291 | 581 | 872 | |
| 14 | Penata / III/c | 244 | 466 | 710 | |
| 15 | Penata Tk. I / III/d | 381 | 750 | 1131 | |
| 16 | _ GOLONGAN IV_ | | | 0 | |
| 17 | Pembina Muda / IV/a | 253 | 383 | 636 | |
| 18 | Pembina Muda Tk. I / IV/b | 242 | 416 | 658 | |
| 19 | Pembina Utama Muda / IV/c | 72 | 110 | 182 | |
| 20 | Pembina Utama Madya / IV/d | 2 | 1 | 3 | |
| 21 | Pembina Utama / IV/e | 0 | 0 | 0 | |
| Jumlah | | 2488 | 4178 | 6666 | |

*Sumber : BKPSDM Kab. Maros 2023*

Gambar 94. Diagram Perbandingan ASN di Kabupaten Maros Menurut Golongan dan Jenis Kelamin Tahun 2023

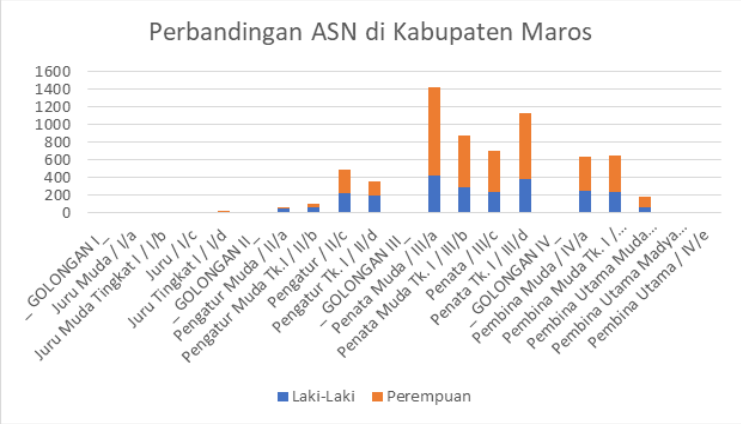


Tabel 151. Jumlah ASN Kabupaten Maros Menurut Jabatan Per Eselon dan Jenis Kelamin , Tahun 2023

| No | ESELON | JENIS KELAMIN | | JUMLAH |
|---|---|---|---|---|
| | | LAKI-LAKI | PEREMPUAN | |
| 1 | II . A | 1 | 0 | 1 |
| 2 | II. B | 27 | 3 | 30 |
| 3 | III . A | 39 | 13 | 52 |
| 4 | III. B | 66 | 40 | 106 |
| 5 | IV. A | 116 | 98 | 214 |
| 6 | IV. B | 64 | 58 | 122 |
| 7 | Jabatan Fungsional | 886 | 2164 | 3050 |
| 8 | Jabatan Pelaksana | 1122 | 1134 | 2256 |
| 9 | CPNS | 0 | 0 | 0 |
| 10 | PPPK | 167 | 668 | 835 |
| Jumlah | | 2488 | 4178 | 6666 |

*Sumber : BKPSDM Kab. Maros 2023*

Dari tabel di bawah dapat diketahui bahwa ASN yang berijazah Sarjana ada sebanyak 4.596 orang atau 68,9%, disusul yang berijazah SMA/sederajat sebanyak 882 orang atau 13,2% dan berijazah Magister (S2) sebanyak 551 orang atau 8,3% yang terakhir berijazah Doktor (S3) sebanyak 4 orang atau 0,1%

Tabel 152. Jumlah ASN Kabupaten Maros Menurut Pendidikan dan Jenis Kelamin Tahun 2023

| No | PENDIDIKAN TERAKHIR | JENIS KELAMIN | | JUMLAH | KET. |
|---|---|---|---|---|---|
| | | LAKI-LAKI | PEREMPUAN | | |
| 1 | SD | 19 | 1 | 20 | |
| 2 | SLTP/Sederajat | 26 | 2 | 28 | |
| 3 | SMA/Sederajat | 577 | 305 | 882 | |
| 4 | DIPLOMA I, II | 15 | 50 | 65 | |
| 5 | DIPLOMA III | 79 | 441 | 520 | |
| 6 | S.1 | 1505 | 3091 | 4596 | |
| 7 | S.2 | 264 | 287 | 551 | |
| 8 | S.3 | 3 | 1 | 4 | |
| Jumlah | | 2488 | 4178 | 6666 | |

*Sumber : BKPSDM Kab. Maros 2023*

Gambar 95. Diagram Jumlah ASN Kabupaten Maros Menurut Pendidikan dan Jenis Kelamin Tahun 2023

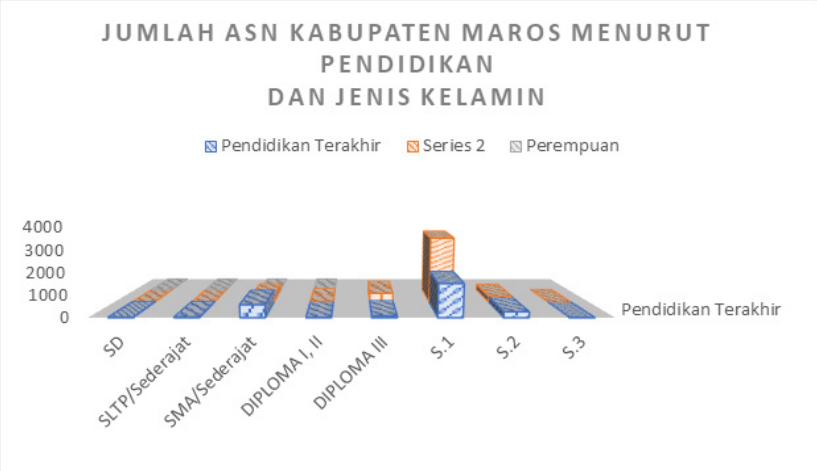


4.4.3 Keuangan dan Asset Daerah

Terkait dengan bidang keuangan dan asset daerah, meliputi nilai belanja, nilai pendapatan dan inventarisir asset daerah berupa tanah, bangunan dan kendaraan dinas.

A. Nilai Pendapatan Daerah

| No | Uraian Belanja | APBD Pokok (Rp.) | APBD Perubahan (Rp.) | Perubahan | | Ket |
|---|---|---|---|---|---|---|
| | | | | ( + / - ) % | Nilai | |
| 1 | Pajak Hotel | 2.600.000.000 | 3.000.000.000 | 15 | 400.000.000 | |
| 2 | Pajak Restoran | 15.800.000.000 | 19.500.000.000 | 23 | 3.700.000.000 | |
| 3 | Pajak Hiburan | 100.000.0000 | 1.000.000.000 | 0 | 0 | |
| 4 | Pajak Reklame | 1.300.000.000 | 1.350.000.000 | 4 | 50.000.000 | |
| 5 | Pajak Penerangan Jalan | 31.500.000.000 | 31.000.000.000 | 2 | -500.000.000 | |
| 6 | Pajak Parkir | 1.500.000.0000 | 12.000.000.000 | 20 | -3.000.000.000 | |
| 7 | Pajak Air Tanah | 800.000.000 | 800.000.000 | 0 | 0 | |
| 8 | Pajak Sarang Burung Walet | 30.000.000 | 30.000.000 | 0 | 0 | |
| 9 | Pajak Mineral Bukan Logam dan Batuan | 30.000.000.000 | 21.500.000.000 | 28 | -8.500.000.000 | |
| 10 | Pajak Bumi dan Bangunan Perde-saan dan Perko-taan(PBBP2) | 30.000.000.000 | 35.000.000.000 | 17 | 5000000000 | |
| 11 | Bea Perolehan Hak Atas Tanah dan Bangunan (BPHTB) | 44.000.000.000 | 51.000.000.000 | 16 | 7000000000 | |
| 12 | Retribusi Pe-layanan Keseha-tan | 85.000.000 | 85.000.000 | 0 | 0 | |
| 13 | Retribusi Pelayanan Persampahan/ Kebersihan | 100.000.000 | 100.000.000 | 0 | 0 | |
| 14 | Retribusi Penye-diaan Pelayanan Parkir di Tepi Jalan Umum | 200000000 | 200.000.000 | 0 | 0 | |
| 15 | Retribusi Pe-layanan Pasar | 3.400.000.000 | 3.400.000.000 | 0 | 0 | |
| 16 | Retribusi Pengu-jian Kendaraan Bermotor | 100.000.000 | 100.000.000 | 0 | 0 | |

| | | | | | |
|---|---|---|---|---|---|
| 17 | Retribusi Pengawasan dan Pengendalian Menara Telekomunikasi | 350.000.000 | 350.000.000 | 0 | 0 |
| 18 | Retribusi Tempat Pelelangan | 300.000.000 | 300.000.000 | 0 | 0 |
| 19 | Retribusi Pelayanan Tempat Khusus Parkir | 1.100.000.000 | 1.100.000.000 | 0 | 0 |
| 20 | Retribusi Pelayanan Tempat Penginapan/Pesanggrahan/Vila | 250.000.000 | 250.000.000 | 0 | 0 |
| 21 | Retribusi Pelayanan Rumah Potong Hewan | 300.000.000 | 300.000.000 | 0 | 0 |
| 22 | Retribusi Pelayanan Tempat Rekreasi dan Olahraga | 6.500.000.000 | 6.500.000.000 | 0 | 0 |
| 23 | Retribusi Persetujuan Bangunan Gedung | 3.000.000.000 | 8.000.000.000 | 167 | 5.000.000.000 |
| 24 | Bagian Labayang Dibagikan kepada Pemerintah Daerah (Dividen) atas Penyertaan Modal pada BUMD (Aneka Usaha) | 11.033.936.654 | 10.483.898.863 | 5 | -550.037.791 |
| 25 | Hasil Penjualan Aset Lainnya-Aset Lain-Lain | 1.500.000.000 | 1.500.000.000 | 0 | 0 |
| 26 | Hasil Sewa BMD | 900.000.000 | 900.000.000 | 0 | 0 |
| 27 | Jasa Giro pada Kas Daerah | 5.000.000.000 | 5.000.000.000 | 0 | 0 |
| 28 | Pendapatan BLUD | 75.983.503.960 | 77.983.503.960 | 3 | 2.000.000.000 |
| | Jumlah | 282.132.440.614 | 292732402823 | 300 | 10599962209 |

## B. Nilai Belanja Daerah

Tabel 154.
Data Belanja Daerah Tahun 2023

| No | Uraian | APBD Pokok (Rp.) | APBD Perubahan (Rp.) | Perubahan | | Ket. |
|---|---|---|---|---|---|---|
| | | | | ( + / - )% | Nilai (Rp.) | |
| **1** | Belanja Operasi | 2.641.104.219.916 | 2.664.730.783.806 | | **0** | |
| 2 | Belanja Pegawai | 602.915.699.956 | 607.799.341.464 | | | |
| 3 | Belanja Gaji dan Tunjangan ASN | 402.664.467.081 | 404.967.807.177 | 1 | 2.303.340.096 | |
| 4 | Belanja Tambahan Penghasilan ASN | 50.000.000.000 | 50.000.000.000 | 0 | 0 | |
| 5 | Tambahan Peng-hasilan berdasarkan Pertimbangan Objektif Lainnya ASN | 110.337.340.250 | 110.500.830.250 | 0 | 163.490.000 | |
| 6 | Belanja Gaji dan Tunjangan DPRD | 13.255.513.000 | 15.035.339.304 | 13 | 1.779.826.304 | |
| 7 | Belanja Gaji dan Tun-jangan KDH/WKDH | 1.745.899.625 | 1.746.434.733 | 0 | 535.108 | |
| 8 | Belanja Penerimaan Lainnya Pimpinan DPRD serta KDH/ WKDH | 912.480.000 | 912.480.000 | 0 | 0 | |
| 9 | Belanja Pegawai BOS | 20.000.000.000 | 20.000.000.000 | 0 | 0 | |
| 10 | Belanja Pegawai BLUD | 4.000.000.000 | 4.636.450.000 | 16 | 636.450.000 | |
| 11 | **Belanja Barang dan Jasa** | **309.022.406.867** | **317.184.356.016** | | | |
| 12 | Belanja Barang | 67.668.908.257 | 67.689.404.881 | 0 | 20.496.624 | |
| 13 | Belanja Jasa | 118.717.971.514 | 132.485.295.915 | 12 | 13.767.324.401 | |
| 14 | Belanja Pemeliharaan | 5.438.507.830 | 4.645.615.686 | 15 | -792.892.144 | |
| 15 | Belana Perjalanan Dinas | 41.668.575.000 | 33.547.814.380 | 19 | -8.120.760.620 | |
| 16 | Belanja Uang atau jasa untuk diberikan kepada Pihak Ketiga | 1.670.010.000 | 3.803.460.000 | 128 | 2.133.450.000 | |
| 17 | Belanja Barang dan Jasa BOS | 14.992.707.506 | 22.134.863.331 | 48 | 7.142.155.825 | |
| 18 | Belanja Barang dan Jasa BLUD | 58.865.726.760 | 52.877.901.823 | 10 | -5.987.824.937 | |
| 19 | **Belanja Hibah** | **4.187.481.015** | **4.187.481.015** | **0** | **0** | |
| 20 | **Belanja Modal** | **389.168.764.246** | **388.694.770.699** | | | |
| 21 | Belanja Modal Tanah | 5.417.584.360 | 11.308.658.025 | 109 | 5.891.073.665 | |

| | | | | | | |
|---|---|---|---|---|---|---|
| 22 | Belanja Modal Peralatan dan Mesin | 53.894.621.194 | 57.958.899.316 | 8 | 4.064.278.122 | |
| 23 | Belanja Modal Gedung dan Bangunan | 93.142.567.692 | 87.576.022.358 | 6 | -5.566.545.334 | |
| 24 | Belanja Modal Jalan, Jaringan, dan Irigasi | 229.942.191.000 | 225.149.191.000 | 2 | -4.793.000.000 | |
| 25 | Belanja Modal Aset Tetap Lainnya | 6.771.800.000 | 6.702.000.000 | 1 | -69.800.000 | |
| 26 | **Belanja Tidak Terduga** | 2.500.000.000 | 2.500.000.000 | 0 | 0 | |
| 27 | **Belanja Transfer** | **167.392.789.200** | **167.392.789.200** | 0 | **0** | |
| 28 | **Jumlah Belanja** | **1.475.187.141.284** | **1.487.758.738.394** | 1 | **12.571.597.110** | |
| 29 | **Total Surplus/(Defisit)** | **3.000.000.000** | **38.285.438.877** | 1.176 | **35.285.438.877** | |
| 30 | **Penerimaan Pembiayaan** | **10.000.000.000** | **40.285.438.877** | **303** | **30.285.438.877** | |
| 31 | Sisa Lebih Perhitungan Anggaran Tahun Sebelumnya | 10.000.000.000 | 40.285.438.877 | 303 | 30.285.438.877 | |
| 32 | **Jumlah Penerimaan Pembiayaan** | **10.000.000.000** | **40.285.438.877** | **303** | **30.285.438.877** | |
| 33 | **Jumlah Pengeluaran Pembiayaan** | **7.000.000.000** | **2.000.000.000** | **71** | **-5.000.000.000** | |
| 34 | **Pembiayaan Netto** | **3.000.000.000** | **38.285.438.877** | | **35.285.438.877** | |

# BAB 5
# DATA SEKTORAL LINTAS INSTANSI

## 5.1 Kementerian Agama

Sebagaimana data yang diberikan oleh Kementerian Agama Kab. Maros, bahwa jumlah penganut agama Islam di Kab. Maros sebesar 98,09%, Protestan sebesar 1,37%, Katolik sebesar 0,41%, Hindu dan Budha masing-masing sebesar 0,06%.

Tabel 154. Data Penganut Agama di Kab. Maros Menurut Kecamatan Tahun 2023

| No | Kecamatan | Jumlah Penganut Agama | | | | | | Jumlah |
|---|---|---|---|---|---|---|---|---|
| | | Islam | Protestan | Katolik | Hindu | Budha | Lainnya | |
| 1 | Bantimurung | 30,525 | - | - | - | - | - | 30,525 |
| 2 | Bontoa | 26,974 | - | - | - | - | - | 29,974 |
| 3 | Camba | 12,760 | - | - | - | - | - | 12,760 |
| 4 | Cenrana | 15,469 | 129 | - | - | - | - | 15,598 |
| 5 | Lau | 24,487 | - | - | - | - | - | 24,487 |
| 6 | Mallawa | 10,900 | - | - | - | - | - | 10,900 |
| 7 | Mandai | 35,054 | 1,542 | - | - | - | - | 36,596 |
| 8 | Maros Baru | 24,404 | 50 | - | - | - | - | 24,454 |
| 9 | Marusu | 26,065 | - | - | - | - | - | 26,065 |
| 10 | Moncongloe | 19,666 | - | - | - | - | - | 19,666 |
| 11 | Simbang | 31,218 | - | - | - | - | - | 31,218 |
| 12 | Tanralili | 24,897 | 776 | 308 | - | - | - | 25,981 |
| 13 | Tompobulu | 17,989 | 60 | - | - | - | - | 18,049 |
| 14 | Turikale | 41,221 | 700 | - | - | - | - | 41,921 |
| **Jumlah** | | **341,629** | **3,257** | **308** | **-** | **-** | **-** | **345,194** |

*Sumber : Kementerian Agama Kab. Maros, 2024*

Gambar 101. Diagram Penganut Agama di Kab. Maros Menurut Kecamatan Tahun 2023

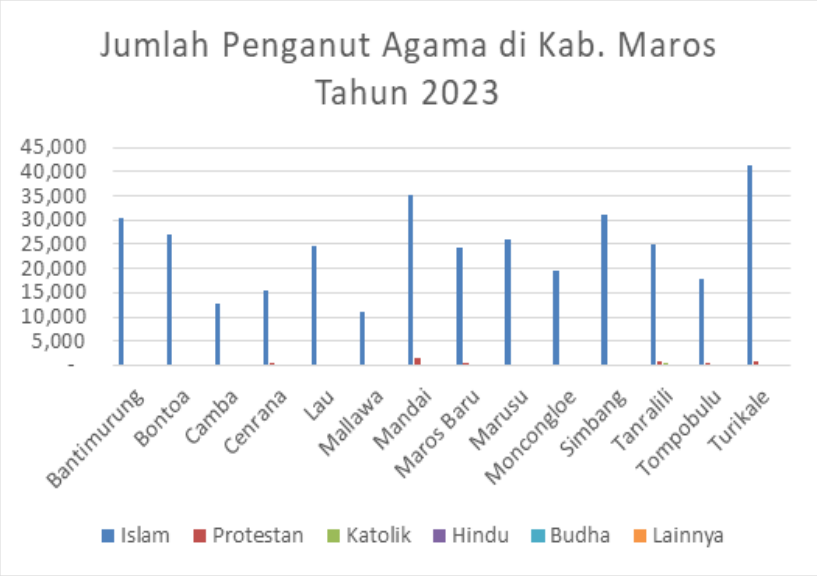


Setiap agama memerlukan tempat beribadah untuk memenuhi kebutuhan rohani mereka. Tempat ibadah, rumah ibadah, tempat peribadatan adalah sebuah tempat yang digunakan oleh umat beragama untuk beribadah menurut ajaran agama atau kepercayaan mereka masing-masing.

Rumah Ibadah yang tercatat di Kementerian Agama Kab. Maros pada Tahun 2023 sebanyak 898 tempat, terdiri dari 781 mesjid (86.97%), Mushola 104 (11,58%), Gereja Protestan 11 (1,22%), Gereja Katolik 2(0,22%), sedangkan Pura dan Vihara tidak ada di kab. Maros.

Tabel 155. Data Jumlah Rumah Ibadah di Kab. Maros Menurut Kecamatan Tahun 2023

| No | Kecamatan | Rumah Ibadah | | | | | | Jumlah |
|---|---|---|---|---|---|---|---|---|
| | | Mesjid | Mushola | Gereja Protestan | Gereja Katolik | Pura | Vihara | |
| 1 | Bantimurung | 69 | 8 | 0 | 0 | 0 | 0 | 77 |
| 2 | Bontoa | 56 | 8 | 0 | 0 | 0 | 0 | 64 |
| 3 | Camba | 53 | 6 | 0 | 0 | 0 | 0 | 59 |
| 4 | Cenrana | 53 | 5 | 1 | 0 | 0 | 0 | 59 |
| 5 | Lau | 46 | 3 | 0 | 0 | 0 | 0 | 49 |
| 6 | Mallawa | 41 | 7 | 0 | 0 | 0 | 0 | 48 |
| 7 | Mandai | 85 | 9 | 3 | 1 | 0 | 0 | 98 |
| 8 | Maros Baru | 47 | 7 | 1 | 0 | 0 | 0 | 55 |
| 9 | Marusu | 43 | 6 | 0 | 0 | 0 | 0 | 49 |
| 10 | Moncongloe | 57 | 5 | 0 | 0 | 0 | 0 | 62 |
| 11 | Simbang | 54 | 6 | 1 | 0 | 0 | 0 | 61 |

| No | Kecamatan | Rumah Ibadah | | | | | | Jum-lah |
|---|---|---|---|---|---|---|---|---|
| | | Mesjid | Mushola | Gereja Protes-tan | Gereja Katolik | Pura | Vihara | |
| 12 | Tanralili | 70 | 12 | 2 | 1 | 0 | 0 | 85 |
| 13 | Tompobulu | 46 | 9 | 1 | 0 | 0 | 0 | 56 |
| 14 | Turikale | 61 | 14 | 2 | 0 | 0 | 0 | 76 |
| **Jumlah** | | 781 | 104 | 11 | 2 | 0 | 0 | 898 |

*Sumber : Kementerian Agama Kab. Maros, 2024*

Sebagai instansi yang berwenang terkait data perkawinan, pada Tahun 2023 telah dilakukan status Nikah dan Izin Nikah sebanyak 4.720. Pencatatan Nikah dan pencatatan izin nikah terbanyak berada di Kec. Mandai yaitu 594.

Tabel 156. Data Perkawinan Tercatat di Kementerian Agama Kab. Maros Menurut Kecamatan Tahun 2023

| No | Kecamatan | Status Pencatatan | | Jumlah |
|---|---|---|---|---|
| | | Nikah | Izin Nikah | |
| 1 | Bantimurung | 200 | 200 | 400 |
| 2 | Bontoa | 217 | 217 | 434 |
| 3 | Camba | 62 | 62 | 124 |
| 4 | Cenrana | 110 | 110 | 220 |
| 5 | Lau | 185 | 185 | 370 |
| 6 | Mallawa | 67 | 67 | 134 |
| 7 | Mandai | 297 | 297 | 594 |
| 8 | Maros Baru | 163 | 163 | 326 |
| 9 | Marusu | 188 | 188 | 376 |
| 10 | Moncongloe | 134 | 134 | 268 |
| 11 | Simbang | 200 | 200 | 400 |
| 12 | Tanralili | 176 | 176 | 352 |
| 13 | Tompobulu | 81 | 81 | 162 |
| 14 | Turikale | 280 | 280 | 560 |
| **Jumlah** | | 2,360 | 2,360 | 4,720 |

*Sumber : Kementerian Agama Kab. Maros, 2024*

Gambar 102. Diagram Perkawinan Tercatat di Kementerian Agama Kab. Maros Menurut Kecamatan Tahun 2023

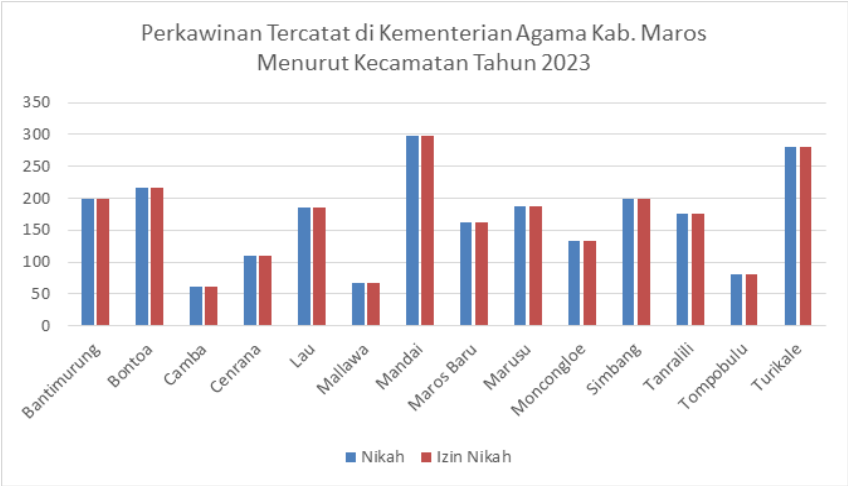


5.2 Pengadilan Negeri Maros

Data yang diperoleh dari Pengadilan Negeri Maros bahwa ada 3 jenis perkara yang ditangani yaitu perkara pidana, perkara pidana anak dan perkara perdata.

Tabel 157. Data Surat Nikah yang Dikeluarkan di Kab. Maros Menurut Kecamatan Tahun 2023

| No | Kecamatan | Jumlah Surat Nikah |
|---|---|---|
| 1 | Bantimurung | 216 |
| 2 | Bontoa | 246 |
| 3 | Camba | 70 |
| 4 | Cenrana | 128 |
| 5 | Lau | 224 |
| 6 | Mallawa | 75 |
| 7 | Mandai | 336 |
| 8 | Maros Baru | 191 |
| 9 | Marusu | 208 |
| 10 | Moncongloe | 140 |
| 11 | Simbang | 200 |
| 12 | Tanralili | 242 |
| 13 | Tompobulu | 92 |
| 14 | Turikale | 294 |
| **Jumlah** | | **2,662** |

*Sumber : Kementerian Agama Kab. Maros, 2024*

Gambar 103. Diagram Surat Nikah yang Dike-luarkan di Kab. Maros Menurut Kecamatan Tahun 2023

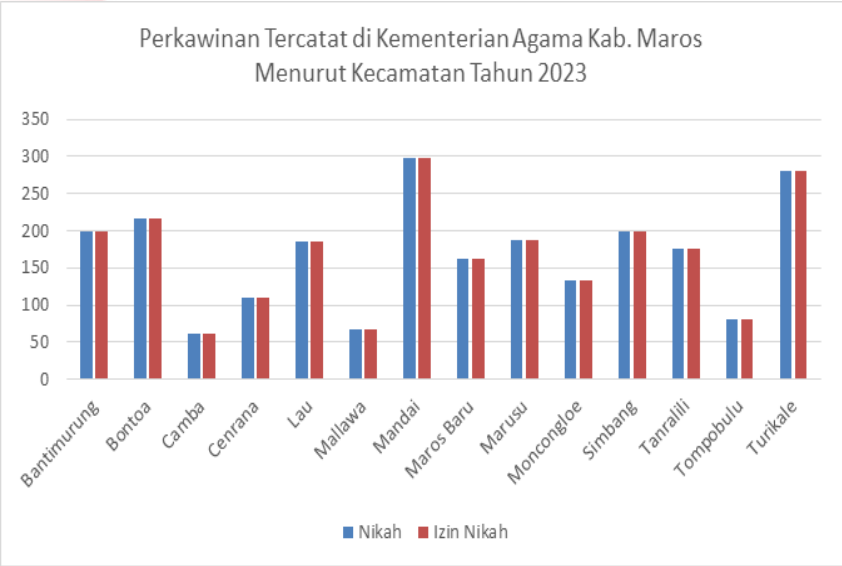


Tabel 158.
Data Banyaknya Perkara yang Diterima dan Diselesaikan Tahun 2023

| NO | BULAN | PERKARA PIDANA | | PERKARA PIDANA ANAK YANG DITERIMA | | PERKARA PERDATA | | | |
|---|---|---|---|---|---|---|---|---|---|
| | | | | | | YANG DISELESAIKAN | | | |
| | | DITERIMA | SELESAI | DITERIMA | SELESAI | GUGATAN | PERMO-HONAN | GUGA-TAN | PERMO-HONAN |
| 1 | JANUARI | 24 | 2 | 0 | 0 | 0 | 5 | 0 | 2 |
| 2 | FEBRUARI | 8 | 20 | 2 | 2 | 3 | 5 | 0 | 7 |
| 3 | MARET | 16 | 9 | 1 | 1 | 5 | 8 | 1 | 6 |
| 4 | APRIL | 13 | 9 | 1 | 1 | 2 | 1 | 2 | 4 |
| 5 | MEI | 13 | 1 | 0 | 0 | 7 | 5 | 1 | 4 |
| 6 | JUNI | 12 | 13 | 2 | 1 | 1 | 10 | 3 | 7 |
| 7 | JULI | 5 | 12 | 0 | 1 | 5 | 6 | 0 | 7 |
| 8 | AGUSTUS | 17 | 14 | 0 | 0 | 2 | 11 | 7 | 14 |
| 9 | SEPTEMBER | 14 | 12 | 0 | 0 | 6 | 14 | 3 | 11 |
| 10 | OKTOBER | 17 | 21 | 0 | 0 | 5 | 7 | 3 | 9 |
| 11 | NOPEMBER | 17 | 16 | 0 | 0 | 3 | 3 | 5 | 4 |
| 12 | DESEMBER | 7 | 20 | 0 | 0 | 0 | 4 | 3 | 4 |
| JUMLAH | | 163 | 149 | 6 | 6 | 39 | 79 | 28 | 79 |

*Sumber: Pengadilan Negeri Maros, 2024*

5.3 Pengadilan Agama Maros

Jumlah perkara yang diterima oleh Pengadilan Agama Kab. Maros pada Tahun 2023 sebanyak 886 perkara, terdiri dari 53% perkara cerai gugat, 29% itsbat nikah, 2% dispensasi kawin, 16% cerai talak, selebihnya perkara penguasaan anak, wali adhol dan pembatalan.

Tabel 159.
Banyaknya Perkara yang Diterima Menurut Bulan dan Jenis Perkara Tahun 2023

| No. | Bulan | Perkawinan | | | | | | | |
|---|---|---|---|---|---|---|---|---|---|
| | | Cerai Talak | Cerai Gugat | Izin poli-gami | Penguasaan Anak | Pembatalan Perkawinan | Itsbat Nikah | Dispensasi Kawin | Wali Adhol |
| 1 | Januari | 15 | 55 | - | - | - | 19 | 3 | - |
| 2 | Februari | 15 | 33 | - | - | - | 27 | 3 | - |
| 3 | Maret | 9 | 36 | 1 | - | - | 22 | - | - |
| 4 | April | 4 | 8 | - | - | - | 5 | 1 | - |
| 5 | Mei | 17 | 71 | - | 1 | - | 15 | 1 | - |
| 6 | Juni | 10 | 45 | - | 1 | - | 35 | 3 | - |
| 7 | Juli | 14 | 48 | - | - | - | 27 | 2 | - |
| 8 | Agustus | 17 | 42 | - | - | - | 29 | 1 | - |
| 9 | September | 10 | 37 | - | - | - | 24 | 1 | - |
| 10 | Oktober | 8 | 43 | - | - | - | 33 | - | 1 |
| 11 | November | 17 | 40 | 1 | - | - | 22 | 1 | - |
| 12 | Desember | 2 | 9 | - | - | - | 1 | - | 1 |
| **Jumlah** | | 138 | 467 | 2 | 2 | - | 259 | 16 | **2** |

*Sumber : Pengadilan Agama Maros, 2024*

Sementara perkara yang diputus pada Tahun 2023 terdiri dari cerai talak 131 putusan, Cerai Gugat 451 putusan, Itsbat Nikah 246 putusan, Dispensasi kawin 9 putusan, ditolak 10 putusan dan kewarisan 7 putusan.

Tabel 160. Banyaknya Perkara Perkawinan yang diputus menurut Bulan Tahun 2023

| No | Bulan | Putusan | | | | | |
|---|---|---|---|---|---|---|---|
| | | Cerai Talak | Cerai Gugat | Itsbat Nikah | Dis-pensasi Kawin | Ditolak | Tidak Diterima |
| 1 | Januari | 9 | 23 | 12 | - | 2 | 1 |
| 2 | Februari | 11 | 45 | 21 | 3 | - | 1 |
| 3 | Maret | 8 | 33 | 34 | - | - | 1 |
| 4 | April | 5 | 17 | 3 | 1 | - | - |

| | | | | | | | |
|---|---|---|---|---|---|---|---|
| 5 | Mei | 17 | 52 | 13 | - | - | 1 |
| 6 | Juni | 8 | 35 | 9 | 2 | - | - |
| 7 | Juli | 10 | 44 | 32 | - | 3 | 1 |
| 8 | Agustus | 12 | 44 | 31 | - | - | - |
| 9 | Septem-ber | 16 | 37 | 26 | 2 | - | - |
| 10 | Oktober | 7 | 44 | 25 | - | 3 | 1 |
| 11 | November | 15 | 47 | 28 | 1 | 1 | 1 |
| 12 | Desember | 13 | 30 | 12 | - | 1 | - |
| **Jumlah** | | **131** | **451** | **246** | **9** | **10** | **7** |

*Sumber : Pengadilan Agama Maros, 2024*

Terkait perceraian, tercatat bahwa ada 2 faktor yang menjadi penyebabnya yaitu masalah moral meliputi poligami dan mabuk, meninggalkan kewajiban meliputi meninggalkan salah satu pihak istri/suami dan perselisihan/pertentangan/menerima. Dari tabel terlihat bahwa Perselisihan/Pertentangan/Menerima menjadi faktor dominan terjadinya perceraian di Kab. Maros pada Tahun 2023.

Tabel 161.
Faktor Penyebab Perceraian Menurut Bulan Tahun 2023

| No. | Bulan | Moral | | | Meninggalkan Kewajiban | | | Perselisi-han Per-tentangan |
|---|---|---|---|---|---|---|---|---|
| | | Poliga-mi | Murtad | Mabuk | Ekonomi | Meninggal-kan Salah Satu Pihak | Perselisihan/ Pertentangan/ Menerima | |
| 1 | Januari | - | - | - | - | 10 | 38 | - |
| 2 | Februari | - | 1 | - | - | 2 | 42 | - |
| 3 | Maret | 1 | - | - | - | 9 | 39 | - |
| 4 | April | - | - | - | - | 4 | 32 | - |
| 5 | Mei | - | - | - | - | 2 | 25 | - |
| 6 | Juni | - | - | - | - | 14 | 45 | - |
| 7 | Juli | - | - | - | 1 | 13 | 40 | - |
| 8 | Agustus | - | - | - | - | 6 | 49 | - |
| 9 | September | - | - | - | - | 5 | 38 | - |
| 10 | Oktober | 1 | - | - | - | 10 | 38 | - |
| 11 | November | - | - | - | 1 | 6 | 60 | - |
| 12 | Desember | - | - | - | 1 | 5 | 50 | - |
| **Jumlah** | | **2** | **1** | **-** | **3** | **86** | 496 | - |

*Sumber : Pengadilan Agama Kab. Maros, 2024*

5.4 Kejaksaan Negeri Maros

Berdasar data dari Kejaksaan Negeri Maros bahwa pada Tahun 2023 tercatat sebanyak 368 perkara yang diterima, terdiri dari perkara pidana 184 perkara, perkara pidana anak 18 perkara dan perkara perdata 166 perkara. Sementara perkara yang diselesaikan sebanyak 400 perkara meliputi perkara pidana 200 perkara, perkara pidana anak 13 perkara dan perkara perdata 187 perkara.

Tabel 162.
Jumlah Perkara yang Diterima dan Selesai Menurut Bulan Tahun 2023

| No | Bulan | Perkara Pidana | | Perkara Pidana Anak | | Perkara Perdata | | Jumlah | |
|---|---|---|---|---|---|---|---|---|---|
| | | Diterima | Selesai | Diterima | Selesai | Diterima | Selesai | Diterima | Selesai |
| 1 | Januari | 22 | 16 | 3 | - | 19 | 16 | 44 | 32 |
| 2 | Februari | 12 | 17 | 3 | - | 9 | 17 | 24 | 34 |
| 3 | Maret | 13 | 25 | - | - | 13 | 25 | 26 | 50 |
| 4 | April | 12 | 15 | 1 | 1 | 11 | 14 | 24 | 30 |
| 5 | Mei | 9 | 20 | - | 2 | 9 | 18 | 18 | 40 |
| 6 | Juni | 25 | 10 | 5 | 1 | 20 | 9 | 50 | 20 |
| 7 | Juli | 12 | 9 | 1 | 1 | 11 | 8 | 24 | 18 |
| 8 | Agustus | 22 | 21 | - | 2 | 22 | 19 | 44 | 42 |
| 9 | September | 17 | 16 | 1 | 3 | 16 | 13 | 34 | 32 |
| 10 | Oktober | 17 | 21 | 3 | 2 | 14 | 19 | 34 | 42 |
| 11 | Nopember | 16 | 26 | 1 | 1 | 15 | 25 | 32 | 52 |
| 12 | Desember | 7 | 4 | - | - | 7 | 4 | 14 | 8 |
| | **Jumlah** | 184 | 200 | 18 | 13 | 166 | 187 | 368 | 400 |

5.5 Kepolisian Resort Maros

Pada Tahun 2023, jumlah kejadian kecelakaan lalu lintas di Kab. Maros tercatat sebanyak 314 kejadian, dengan korban meninggal 38 orang, luka berat 3 orang dan luka ringan 395 orang. Sedangkan kerugian material diestimasi sebesar Rp. 1554.750.000,-

Selain masalah kecelakaan, Kepolisian Resort Maros mencatat bahwa sepanjang Tahun 2022 terjadi 567 kejadian tindak pidana, yang terbanyak di proses di Satuan Reserta dan Kriminal sebesar 51,86%, Polsek Turikale sebesar 7.97% dan Polsek Mandai sebesar 8,37%.

Tabel 163.

Jumlah Kejadian Lalu Lintas Berdasarkan Bulan di Kab. Maros Tahun 2023

| No | Nama Kejadian | Jumlah Kejadian | Korban | | | Kerugian Material (Rp.) |
|---|---|---|---|---|---|---|
| | | | Meninggal Dunia | Luka Berat | Luka Ringan | |
| 1 | Januari | 16 | 3 | - | 22 | 745.000.000 |
| 2 | Februari | 10 | - | - | 15 | 22.500.000 |
| 3 | Maret | 20 | 2 | - | 2 | 60.600.000 |
| 4 | April | 21 | 5 | - | 24 | 123.000.000 |
| 5 | Mei | 25 | 2 | 1 | 39 | 132.300.000 |
| 6 | Juni | 20 | 3 | - | 32 | 47.400.000 |
| 7 | Juli | 18 | 3 | 1 | 20 | 40.100.000 |
| 8 | Agustua | 33 | 6 | - | 49 | 37.400.000 |
| 9 | September | 43 | 7 | - | 60 | 128.800.000 |
| 10 | oktober | 37 | 5 | - | 44 | 78.300.000 |
| 11 | november | 36 | 2 | 1 | 41 | 11.800.000 |
| 12 | Desember | 35 | - | - | 47 | 18.150.000 |
| Jumlah | | 314 | 38 | 3 | 395 | 1.445.350.000 |

*Sumber, Polres Maros, 2024*

5.6 Lembaga Pemasyarakatan Kelas II A Maros

Jumlah narapidana yang yang menghuni Lembaga Pemasyarakatan di Maros pada Tahun 2023 sebanyak 4.114 orang, dimana 98% adalah laki-laki dan 2% adalah perempuan.

Tabel 164. Jumlah Narapidana Menurut Bulan dan Jenis Kelamin Tahun 2023

| NO | BULAN | LAKI-LAKI | PEREMPUAN | JUMLAH |
|---|---|---|---|---|
| 1 | Januari | 362 | 4 | 366 |
| 2 | Februari | 259 | 3 | 262 |
| 3 | Maret | 332 | 2 | 334 |
| 4 | April | 333 | 3 | 336 |
| 5 | Mei | 339 | 7 | 346 |
| 6 | Juni | 333 | 7 | 340 |
| 7 | Juli | 315 | 9 | 324 |
| 8 | Agustus | 325 | 8 | 333 |
| 9 | September | 332 | 8 | 340 |
| 10 | Oktober | 326 | 7 | 333 |
| 11 | November | 337 | 10 | 347 |
| 12 | Desember | 350 | 3 | 353 |
| **Jumlah** | | **3.943** | **71** | **4.114** |

*Sumber : Lembaga Pemasyarakatan Kelas II A Maros, 2024*

Gambar 104. Diagram Jumlah Narapidana Menurut Bulan dan Jenis Kelamin Tahun 2023

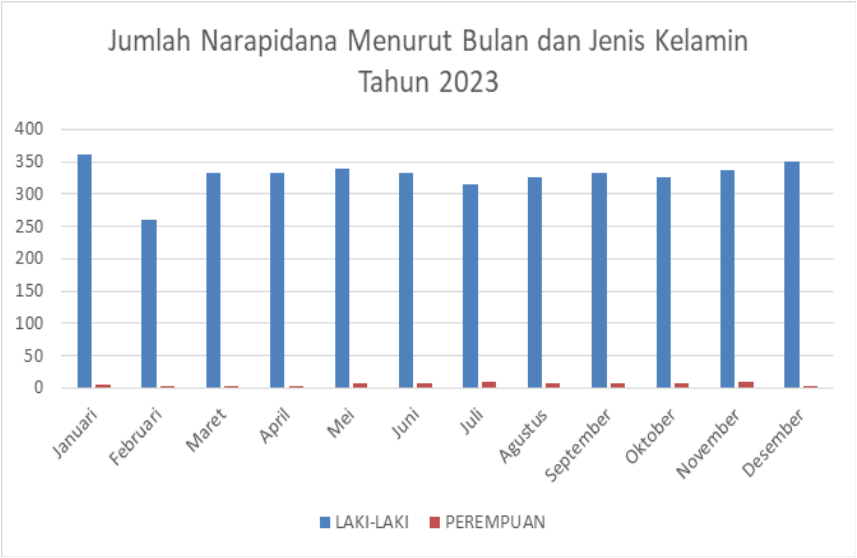


Tabel 165. Jumlah Narapidana Menurut Bulan dan Kelompok Umur Tahun 2023

| No | Bulan | Anak-anak (< 17 Tahun) | Pemuda (18 - 20 Tahun) | Dewasa (> 21 Tahun) |
|---|---|---|---|---|
| 1 | Januari | 65 | 79 | 222 |
| 2 | Februari | 62 | 75 | 225 |
| 3 | Maret | 62 | 66 | 206 |
| 4 | April | 69 | 43 | 224 |
| 5 | Mei | 68 | 55 | 223 |
| 6 | Juni | 67 | 55 | 218 |
| 7 | Juli | 55 | 41 | 228 |
| 8 | Agustus | 58 | 35 | 240 |
| 9 | September | 65 | 21 | 254 |
| 10 | Oktober | 59 | 12 | 262 |
| 11 | November | 58 | 6 | 283 |
| 12 | Desember | 68 | 12 | 273 |
| **Jumlah** | | **756** | **500** | **2858** |

*Sumber : Lembaga Pemasyarakatan Kelas II A Maros, 2024*

Gambar 105 Diagram Jumlah Narapidana Menurut Bulan dan Kelompok Umur Tahun 2023

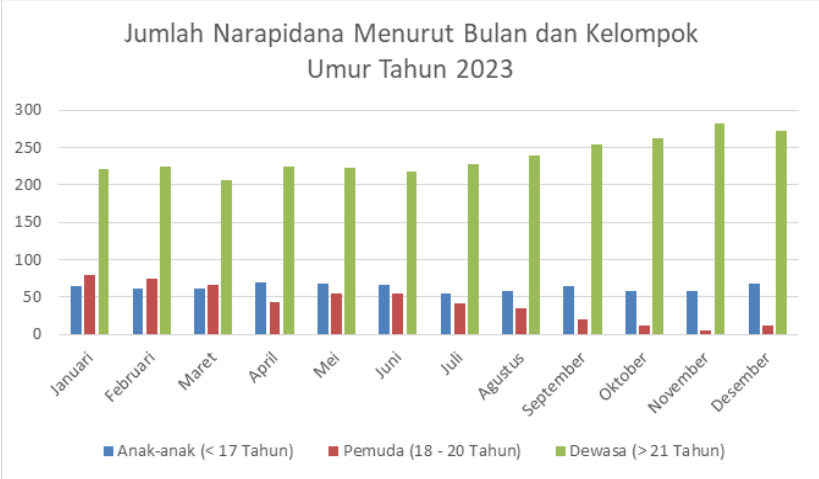


Tabel 166. Jumlah Lalu Lintas Penerbangan Angkasa Pura I Menurut Bulan Tahun 2023

| No | Bulan | Pesawat (flight) | Kargo (kg) |
|---|---|---|---|
| 1 | Januari | 6.941 | 7.684.572 |
| 2 | Februari | 6.183 | 6.766.795 |
| 3 | Maret | 6.778 | 8.107.114 |
| 4 | April | 6.622 | 7.536.584 |
| 5 | Mei | 7.403 | 7.753.231 |
| 6 | Juni | 7.182 | 7.464.226 |
| 7 | Juli | 7.663 | 7.542.251 |
| 8 | Agustus | 6.957 | 7.434.724 |
| 9 | September | 6.875 | 7.109.334 |
| 10 | Oktober | 6.824 | 6.527.929 |
| 11 | November | 6.331 | 6.638.534 |
| 12 | Desember | 6.710 | 8.330.160 |
| **Jumlah** | | 82.469 | 88.895.454 |

Tabel 167.
Data Lalu Lintas Penumpang Penerbangan Angkasa Pura I Menurut Bulan Tahun 2023

| No | Bulan | Domestik (org) | | | Internasional (org) | | |
|---|---|---|---|---|---|---|---|
| | | Arrive | Departure | Transit | Arrive | Departure | Transit |
| 1 | Januari | 387510 | 231.757 | 178,639 | 16.756 | 19.133 | - |
| 2 | Februari | 359.771 | 201.241 | 146,100 | 19.192 | 19.127 | - |
| 3 | Maret | 408.029 | 226.679 | 204,046 | 19.324 | 17.729 | - |
| 4 | April | 404.548 | 215.526 | 181,140 | 10.091 | 10.730 | - |
| 5 | Mei | 463.646 | 269.212 | 207,893 | 10.405 | 13.284 | - |

| No | Bulan | Domestik (org) | | | Internasional (org) | | |
|---|---|---|---|---|---|---|---|
| | | Arrive | Departure | Transit | Arrive | Departure | Transit |
| 6 | Juni | 439.561 | 224.500 | 206,138 | 7.524 | 21.416 | - |
| 7 | Juli | 470.802 | 290.973 | 211,078 | 23.978 | 8.315 | - |
| 8 | Agustus | 402.914 | 225.558 | 192,633 | 16.449 | 21.677 | - |
| 9 | September | 396.053 | 223.066 | 172,567 | 18.284 | 17.405 | 2 |
| 10 | Oktober | 415.463 | 229.951 | 198,948 | 15.205 | 16.554 | - |
| 11 | November | 409.117 | 224.744 | 208,532 | 15.500 | 15.734 | - |
| 12 | Desem-ber | 437.712 | 222.793 | 218,331 | 12.467 | 10.737 | 3 |
| Jumlah Total | | 4.995.126 | 2.786.000 | 2.383.235 | 185.175 | 191.841 | 5 |

*Sumber : Angkasa Pura I Makassar, 2024*

Gambar 106. Diagram Lalu Lintas Penumpang Penerbangan Domestik Angkasa Pura I Menurut Bulan Tahun 2023

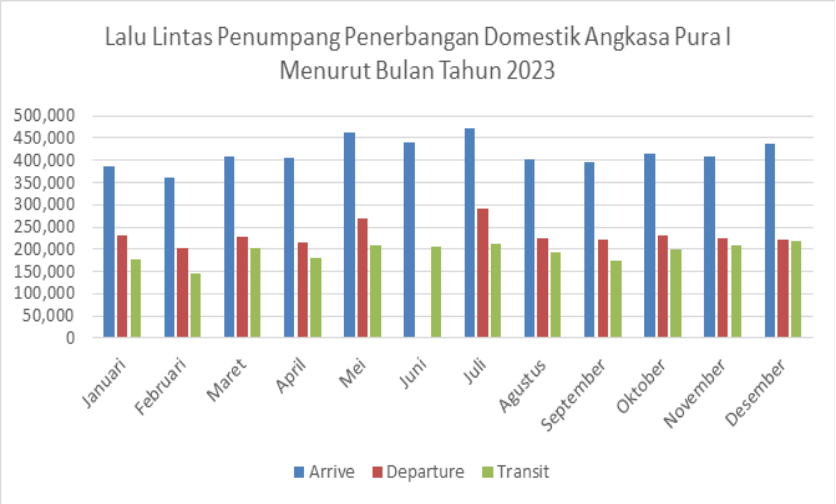


5.7 PLN ULP Maros

Jumlah pelanggan PLN di Kab. Maros berjumlah total 121.910, dimana 95% merupakan pelanggan rumah tangga, sementara hanya 5% untuk pelanggan perusahaan dan kantor pemerintah. Jumlah pelanggan rumah tangga adalah 115.998 dan jumlah pelanggan untuk Perusahaan dan kantor pemerintah adalah 5.912.

Tabel 168. Data Daya, Produksi dan Distribusi Listrik di Kab. Maros Tahun 2023

| No | Uraian | Kapasitas | Satuan |
|---|---|---|---|
| 1 | Daya Terpasang | 265,453,739 | VA |
| 2 | Produksi Listrik | 729,845,236 | KWH |
| 3 | Distribusi Listrik | 183,729,217 | KWH |
| 4 | Listrik Terjual | 513,378,378 | KWH |

| No | Uraian | Kapasitas | Satuan |
|---|---|---|---|
| 5 | Susut/Hilang | 4 | % |
| 6 | Dipakai Sendiri | 1,434,762 | KWH |

*Sumber : PLN ULP Maros, 2024*

Tabel 169. Jumlah Pelanggan Listrik di Kab.Maros Menurut Kecamatan Tahun 2023

| Jenis Pelanggan | Jumlah Pelanggan |
|---|---|
| **Rumah Tangga** | 115.998 |
| **Perusahaan** | 3.015 |
| **Sosial** | - |
| **Curah/ Tarif L** | - |
| **Kantor Pemerintah** | 2.897 |
| **Total** | 121.910 |

Gambar 107. Diagram Jumlah Pelanggan Listrik di Kab. Maros Menurut Kecamatan Tahun 2023

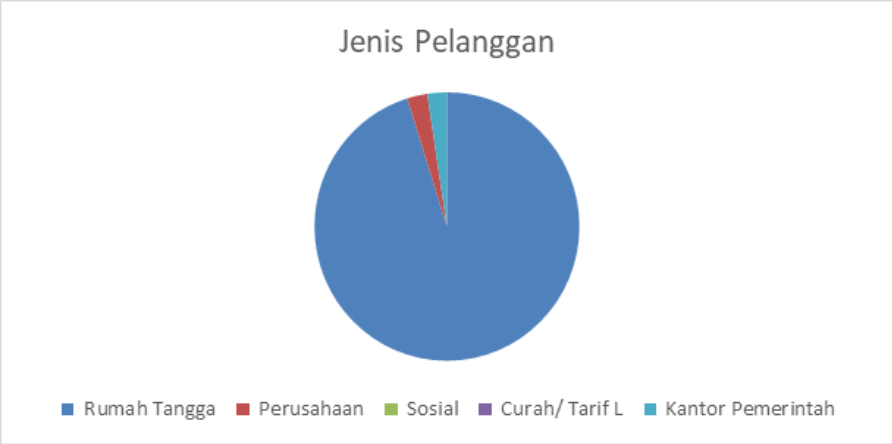


5.8 Telkom Area Maros

Akses internet oleh PT. Telkom Area Maros pada Tahun 2023 mampu melayani 4.882 pelanggan, terbanyak adalah pelanggan residential/rumah tinggal sebesar 2.822 atau 57,8%.

| No | Uraian | Jumlah Pengguna | Gr.YOY |
|---|---|---|---|
| 1 | Pemerintah/TNI/Polri | 1,163 | 12 % |
| 2 | Bisnis | 809 | 2.44% |
| Jumlah | | 1,972 | |

*Sumber : Telkom Area Maros, 2024*Gambar 108.Diagram Akses Internet

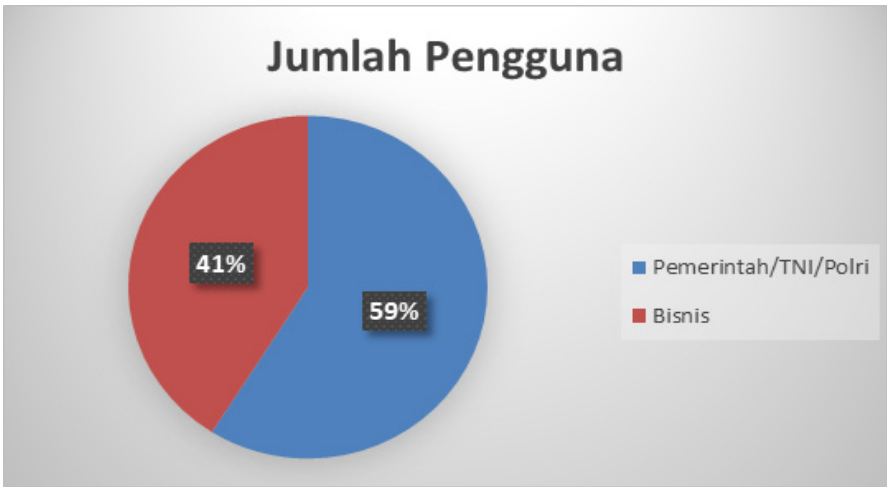


5.9 Kantor Pos Maros

Pada pendataan yang kami lakukan, Kantor pos menangani layanan pos surat dalam negeri pada Tahun 2023 adalah sebanyak 404 surat dengan nilai Rp. 23.116.084,-.

Tabel 170. Data Layanan Pos di Kabupaten Maros Menurut Bulan Tahun 2022

| No | Bulan | Surat Dalam Negeri | |
|---|---|---|---|
| | | Jumlah | Nilai (Rp.) |
| 1 | Januari | 23 | 389.692 |
| 2 | Februari | 10 | 163.816 |
| 3 | Maret | 25 | 403.600 |
| 4 | April | 1 | 231.003 |
| 5 | Mei | 1 | 312.894 |
| 6 | Juni | 1 | 2.656.392 |
| 7 | Juli | 45 | 710.800 |
| 8 | Agustus | 59 | 467.650 |
| 9 | September | 65 | 997.000 |
| 10 | Oktober | 75 | 1.259.500 |
| 11 | November | 61 | 8.068.689 |
| 12 | Desember | 38 | 7.455.048 |
| Jumlah | | 404 | 23.116.084 |

5.10 Jasa Pengiriman/Ekspedisi

Pengambilan data yang dilakukan terhadap jasa ekspedisi/pengiriman yang berlokasi di Kab. Maros.

Tabel 171. Jumlah Perusahaan Ekspedisi yang Beroperasi di Kab. Maros Tahun 2023

| No | Nama Ekspedisi/Jasa Pengiriman | Alamat | Jumlah Pengiriman (pcs) | Berat/ Volume (kg) | Nilai (Rp.) |
|---|---|---|---|---|---|
| 1 | ID EXPRESS | Jl. Poros Maros – Makassar,Lingkungan Taroada,Maros | 14,600 | 14,600 | 14,600,000 |
| 2 | INDAH LOGISTIK CARGO | Jl. Jend.Sudirman No.165,Kel.Pettuadae,Kec.Turikale,Kabupaten Maros, Sulawesi Selatan | 1,516 | 25,384 | 230,708,962 |
| Jumlah | | | 16,116 | 39,984 | 376,708,962 |

*Sumber : Survey 2024*

5.11 PDAM Tirta Bantimurung Maros

Di Kab. Maros, intansi yang melayani air bersih bernama PDAM Tirta Bantimurung Maros. Cakupan pelayanan belum menjangkau seluruh kecamatan. Jumlah pelanggan yang tercatat pada Tahun 2023 sebanyak 20.703 pelanggan aktif, dimana air yang disalurkan mencapai 5.376.933 m3. Penghasilan yang dibukukan oleh Perusahaan Daerah ini mencapai Rp. 24.252.697.750,-

Tabel 172. Jumlah Pelanggan PDAM di Kab. Maros Menurut Kelompok/ Golongan Tarif Tahun 2023

| No | Kelompok/ Golongan Tarif | Jumlah Pelanggan Aktif | Air Disalurkan (m3) | Nilai (Rp.) |
|---|---|---|---|---|
| 1 | SOSIAL UMUM | 18 | 7.830 | 20.325.600 |
| 2 | SOSIAL KHUSUS A | 129 | 64.188 | 181.664.100 |
| 3 | SOSIAL KHUSUS B | 114 | 93.843 | 266.004.100 |
| 4 | RUMAH TANGGA -A | 6.994 | 1.338.009 | 4.822.218.050 |
| 5 | RUMAH TANGGA -B | 10.873 | 2.271.065 | 8.261.185.600 |
| 6 | RUMAH TANGGA -C | 340 | 94.239 | 411.129.600 |

| No | Kelompok/ Golongan Tarif | Jumlah Pelanggan Aktif | Air Disalurkan (m3) | Nilai (Rp.) |
|---|---|---|---|---|
| 7 | INSTANSI PEMERINTAH | 170 | 215.263 | 829.868.600 |
| 8 | NIAGA KECIL | 1.877 | 495.317 | 2.320.571.500 |
| 9 | NIAGA BESAR- A | 44 | 96.837 | 561.529.000 |
| 10 | NIAGA BESAR- B | 7 | 6.042 | 45.808.600 |
| 11 | INDUSTRI KECIL | 115 | 106.357 | 477.021.400 |
| 12 | INDUSTRI BESAR | 10 | 16.324 | 165.941.900 |
| | KHUSUS | 12 | 571.619 | 5.889.429.700 |
| **Jumlah** | | 20.703 | 5.376.933 | 24.252.697.750 |

*Sumber PDAM 2024*